



Das Unternehmensserviceportal an einem E-Government Beispiel kennen lernen

Dipl.-Ing. Erich Forsthuber, MBA
Präsentation zum Webinar vom
Donnerstag, dem 18. Juni 2015



Startseite - www.usp.gv.at

[Anmelden](#) > [Registrieren](#)

	<p>Formulare Online Verfahren Behörden</p>	<p>Gesetzliche Neuerungen Experteninformation</p>	<p>Alle Themen News / Newsletter</p>	<p>Lexikon Hilfe / Sitemap Impressum</p>	<p> RSS-Feeds  Gebärdensprache  English</p>
---	--	---	--	--	--







[Home](#)

[Gründung](#)

[Steuern & Finanzen](#)

[Mitarbeiter](#)

[Laufender Betrieb](#)

[Gesundheit & Sicherheit](#)

[Umwelt & Verkehr](#)

[Außenwirtschaft](#)

[IT & Geistiges Eigentum](#)

[Förderungen & Ausschreibungen](#)

[Übernahme & Auflösung](#)

[Brancheninformationen](#)

Eine elektronische Rechnung an den Bund legen – so geht's!



Seit 1. Jänner 2014 dürfen gemäß Gesetz alle österreichischen [Bundesdienststellen](#) Rechnungen ausschließlich elektronisch – in strukturierter Form – akzeptieren. Ein [Step by Step-Leitfaden](#) zeigt Lieferantinnen/Lieferanten, wie sie eine e-Rechnung an den Bund erstellen und einbringen können. Erfahren Sie [hier](#), ob auch Sie betroffen sind und wie's funktioniert. Antworten zu häufig gestellten Fragen finden sich unter den [FAQs zur Registrierung und Benutzerverwaltung im USP](#).

Jetzt registrieren und alle Vorteile des USP nutzen!



Das Unternehmensserviceportal (USP) ist die Verbindung der Verwaltung zur Wirtschaft. Maßgeschneiderte Informationen und die gebündelten E-Government-Anwendungen des Bundes mit Single-Sign-on-Funktion ermöglichen

USP Service Center

[> Antworten auf häufige Fragen](#)

[> Kontakt](#)



Informationsservices

- Rund um die Uhr zentral verfügbar
- Informationen aus verlässlicher Quelle
- In Unternehmenssituationen gegliedert
- Mehr als 3.000 Seiten online
- Informationen zu gesetzlichen Neuerungen schon während Begutachtung
- Thema des Monats
- Monatlicher Newsletter, kann bezogen auf die Unternehmenssituation abonniert werden

The screenshot shows the homepage of the Unternehmensserviceportal (USP). At the top right, there are links for 'Anmelden' and 'Registrieren', along with 'RSS-Feeds', 'Gebärdensprache', and 'English'. Below this is a navigation menu with categories like 'Formulare', 'Gesetzliche Neuerungen', 'Alle Themen', and 'Lexikon'. The main content area features a search bar, a sidebar with a list of topics (e.g., 'Gründung', 'Steuern & Finanzen'), and several featured articles. One article is titled 'Eine elektronische Rechnung an den Bund legen – so geht's!' with a sub-heading 'E-RECHNUNG AN DEN BUND'. Another article is 'Jetzt registrieren und alle Vorteile des USP nutzen!'. A 'Thema des Monats' section for October highlights 'E-Services der Österreichischen Sozialversicherung'. On the right side, there is a 'USP Service Center' section with links for 'Antworten auf häufige Fragen' and 'Kontakt'.



Online-Verfahren nutzen, Zeit sparen

- Einmal registrieren und mehr als 20 E-Government Anwendungen nutzen:
 - FinanzOnline
 - E-RECHNUNG.GV.AT
 - Verfahren der Sozialversicherungsträger (WEBEKU, ELDA, SVA-Beitragsvorschreibung)
 - aws Fördermanager
- Aktueller Status auf www.usp.gv.at
 - Auswahlpunkt: Online Verfahren in der Top-Navigation



E-Rechnung an den Bund - Beispiel

Die Jungunternehmerin Maria Huber erhält den Auftrag, eine Informationsbroschüre für das Bundesministerium für Finanzen (BMF) zu erstellen.

Maria Huber muss die Rechnung für die erbrachte Leistung **elektronisch** über das USP (Verfahren „E-RECHUNG.GV.AT“) an das BMF legen. (kein PDF oder e-Mail)

Maria Huber hat vom Auftraggeber bei der Bestellung die **Auftragsreferenz** und die **Lieferantenummer** bekommen.



Registrierung am USP

- Vertretungsbefugte Person startet die Registrierung
- Registrieren mit Bürgerkarte, Handy-Signatur oder FinanzOnline-Kennung (nur FON Supervisor!)
 - Empfehlung: Registrierung mit Handy-Signatur = vollelektronische Registrierung
- Für Einzelunternehmer einfache Registrierung über FinanzOnline
- Online-Ratgeber und FAQs zur Registrierung unter www.usp.gv.at/hilfe/faq



Anmelden am USP

[Anmelden](#) > [Registrieren](#)

Formulare
Online Verfahren
Behörden

Gesetzliche
Neuerungen
Experteninformation

Alle Themen
News / Newsletter

Lexikon
Hilfe / Sitemap
Impressum

RSS-Feeds
 Gebärdensprache
 English

UNTERNEHMENSSERVICE PORTAL

Suche Home

- Gründung
- Steuern & Finanzen
- Mitarbeiter
- Laufender Betrieb
- Gesundheit & Sicherheit
- Umwelt & Verkehr
- Außenwirtschaft
- IT & Geistiges Eigentum
- Förderungen & Ausschreibungen
- Übernahme & Auflösung
- Brancheninformationen

Über das USP
Das USP ist das **zentrale Internetportal der österreichischen Bundesregierung für Unternehmen** und bietet direkten Zugang zu zahlreichen E-Government-Anwendungen sowie unternehmensrelevante Informationen. [mehr](#)

Eine elektronische Rechnung an den Bund legen – so geht’s!

E-RECHNUNG AN DEN BUND

Seit 1. Jänner 2014 dürfen gemäß Gesetz alle österreichischen Bundesdienststellen Rechnungen ausschließlich elektronisch – in strukturierter Form – akzeptieren. Ein Step by Step-Leitfaden zeigt Lieferantinnen/Lieferanten, wie sie eine e-Rechnung an den Bund erstellen und einbringen können. Erfahren Sie [hier](#), ob auch Sie betroffen sind und wie's funktioniert. Antworten zu häufig gestellten Fragen finden sich unter den [FAQs zur Registrierung und Benutzerverwaltung im USP](#).

USP Service Center

- > Antworten auf häufige Fragen
- > Kontakt

Jetzt registrieren und alle Vorteile des USP nutzen!

Das Unternehmensserviceportal (USP) ist die Verbindung der Verwaltung zur Wirtschaft. Maßgeschneiderte Informationen und die gebündelten E-Government-Anwendungen des Bundes mit Single-Sign-on-Funktion ermöglichen Behördenwege per Internet. Überzeugen Sie sich in einem kurzen Film von den Vorteilen des USP.

Thema des Monats Oktober: E-Services der Österreichischen Sozialversicherung

Die Österreichische Sozialversicherung bietet ausgewählte E-Services im Unternehmensserviceportal (USP) an und arbeitet zusammen mit dem USP an der Erweiterung verfügbarer E-Services.



Anmeldung mit Bürgerkarte (Handy)

UNTERNEHMENSSERVICE PORTAL

Anmeldung mit Bürgerkarte

Handy **Karte**

> lokale Bürgerkartenumgebung

Anmeldung mit USP-Kennung ?

Teilnehmer-Identifikation

Benutzer-Identifikation

PIN

Anmelden > Passwort / PIN vergessen

> **Neu am USP? Infos zur Registrierung**

USP Service Center

- > Antworten auf häufige Fragen
- > Kontakt



Eingabe Mobilnummer/Passwort

UNTERNEHMENSSERVICE PORTAL

USP Service Center
> Antworten auf häufige Fragen
> Kontakt

Anmeldung mit Bürgerkarte

Mobiltelefonnummer:

Signatur Passwort:

Identifizieren

[Eigenes Fenster](#)

> lokale Bürgerkartenumgebung
> Anmeldung mit Bürgerkarte abbrechen

Anmeldung mit USP-Kennung [?](#)

Teilnehmer-Identifikation

Benutzer-Identifikation

PIN

Anmelden > [Passwort / PIN vergessen](#)

> **Neu am USP? Infos zur Registrierung**



Eingabe TAN (per SMS, 5 Minuten gültig!)

UNTERNEHMENSSERVICE PORTAL

USP Service Center
> Antworten auf häufige Fragen
> Kontakt

Anmeldung mit Bürgerkarte

Vergleichswert: vYmBhoNdix
[Signaturdaten](#)
TAN:

[Eigenes Fenster](#)

> lokale Bürgerkartenumgebung
> Anmeldung mit Bürgerkarte abbrechen

Anmeldung mit USP-Kennung ?

> [Passwort / PIN vergessen](#)

> [Neu am USP? Infos zur Registrierung](#)



Startseite angemeldeter Bereich

Maria Huber

Abmelden

Formulare
Online Verfahren
Behörden

Gesetzliche
Neuerungen
Experteninformation

Alle Themen
News / Newsletter

Lexikon
Hilfe / Sitemap
Impressum

RSS-Feeds
Gebärdensprache
English

UNTERNEHMENSSERVICE
PORTAL



Suche

Home

- Gründung
- Steuern & Finanzen
- Mitarbeiter
- Laufender Betrieb
- Gesundheit & Sicherheit
- Umwelt & Verkehr
- Außenwirtschaft
- IT & Geistiges Eigentum
- Förderungen & Ausschreibungen
- Übernahme & Auflösung
- Brancheninformationen

Über das USP
Das USP ist das zentrale Internetportal der österreichischen Bundesregierung für Unternehmen und bietet direkten

Anleitung zur USP-Administration



In der PDF-Anleitung zur USP-Administration finden Sie Schritt für Schritt, wie man neue Benutzerinnen/neue Benutzer anlegt, diesen Verfahrensrechte wie etwa jenes für die e-Rechnung an den Bund zuordnet und auch wieder entzieht.

News



Steuertermine für November 2014
Pilotaktion ProTRANS-Industrie 4.0
Gemeinsame serbisch-österreichische Pensionsberatungstage in Wien und Salzburg
> Alle News anzeigen

Formulare

Mein USP

- Faonline Testk
- > Unternehmensdaten anzeigen
- > Administration aufrufen
- > Logo einfügen
- > Unternehmen wechseln

Meine Services

- > FinanzOnline
- > Änderung von Eintragungsdaten im ERsB
- > SVA-Beitragskonto für Bevollmächtigte
- > Transparenzportal
- > eQuest/Web
- > Transparenzdatenbank
- > Lobbying- und Interessenvertretungen Register



Administration

- Verwaltung von Verfahrensberechtigungen und Benutzerkonten
 - Berechtigungen an den Benutzer vergeben und entziehen
 - Neues Benutzerkonto anlegen
 - Personifizieren eines Benutzerkontos



Berechtigung an Benutzer vergeben

Maria Huber

Fenster schließen

UNTERNEHMENSERVICE
PORTAL
ADMINISTRATION



Administration > Verfahrensrechte zuordnen



Meine Daten verwalten

Verfahrensrechte verwalten

Zuordnen

Einsehen

Entfernen

Webservicerechte verwalten

Benutzerkonten verwalten

Webservicekonten verwalten

Unternehmen registrieren

USP Service Center

> Antworten auf häufige Fragen

> Kontakt

Verfahrensrechte zuordnen

Hier können Sie den einzelnen Konten Ihres Unternehmens Applikationen/Rechte zuordnen.

HINWEIS Es können nur Rechte von Verfahren zugeordnet werden, die bereits in das USP eingebunden sind und für die Ihr Unternehmen berechtigt ist.

Das Verfahren Sozialversicherungsanstalt der gewerblichen Wirtschaft-Beitragskonto für Versicherte steht jedem personalisiertem Benutzerkonto zur Verfügung und kann nicht administriert werden.

Kontoauswahl

Konto: Huber (Maria Huber)


Verfügbare Verfahrensrechte

- Änderung von Eintragungsdaten im ERsB**
 - Änderung von ERsB-Einträgen
- eQuest/Web**
 - Europäische Innovationserhebung
- E-RECHNUNG.GV.AT**
 - Einbringer
- FinanzOnline**
 - FON_Supervisor
- Kontrollsystem Automatenglücksspiel**
 - Konzessionär Lese- und Schreibberechtigung
 - Konzessionär Leseberechtigung



E-Rechnung aufrufen

UNTERNEHMENSSERVICE
PORTAL



Suche

Home

- Gründung
- Steuern & Finanzen
- Mitarbeiter
- Laufender Betrieb
- Gesundheit & Sicherheit
- Umwelt & Verkehr
- Außenwirtschaft
- IT & Geistiges Eigentum
- Förderungen & Ausschreibungen
- Übernahme & Auflösung
- Brancheninformationen

Über das USP
Das USP ist das zentrale Internetportal der österreichischen Bundesregierung für Unternehmen und bietet direkten Zugang zu zahlreichen E-Government-Anwendungen sowie unternehmensrelevante Informationen. [mehr](#)

Anleitung zur USP-Administration



In der PDF-Anleitung zur USP-Administration finden Sie Schritt für Schritt, wie man neue Benutzerinnen/neue Benutzer anlegt, diesen Verfahrensrechte wie etwa jenes für die e-Rechnung an den Bund zuordnet und auch wieder entzieht.

News



Steuertermine für November 2014
Pilotaktion ProTRANS-Industrie 4.0
Gemeinsame serbisch-österreichische Pensionsberatungstage in Wien und Salzburg
> [Alle News anzeigen](#)

Formulare



Sie suchen ein bestimmtes Formular beispielsweise aus dem Steuer- oder Umweltbereich? Hier finden Sie zahlreiche Formulare zu verschiedensten Amtswegen von Behörden in ganz Österreich.


> [zur Formulsuche](#)

Mein USP

- Faonline Testk
- > [Unternehmensdaten anzeigen](#)
 - > [Administration aufrufen](#)
 - > [Logo einfügen](#)
 - > [Unternehmen wechseln](#)

Meine Services

- > [FinanzOnline](#)
- > [Änderung von Eintragungsdaten im ERsB](#)
- > [SVA-Beitragskonto für Bevollmächtigte](#)
- > [Transparenzportal](#)
- > [eQuest/Web](#)
- > [Transparenzdatenbank](#)
- > [Lobbying- und Interessenvertretungs-Register](#)
- > [aws Fördermanager](#)
- > [DVR-Online](#)
- > [E-RECHNUNG.GV.AT](#)
- > [SVA-Beitragskonto für Versicherte](#)
- > [FDA-Online](#)





E-Rechnung an den Bund

Möglichkeiten der Einbringung von E-Rechnungen an den Bund über das USP

- durch Online-Erfassung der Rechnung im Formular
- durch Hochladen der Rechnung im XML Format
kostenfreies Word-Plugin =
(www.wko.at/Content.Node/AUSTRIAPRO/ebInterface_Plugin_fuer_Word.html)
- durch automatische Übermittlung mittels Webservice (Maschine zu Maschine Schnittstelle)



E-Rechnung an den Bund - wie geht's?



e-Rechnung | Rechnungsformular | Rechnung hochladen | Technisches | EN | Abmelden

Voraussetzungen
Onlineratgeber (extern)
Unternehmensserviceportal
Öffentliche Einrichtungen (PVP)

Rechnungsempfänger
Bund
Andere Öffentliche Verwaltung

Rechnungsinhalte
Änderungen ab 12/2014

Einbringungsarten
Formular
Test-Formular (extern)
Rechnung hochladen

Die elektronische Rechnungseinbringung an die öffentliche Verwaltung

e-Rechnung manuell einbringen:

Rechnungsformular | Rechnung hochladen

E-RECHNUNG.GV.AT ist ein Datenübertragungsverfahren für die Einbringung elektronischer strukturierter Rechnungen (e-Rechnungen) an die öffentliche Verwaltung. E-Rechnungen können elektronisch über das [Unternehmensserviceportal](#) oder über die [PEPPOL-Transport-Infrastruktur](#) eingebracht werden, wodurch der Prozess der Rechnungsbearbeitung sowohl bei den Rechnungstellern als auch bei den Rechnungsempfängern optimiert wird.

Achtung: am 1. Dezember 2014 treten für das Hochladen von e-Rechnungen und die e-Rechnungs-Einbringung per Webservice [neue Regeln in Kraft](#). Bitte berücksichtigen Sie diese neuen Anforderungen in ihrer Software!

Maria Huber wählt die Variante
Rechnungsformular.



E-Rechnung an den Bund - wie geht's?



- e-Rechnung
- Rechnungsformular
- Rechnung hochladen
- Technisches
- EN
- Abmelden

1. Neue Formulareingabe ✓ | 2. Rechnungsdaten | 3. Kontaktdaten | 4. Zahlungsdaten | 5. Rechnungsdetails | 6. Rechnungskontrolle | 7. Bestätigung

2. Rechnungsdaten

Felder mit * sind Pflichtfelder

Alle Hilfetexte ein/ausblenden

Auftragsreferenz*:

Geben Sie hier die Auftragsreferenz des Rechnungsempfängers ein (siehe Bestellformular Feld 'unsere Auftragsreferenz') - [für Empfänger des Bundes](#) oder [für Empfänger der anderen öffentlichen Verwaltung](#)

Lieferantennummer*:

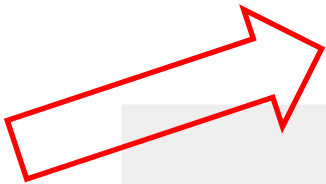
Geben Sie hier Ihre Lieferantennummer/Kreditorennummer ein (siehe Bestellformular Feld 'Ihre Lieferantennummer') - [für Empfänger des Bundes](#)

Rechnungsnummer*:

Geben Sie hier Ihre Rechnungsnummer ein. Es muss kein spezieller Nummernkreis verwendet werden.

Rechnungsdatum*:

Das Datum muss im Format 'TT.MM.JJJJ' eingegeben werden (z.B. 16.10.2014). Das Rechnungsdatum darf frühestens der 16.10.2011 und spätestens der 16.04.2015 sein. Hinweis: das Zahlungsziel beginnt mit dem Rechnungseingangsdatum zu laufen, und nicht mit dem Rechnungsdatum.





E-Rechnung an den Bund – wie geht's?

1. Neue Formulareingabe ✓ | 2. Rechnungsdaten ✓ | 3. Kontaktdaten ✓ | 4. Zahlungsdaten ✓ | 5. Rechnungsdetails ✓ | 6. Rechnungskontrolle | 7. Bestätigung

6. Rechnungskontrolle

Elektronische Rechnung an: Bund

Rechnungsdaten	
Rechnung	
Auftragsreferenz:	Z01
Lieferantennummer:	1234567891
Rechnungsnummer:	1/2014
Rechnungsdatum:	16.10.2014
Währung:	Euro (€)
Zahlungsbedingungen (Skonto):	<i>Keine angegeben</i>
Liefertermin:	10.10.2014
Kontaktdaten	
Rechnungssteller / Lieferantendaten	
Organisation:	Maria Huber
Adresse:	Musterstraße 12 1010 Musterstadt Österreich
E-Mail:	maria@huber.at



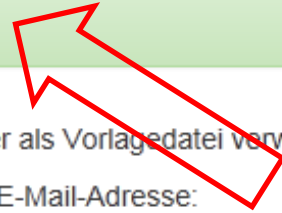


E-Rechnung an den Bund – wie geht's?

1. Neue Formulareingabe | 2. Rechnungsdaten | 3. Kontaktdaten | 4. Zahlungsdaten | 5. Rechnungsdetails | 6. Rechnungskontrolle | 7. **Bestätigung** ✓

7. Bestätigung

Ihre Rechnung wurde erfolgreich von 'Bund' empfangen.



Sie können die erzeugte **e-Rechnung speichern** , und später als Vorlagendatei verwenden.

Sie erhalten weitere Informationen via E-Mail an die angegebene E-Mail-Adresse:

■ maria@huber.at



Vorteile des Unternehmensserviceportals?

- Ein zentraler Zugang für Unternehmen zur Verwaltung
- Mit einer Anmeldung mehr als 20 elektronische Verfahren der Verwaltung nutzen
- Mehr als 3000 Seiten Informationen für Unternehmer
- Verfügbar rund um die Uhr



Weiterführende Informationen

- **USP Service Center (Mo.-Do. 8:00 bis 16:00, Fr. 8:00 bis 14:30)**
Tel: 0810 202 202
- **Informationen zur Registrierung/Anmeldung am Unternehmensserviceportal und zu dessen Vorteilen:**
www.usp.gv.at und www.usp.gv.at/hilfe/faq
- **Informationen zur elektronischen Rechnung:**
www.usp.gv.at/Portal.Node/usp/public/content/steuern_und_finanzen/elektronische_rechnungslegung/78321.html
- **Informationsblatt zur E-Rechnung an die öffentliche Verwaltung:**
www.usp.gv.at/Portal.Node/usp/public/Content/files/steuern_und_finanzen/elektronische_rechnungslegung/erb/Infoblatt_v4_ERB.pdf
- **Informationen der WKO zur E-Rechnung, Online-Ratgeber, Software-Tools:**
<http://www.wko.at/e-rechnung>

Das Unternehmensserviceportal an einem E-Government Beispiel kennen lernen



Infos zu diesem Thema ab nächster Woche unter www.unternehmerservice.at/experteninfokompakt



Webinare 2015

Unser nächstes Thema
„ Neue Ideen erfolgreich vermarkten in 19 Schritten“
Donnerstag, 24. September, 14:00-14:45 Uhr

Melden Sie sich an unter
www.unternehmerservice.at/webinare