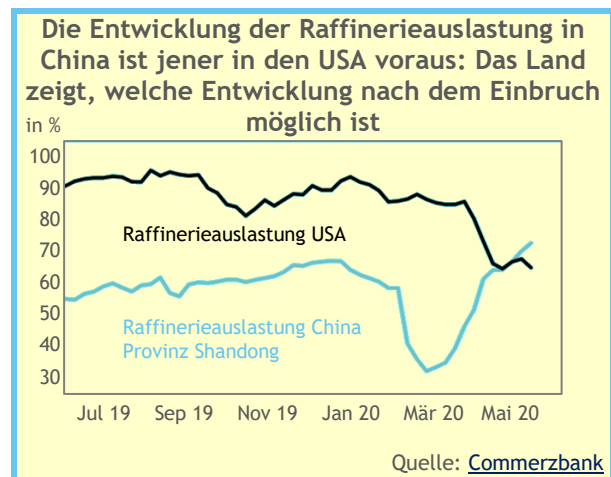
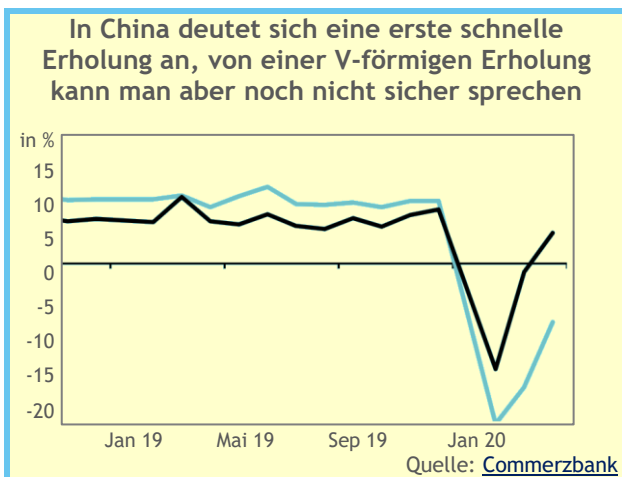
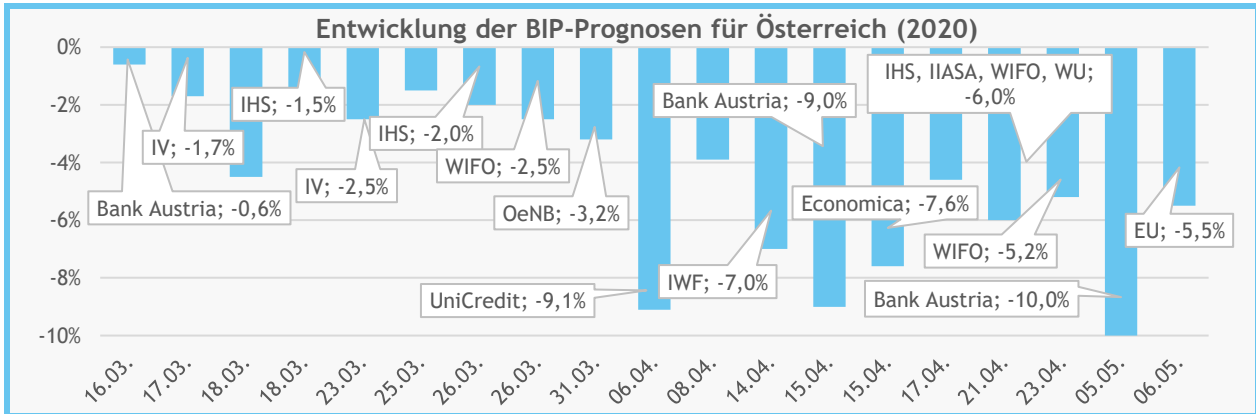

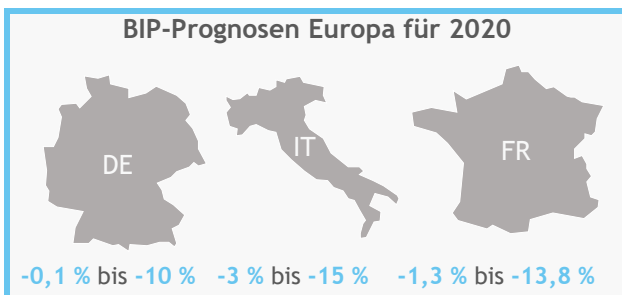


Lagebericht Konjunktur

Wirtschaftsforschungsinstitute erwarten für Österreich 2020 eine Rezession, die je nach Szenario voraussichtlich zu einem Rückgang des BIPs von -5 % bis -10 % führen wird. Da in Österreich bereits viele einschränkende Maßnahmen gelockert wurden, sind in den fünf Bereichen der **Recovery Watch** der WKÖ schon leicht positive Tendenzen erkennbar. Noch ist unklar, ob es zu einer schnellen V-förmigen Erholung kommen, oder ob es eine schleppende U-förmige Erholungsphase sein wird. **Globale Fonds Manager** erwarten mehrheitlich einen U-förmigen Erholungspfad.



Im April waren vier Mrd. Menschen von Lockdown-Maßnahme betroffen, Ende Mai sind es nur noch 2,8 Mrd. Der „Große Lockdown“ wirkt sich jedoch auf die meisten Volkswirtschaften negativ aus. Insgesamt prognostiziert der IWF im April für das Jahr 2020 negatives Wachstum in 154 Länder. Diese Länder machen 44,9 % der Weltbevölkerung aus, wohingegen in der Oktober-2019-Prognose des IWF nur für 5,2 % der Weltbevölkerung negatives Wachstum erwartet wurde. In Italien sind inzwischen wieder alle Frühindikatoren positiv. Quelle: APA, IWF



Neue Informationen gelb hinterlegt.

Anhang: Überblick Prognosen

Institut	Konjunkturentwicklung Österreich	Datum
EU-Kommission	BIP 2020: -5,5 %	6.5.2020
Bank Austria	BIP 2020: -10 %	5.5.2020
WIFO	BIP 2020: -5,2 %, 2021: 3,5 %	23.4.2020
IIASA, IHS, WIFO, WU	BIP 2020: -4 % (Lockdown Mitte Mai), -6 % (Mitte Juni)	21.4.2020
Fiskalrat	BIP 2020: -4,6 %	17.4.2020
Economica	BIP 2020: -7,6 %	15.4.2020
Bank Austria	BIP 2020: -9 %	15.4.2020
IWF	BIP 2020: -7 %	14.4.2020
Gemeinschaftsdiagnose	BIP 2020: -3,9 %	8.4.2020
UniCredit Research	BIP 2020: -9,1 %	6.4.2020
GAW	Schaden durch Maßnahmen Ö: 2,59 Mrd. EUR pro Woche	3.4.2020
OeNB	BIP 2020: -3,2 % (Moderates Szenario)	31.3.2020
IHS	BIP 2020: min. -2 %	26.3.2020
WIFO	BIP 2020: -2,5 %	26.3.2020
Acredia Versicherung	BIP 2020: -1,5 %, BIP 2021: +1,7 %	25.3.2020
Industriellenvereinigung	BIP 2020: -2,5 % = -13,7 Mrd. EUR	23.3.2020
RBI	BIP 2020: -4,5 %	18.3.2020
Schneider (JKU)	>= 2,5 Mrd. EUR Schaden bei zwei Wochen Maßnahmen	18.3.2020
WIFO	800.000 direkt betroffene Arbeitnehmer in Österreich	18.3.2020
IHS	BIP: -1,5 bis -2 %, falls Krise bis Ostern dauert	18.3.2020
Industriellenvereinigung	BIP 2020: -1,7 %	17.3.2020
Bank Austria	BIP 2020: -0,6 %	16.3.2020
Industriellenvereinigung	0,5 %-Punkte geringeres BIP-Wachstum (ca. -2 Mrd. EUR)	10.3.2020
IHS	BIP -432 Mio. EUR bzw. um -0,12 %	27.2.2020
CSH Vienna	1,1 Mrd. EUR Schaden durch Ausbreitung Schock China	12.2.2020

Institut	Konjunkturentwicklung in Ländern der EU	Datum
Commerzbank	BIP 2020: -7% (EZ), -5,5 % (DE)	12.5.2020
EU-Kommission	BIP 2020: -7,7 % (EZ), -8,3 % (EU), -8,2 % (FR), -9,4 % (ES), -6,5 % (DE), -9,5 % (IT), -5,9% (DK)	6.5.2020
Bloomberg	BIP 2020 (FR): -8,6 %	28.4.2020
Bundesregierung (DE)	BIP 2020 (DE): -6,3 %	26.4.2020
FitchRatings	BIP 2020 (IT): -8 %, -7 % (EZ), -6,2 % (DE)	22.4.2020
DE Sachverständigenrat	BIP 2020 (DE): -5,5 %	22.4.2020

Institut	Konjunkturentwicklung in Ländern der EU	Datum
Finanzminister (PL)	BIP 2020 (PL): -4 % bis -4,5 %	21.4.2020
Finanzminister (IE)	BIP 2020 (IE): -10,5 %	21.4.2020
UPB	BIP 2020 (IT): -5 % (Q1), -10 % (Q2)	21.4.2020
Banque de France	BIP 2020 (FR): min. -8 %	19.4.2020
IWF	BIP 2020: -7,5 % (EZ), -7 % (DE), -7,2 % (FR), -9,1 % (IT), -8 % (ES)	14.4.2020
Wirtschaftsminister (FR)	BIP 2020 (FR): -8 %	14.4.2020
Rabobank	Maßnahmen bis Juni = BIP 2020 (EZ): -5,2 %	9.4.2020
Gemeinschaftsdiagnose	BIP 2020: -4,2 % (DE), -4,1 % (FR), -9,8 % (IT), -9,8 % (ES), -5,3 (EZ)	8.4.2020
Banque de France	BIP 2020 (FR): -6 % im 1. Quartal	8.4.2020
UniCredit Research	BIP 2020: -10 % (DE), -13,8 % (FR), -15 % (IT), -15,5 % (ES), -18,6 % (GR), -15 % (PT), -13 % (EZ)	6.4.2020
BDI	BIP 2020 (DE): -3 % bis -6 %	6.4.2020
Wirtschaftsminister (FR)	BIP 2020 (FR): min. -2,2 %	6.4.2020
IMK (Böckler Stiftung)	BIP 2020 (DE): -4 %, 2021: 2,4 %	2.4.2020
Wirtschaftsminister (DE)	BIP 2020 (DE): min. -5,7 %	2.4.2020
Fitch Ratings Inc.	BIP 2020 (EZ): -4,2 %	2.4.2020
Wirtschaftsminister (IT)	BIP 2020 (IT): -6 %	1.4.2020
OFCE	1 Monat Maßnahmen = -2,6 % BIP (FR)	30.3.2020
DE Sachverständigenrat	BIP 2020 (DE): -2,8 % bis -5,4 %, 2021: 1 % bis 4,9 %	30.2.2020
Commerzbank	BIP 2020: -4 % (EZ) -3,5 % (DE), 2021: 4,5 % (EZ) 4 % (DE)	30.3.2020
Prometeia	BIP 2020 (IT): -6,5 %, 2021: 3,3 %, 2022: 1,2 %	27.3.2020
INSEE	2 Monat Maßnahmen = -6 % BIP (FR)	26.3.2020
Goldman Sachs	BIP 2020 (IT): -11,6 %	26.3.2020
IW Köln	BIP-Wachstum 2020: 5 bis 10 %-Punkte geringer (DE)	26.3.2020
ZEW-CEP	BIP 2020 (EZ): 0,8 %, 2021: 1,2 %	24.3.2020
Euler Hermes	BIP 2020 (FR): -1,3 % bis -3,1 %	24.3.2020
Berenberg Bank	BIP 2020: -4,9 % (IT) -3,2 % (DE) -3,4 % (ES) -2,7 % (FR)	23.3.2020
Ifo München	2 Monate Shutdown in DE: -7 bis -11 %-Punkte Wachstum	22.3.2020
IAB	BIP 2020: -2 %	20.3.2020
IfW Kiel	BIP -4,5% in DE (Erholung April), -8,7% (Erholung August)	19.3.2020
DIW Berlin	BIP 2020: -0,1 % (DE) und -0,2% (EZ)	19.3.2020
Ifo München	BIP (2020): -1,5 bis -6 % (DE), bei globalem Einbruch	19.3.2020
Deutsche Bank	BIP 2021: -4 % bis -5 %. Industrieproduktion 2020: -10 %	19.3.2020

Institut	Konjunkturentwicklung in Ländern der EU	Datum
BdB (deutsche Banken)	Gesamtwirtschaftlichen Leistung in DE: -4 bis -5 %	18.3.2020
RBI	BIP 2020: -4 % (EZ)	18.3.2020
Ifo München	BIP (DE): -5 %, wenn 2 Monate 65 % Wirtschaftsaktivität	18.3.2020
Oxford Economics	BIP 2020 (IT): -3 %	17.3.2020
JPMorgan	BIP 2020 (EZ): -1,8 % (Q1) und -3,3 % (Q2)	13.3.2020
DIHK	87 % Unternehmen (Reisewirtschaft DE) spüren Effekte	9.3.2020

Institut	Konjunkturentwicklung weltweit	Datum
Commerzbank	BIP 2020: -4,5 % (US), 1 % (CN), -3 % (JP)	12.5.2020
EU-Kommission	BIP 2020 (UK): -8,3 %	6.5.2020
Bureau of Econ. Analys.	BIP 2020 (US): -4,8 %	29.4.2020
India Ratings & Research	BIP 2020 (IN): 1,9 % bis -2,1 %	27.4.2020
FitchRatings	BIP 2020: -5,6 % (US), 0,7 % (CN), -5 % (JP), -6,3 % (UK), -0,5 % (Emerging), -5,9 % (Developed), -3,9 % (WLD)	22.4.2020
NBS China	BIP Q1 2020 (CN): -6,8 % im Vorjahresvergleich	17.4.2020
IWF	BIP 2020: -3 % (WLD), -5,9 % (US), -5,2 % (JP), -6,5 % (UK), -6,2 % (CA), 1,2 % (CN), 1,9 % (IN), -5,5 % (RU), -5,3 % (BRA), -6,6 % (MEX), -2,3 % (SAU), -3,4 % (NGA), -5,8 % (ZAF)	14.4.2020
PIMCO	BIP 2020 (US): -8 %	8.4.2020
Gemeinschaftsdiagnose	BIP 2020: -4 % (US), -2 % (JP), 1 % (CN)	8.4.2020
WTO	Welthandel 2020: -13 % bis -32 %	8.4.2020
UniCredit Research	BIP 2020: -10,5 % (UK), -6 % (SE), -5,5 % (NO), -10,2 % (CH), -6 % (US), 0,6 % (CN), -7,5 % (JP), -6 % (WLD)	6.4.2020
AfDB	BIP 2020 (Afrika): -0,8 % bis -1,1 %	6.4.2020
BDI	BIP 2020 (WLD): bis zu -3 %	6.4.2020
Morgan Stanley	BIP 2020: -5,5 % (US)	3.4.2020
ADB	BIP 2020: 2,3 % (CN)	3.4.2020
Fitch Ratings	BIP 2020: -3,3 % (US), <2 % (CN)	2.4.2020
Weltbank	BIP 2020: 2,3 % (CN)	31.3.2020
S&P Global Ratings	BIP 2020 (WLD): 0,4 %, 2021: 4,9 %	30.3.2020
Commerzbank	BIP 2020: 4 % (CN) -2 % (US), BIP (2021): 5 % (US)	30.3.2020
US Department of Labor	USA: >3 Mio. Erstanträge Arbeitslosenhilfe in 1 Woche	26.3.2020
ZEW-CEP	BIP 2020: 4,3 % (CN) 1,6 % (US) 2021: 5,5 % (CN) 2 % (US)	24.3.2020
UBS	BIP 2020 (CH): -1,3 %, 2021: 2 %, Maßnahmenende April	23.3.2020
China Int. Capital Corp.	BIP 2020 (CN): 2,6 %, statt vormals 6,1 %	23.3.2020

Institut	Konjunktorentwicklung weltweit	Datum
Berenberg	BIP (2020): -3,6 % (JP), -2,3 % (US)	23.3.2020
Deutsche Bank	BIP (2020): -1,7 % (JP), -0,8 % (US), 2 % (WLD)	19.3.2020

Wirtschaftskammer Österreich

Vertretungsbefugtes Organ:
Präsident Dr. Harald Mahrer
Tätigkeitsbereich: Information,
Beratung und Unterstützung
der Mitglieder als gesetzliche
Interessenvertretung.

Chefredaktion:

Dr. Christoph M. Schneider,
Druck: Eigenvervielfältigung,
Erscheinungsort Wien

Offenlegung:

wko.at/offenlegung

Medieninhaber/Herausgeber:

Wirtschaftskammer

Österreich,

Abteilung Wirtschafts- und
Handelspolitik, Leitung: Dr.

Christoph M. Schneider,
Wiedner Hauptstraße 63,

1045 Wien, wko.at/whp,

whp@wko.at,

Autor/Ansprechpartner:

Florian Koller, M.A., MSc

florian.koller@wko.at

Tel: 05 90 900-3402

Tamara Schranz, BSc

tamara.schranz@wko.at

Tel: 05 90 900-3993