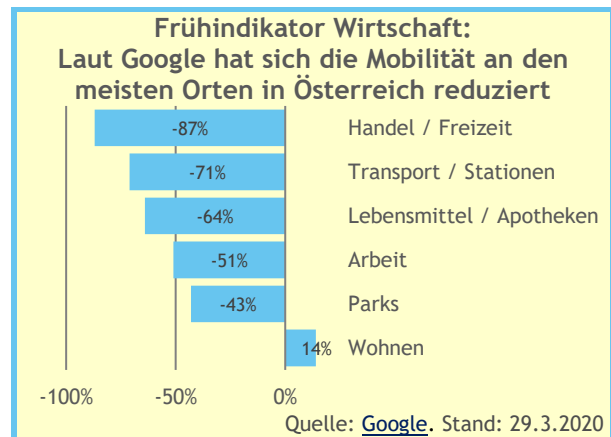
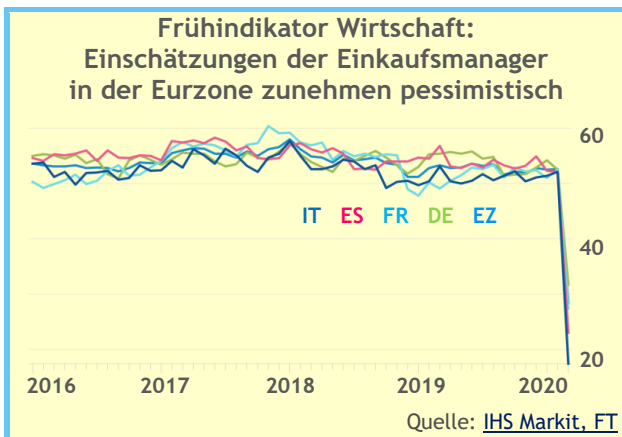
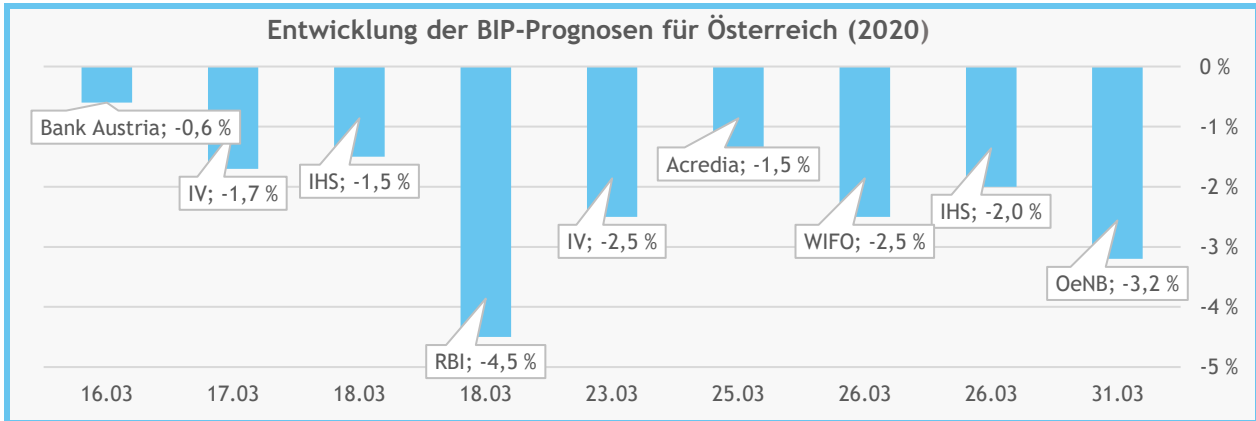
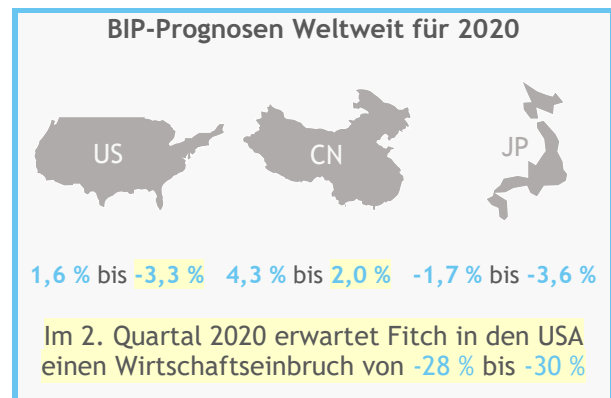



Lagebericht Konjunktur

Globale Lieferketten erfuhren durch die Corona-Krise frühzeitig Unterbrechungen. So haben sich erste wirtschaftliche Schocks auf Länder ausgebreitet, die noch nicht direkt betroffen waren. Durch Lieferkettenprobleme können sich „gesunde“ Unternehmen mit wirtschaftlichen Schwierigkeiten „anstecken“. Nichtsdestotrotz wurden durch die Globalisierung von Wertschöpfungsketten hohe Wohlstand-/Effizienzsteigerungen erzielt. Lieferkettenprobleme gehen wieder zurück, jedoch entsteht ein langfristiger Schaden, wenn die Politik auf die Rückholung von Wertschöpfungsketten setzt.



Der IHS Markit Composite Index zeigt Rekord-Wachstumsrückgänge in der Eurozone im März. Besonders betroffen sind die vier wirtschaftlich bedeutendsten Eurozone-Länder. Die Umfrage erfasst den Service- und Industriesektor. Beträchtliche Einbußen gibt es auch bei den Auftragseingängen. Die Geschäftsaussichten verzeichnen ihren tiefsten Wert seit Beginn der Aufzeichnung. Diese Daten deuten auf einen Einbruch der Eurozone-Wirtschaftsleistung von 10 % hin. Quelle: IHS Markit



Neue Informationen gelb hinterlegt.

Anhang: Überblick Prognosen

| Institut | Konjunkturentwicklung Österreich | Datum |
|--------------------------|--|-----------|
| GAW | Schaden durch Maßnahmen Ö: 2,59 Mrd. EUR pro Woche | 3.4.2020 |
| OeNB | BIP 2020: -3,2 % (Moderates Szenario) | 31.2.2020 |
| IHS | BIP 2020: min. -2 % | 26.3.2020 |
| WIFO | BIP 2020: -2,5 % | 26.3.2020 |
| Acordia Versicherung | BIP 2020: -1,5 %, BIP 2021: +1,7 % | 25.3.2020 |
| Industriellenvereinigung | BIP 2020: -2,5 % = -13,7 Mrd. EUR | 23.3.2020 |
| RBI | BIP 2020: -4,5 % | 18.3.2020 |
| Schneider (JKU) | >= 2,5 Mrd. EUR Schaden bei zwei Wochen Maßnahmen | 18.3.2020 |
| WIFO | 800.000 direkt betroffene Arbeitnehmer in Österreich | 18.3.2020 |
| IHS | BIP: -1,5 bis -2 %, falls Krise bis Ostern dauert | 18.3.2020 |
| Industriellenvereinigung | BIP 2020: -1,7 % | 17.3.2020 |
| Bank Austria | BIP 2020: -0,6 % | 16.3.2020 |
| Industriellenvereinigung | 0,5 %-Punkte geringeres BIP-Wachstum (ca. -2 Mrd. EUR) | 10.3.2020 |
| IHS | BIP -432 Mio. EUR bzw. um -0,12 % | 27.2.2020 |
| CSH Vienna | 1,1 Mrd. EUR Schaden durch Ausbreitung Schock China | 12.2.2020 |

| Institut | Konjunkturentwicklung in Ländern der Eurozone (EZ) | Datum |
|--------------------------|--|-----------|
| IMK (Böckler Stiftung) | BIP 2020 (DE): -4 %, 2021: 2,4 % | 2.4.2020 |
| Wirtschaftsminister (DE) | BIP 2020 (DE): min. -5,7 % | 2.4.2020 |
| Fitch Ratings Inc. | BIP 2020 (EZ): -4,2 % | 2.4.2020 |
| Wirtschaftsminister (IT) | BIP 2020 (IT): -6 % | 1.4.2020 |
| OFCE | 1 Monat Maßnahmen = -2,6 % BIP (FR) | 30.3.2020 |
| DE Sachverständigenrat | BIP 2020 (DE): -2,8 % bis -5,4 %, 2021: 1 % bis 4,9 % | 30.2.2020 |
| Commerzbank | BIP 2020: -4 % (EZ) -3,5 % (DE), 2021: 4,5 % (EZ) 4 % (DE) | 30.3.2020 |
| Prometeia | BIP 2020 (IT): -6,5 %, 2021: 3,3 %, 2022: 1,2 % | 27.3.2020 |
| INSEE | 2 Monat Maßnahmen = -6 % BIP (FR) | 26.3.2020 |
| Goldman Sachs | BIP 2020 (IT): -11.6 % | 26.3.2020 |
| IW Köln | BIP-Wachstum 2020: 5 bis 10 %-Punkte geringer (DE) | 26.3.2020 |
| ZEW-CEP | BIP 2020 (EZ): 0,8 %, 2021: 1,2 % | 24.3.2020 |
| Euler Hermes | BIP 2020 (FR): -1,3 % bis -3,1 % | 24.3.2020 |
| Berenberg Bank | BIP 2020: -4,9 % (IT) -3,2 % (DE) -3,4 % (ES) -2,7 % (FR) | 23.3.2020 |
| Ifo München | 2 Monate Shutdown in DE: -7 bis -11 %-Punkte Wachstum | 22.3.2020 |
| IAB | BIP 2020: -2 % | 20.3.2020 |
| IfW Kiel | BIP -4,5% in DE (Erholung April), -8,7% (Erholung August) | 19.3.2020 |

| | | |
|-----------------------|--|-----------|
| DIW Berlin | BIP 2020: -0,1 % (DE) und -0,2% (EZ) | 19.3.2020 |
| Ifo München | BIP (2020): -1,5 bis -6 % (DE), bei globalem Einbruch | 19.3.2020 |
| Deutsche Bank | BIP 2021: -4 % bis -5 %. Industrieproduktion 2020: -10 % | 19.3.2020 |
| BdB (deutsche Banken) | Gesamtwirtschaftlichen Leistung in DE: -4 bis -5 % | 18.3.2020 |
| RBI | BIP 2020: -4 % (EZ) | 18.3.2020 |
| Ifo München | BIP (DE): -5 %, wenn 2 Monate 65 % Wirtschaftsaktivität | 18.3.2020 |
| Oxford Economics | BIP 2020 (IT): -3 % | 17.3.2020 |
| JPMorgan | BIP 2020 (EZ): -1,8 % (Q1) und -3,3 % (Q2) | 13.3.2020 |
| DIHK | 87 % Unternehmen (Reisewirtschaft DE) spüren Effekte | 9.3.2020 |

| Institut | Konjunkturentwicklung weltweit | Datum |
|--------------------------|---|-----------|
| ADB | BIP 2020: 2,3 % (CN) | 3.4.2020 |
| Fitch Ratings | BIP 2020: -3,3 % (US), <2 % (CN) | 2.4.2020 |
| Weltbank | BIP 2020: 2,3 % (CN) | 31.3.2020 |
| S&P Global Ratings | BIP 2020 (WLD): 0,4 %, 2021: 4,9 % | 30.3.2020 |
| Commerzbank | BIP 2020: 4 % (CN) -2 % (US), BIP (2021): 5 % (US) | 30.3.2020 |
| US Department of Labor | USA: >3 Mio. Erstanträge Arbeitslosenhilfe in 1 Woche | 26.3.2020 |
| ZEW-CEP | BIP 2020: 4,3 % (CN) 1,6 % (US) 2021: 5,5 % (CN) 2 % (US) | 24.3.2020 |
| UBS | BIP 2020 (CH): -1,3 %, 2021: 2 %, Maßnahmenende April | 23.3.2020 |
| China Int. Capital Corp. | BIP 2020 (CN): 2,6 %, statt vormals 6,1 % | 23.3.2020 |
| Berenberg | BIP (2020): -3,6 % (JP), -2,3 % (US) | 23.3.2020 |
| Deutsche Bank | BIP (2020): -1,7 % (JP), -0,8 % (US), 2 % (WLD) | 19.3.2020 |