

RECHNUNGSABSCHLUSS 2022

**WIRTSCHAFTSKAMMER
NIEDERÖSTERREICH**



INHALTSVERZEICHNIS

	SEITE
Bericht	2
Wirtschaftsförderungsinstitut	9
Finanzpositionen - Übersicht	16
Finanzpositionen - Detail inklusive Erläuterungen	19
Vermögensbilanz	43
Anhang Betriebe gewerblicher Art (BgA) WKNÖ	49
Anträge, Beschluss	74

BERICHT

BERICHT

zum Rechnungsabschluss der Wirtschaftskammer Niederösterreich für das Jahr 2022

Berichterstatter: VPräs KommR Mag. Erich M o s e r, Finanzreferent

Der vorliegende Rechnungsabschluss für das Jahr 2022 ist nach den Bestimmungen der Haushaltsordnung erstellt.

Vorbemerkungen zum Ergebnis 2022:

- Die Erwartungen für das Rechnungsjahr 2022 waren von zahlreichen Einflussfaktoren geprägt - insbesondere, da die endgültige Tragweite der weiterhin andauernden Corona-Pandemie noch immer nicht vollumfänglich abschätzbar war und auch unterschiedliche Branchenerwartungen zunehmend Auswirkungen auf konjunkturelle Prognosen zeigten.
- Real startete das Rechnungsjahr 2022 allerdings unerwartet stabil, tlw. sogar über Vorkrisenniveau: Insbesondere in den ersten beiden Quartalen stieg die Wirtschaftsleistung bedingt durch Aufholeffekte kräftig an. Erst in der zweiten Jahreshälfte führte eine Kumulation der Faktoren (geopolitische Ereignisse, weltweite Lieferkettenengpässe, Preissteigerungen sowie eine Jahresinflation 2022 bei 8,6%) zu einer sukzessiven Dämpfung. Letztendlich zeigte sich allerdings in Niederösterreich im österreichweiten Vergleich eine durchaus positive Entwicklung: das Bruttoregionalprodukt war auf dem Niveau des Bruttoinlandprodukts (5%), die Arbeitslosenquote lag mit 5,9% unter dem Österreich-Durchschnitt (6,3%).
- **Einnahmenseitig** spiegeln sich die wirtschaftlichen Entwicklungen des Jahres 2022 jedenfalls in den **Betriebserträgen** in der Höhe von **€ 117,8 Mio.** wider, deren Anstieg gegenüber dem Planansatz (€ 105,1 Mio.) maßgeblich aus den KU-Eingängen resultiert: Die insgesamten Kammerumlagen liegen mit € 71,4 Mio. ca. 13,5% über dem Jahresergebnis 2021. Ergänzend dazu liefern die WIFI-Betriebsleistungen einen weiterhin gleichförmig positiven Beitrag (€ 34,3 Mio.).
- Demgegenüber stehen **aufwandsseitig Betriebsaufwendungen** in der Höhe von **€ 108,4 Mio.** - das sind -2,3% bzw. € -2,6 Mio. im Vergleich zum Voranschlag 2022 (€ 111 Mio.). Dies resultiert im Wesentlichen aus geplanten, jedoch nicht in vollem Umfang umgesetzten Bau- und Sanierungsmaßnahmen sowie zeitlich verschobenen Investitionen in Ersatzbeschaffungen für Büroausstattung. Auch hier waren die wirtschaftlichen Entwicklungen der zweiten Jahreshälfte 2022 spürbar.
- Der **Personalaufwand** des Rechnungsjahres 2022 liegt -1% bzw. € -0,6 Mio. unter dem Planansatz des Voranschlags.
- Nach zweckentsprechender Rücklagen- und Rückstellungsgestaltung ergibt sich ein **positives Bilanzergebnis von € 92.309,97.**

RECHNUNGSABSCHLUSS DER WIRTSCHAFTSKAMMER NÖ

Der Rechnungsabschluss 2022 weist unter Beachtung der in der Haushaltsordnung festgelegten Grundsätze der Sparsamkeit, Wirtschaftlichkeit und Zweckmäßigkeit ein positives Ergebnis nach Steuern in der Höhe von € 9.917.369,91 sowie ein positives Bilanzergebnis in der Höhe von € 92.309,97 aus.

Übersicht Gewinn- und Verlustrechnung 2022

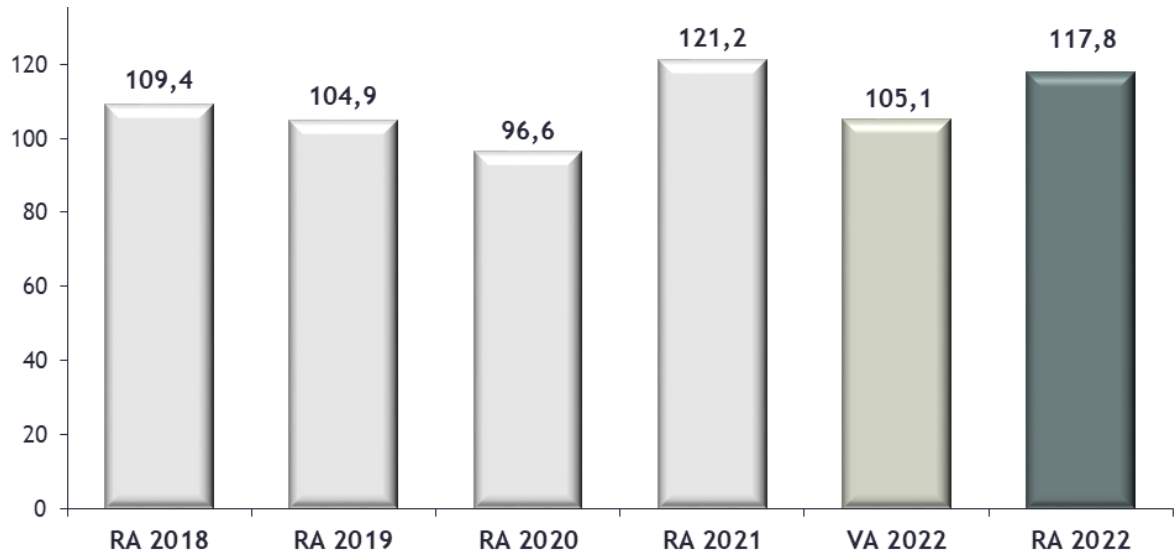
Finanzpositionsgruppe Bezeichnung	RA 2022	VA 2022	+/-	
	in Mio. €	in Mio. €	in Mio. €	in %
1. Umsatzerlöse, Umlagen und Gebühren	-112,35	-100,24	-12,11	+12,1
4. Sonstige betriebliche Erträge	-5,42	-4,85	-0,57	+11,8
Summe Betriebserträge	-117,77	-105,09	-12,68	+12,1
5. Aufwendungen für Material und sonstige bezogene Leistungen	18,47	18,61	-0,14	-0,8
6. Personalaufwand	41,83	42,46	-0,63	-1,5
7. Abschreibungen	2,50	3,90	-1,40	-35,9
8. Sonstige betriebliche Aufwendungen	45,59	46,02	-0,43	-0,9
Summe Betriebsaufwendungen	108,39	110,99	-2,60	-2,3
9. Betriebserfolg	-9,38	5,90	-15,28	-
16. Finanzerfolg	-0,98	-0,98	0,00	-
17. Ergebnis vor Steuern	-10,36	4,92	-15,28	-
18. Steuern vom Einkommen und Ertrag	0,44	0,25	0,19	-
19. Ergebnis nach Steuern	-9,92	5,17	-15,09	-
21. Auflösung von Gewinnrücklagen	-6,52	-9,59	3,07	-
22. Zuweisung zu Gewinnrücklagen	16,35	4,42	11,93	-
24. BILANZGEWINN / BILANZVERLUST	-0,09	0,00	-0,09	-

Anmerkungen:

- SAP-systembedingt werden Erlöspositionen mit Minus-Beträgen und Aufwandspositionen mit Plus-Beträgen dargestellt.
- Um eine leichtere Lesbarkeit des Textes zu gewährleisten, wurde auf die explizite geschlechterspezifische Schreibweise verzichtet - als Vereinfachung wurde, stellvertretend für beide Geschlechterformen, jeweils die kürzere männliche Schreibweise verwendet.
- Bei der Summierung von gerundeten Beträgen und Prozentangaben können durch Verwendung automatischer Rechenhilfen Rundungsdifferenzen auftreten.

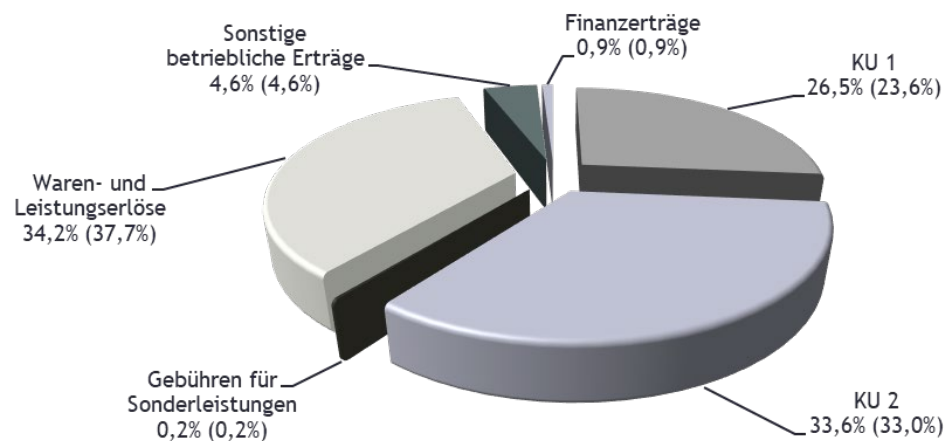
BERICHT ERTRÄGE

Betriebserträge in Mio. €



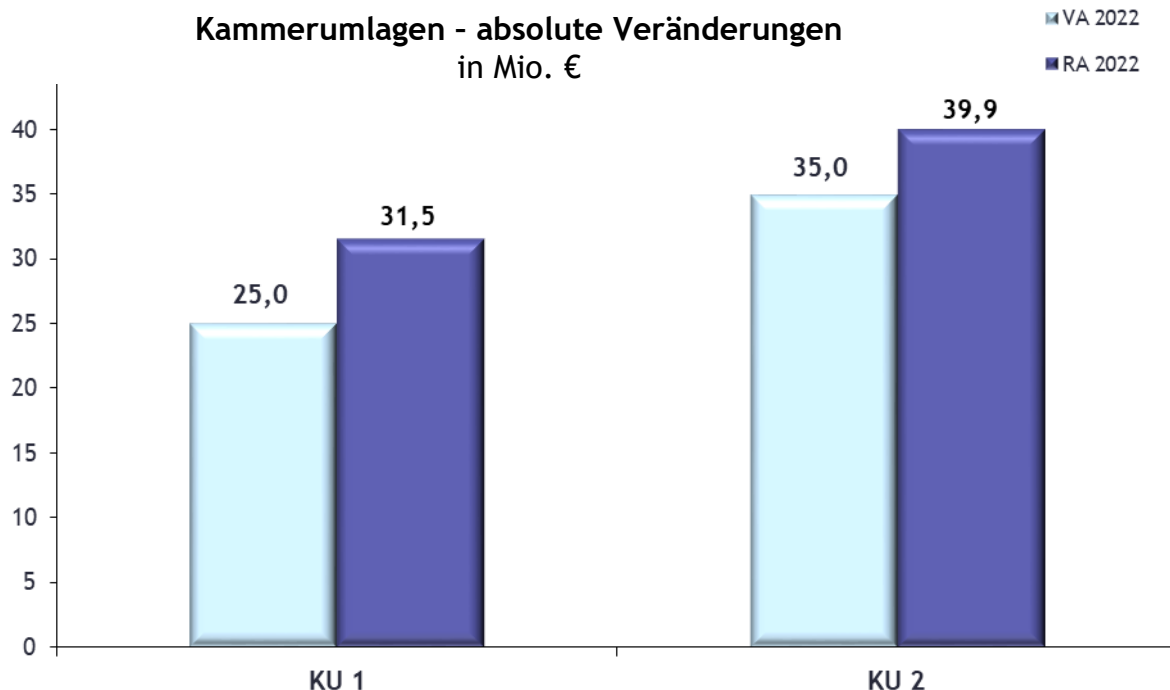
Die **Betriebserträge des Rechnungsjahres 2022** liegen mit € 117,8 Mio. 12% über dem Voranschlag 2022 (€ 105,1 Mio.). Der Anstieg in der Höhe von insgesamt € 12,7 Mio. resultiert maßgeblich aus dem Bereich der **Kammerumlagen**: die KU-Eingänge lagen 19% bzw. € 11,4 Mio. über dem ursprünglichen Planansatz.

Anteile der Gesamterträge (inkl. Finanzerträge) gesamt € 118,9 Mio. (VA 2022 € 106,1 Mio.)



Im Vergleich zum Voranschlag 2022 betrifft die größte Veränderung der prozentmäßigen Anteile am Gesamtertrag die Position Kammerumlagen: +3,5%p (KU1-Anteil: +2,9%p und KU2-Anteil: +0,6%p). Dementsprechend reduziert sich in weiterer Folge der Anteil der Waren- und Leistungserlöse (-3,5%p) im gleichen Ausmaß.

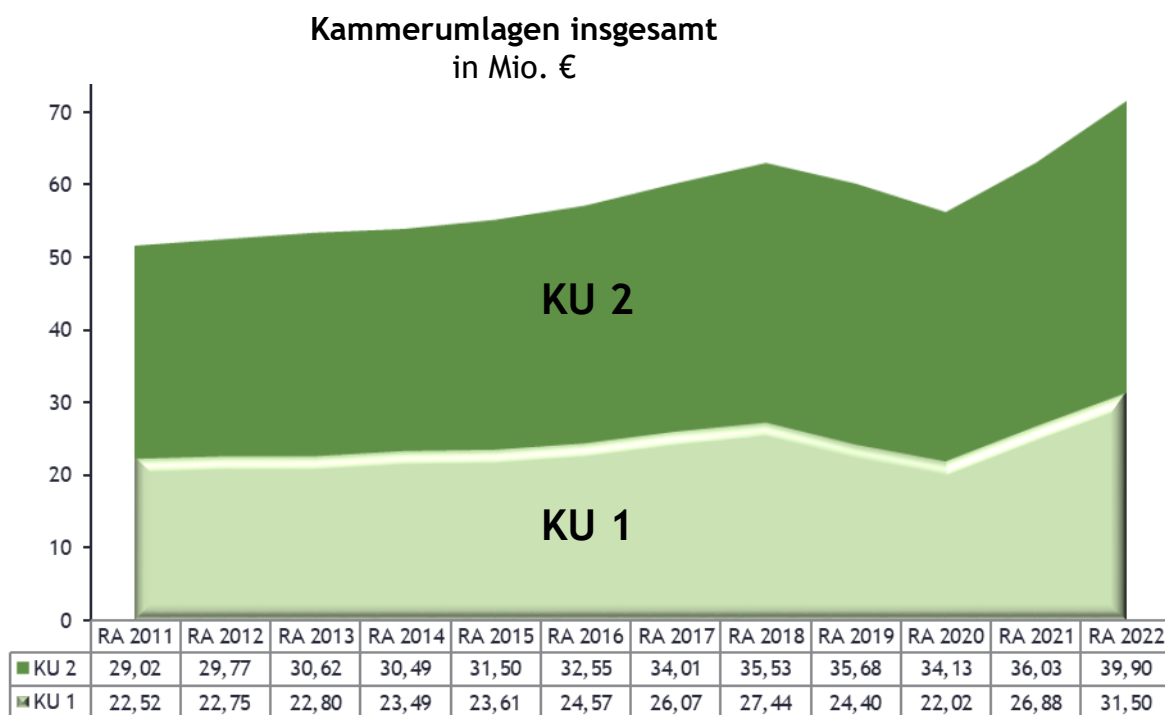
%p ... Prozentpunkt



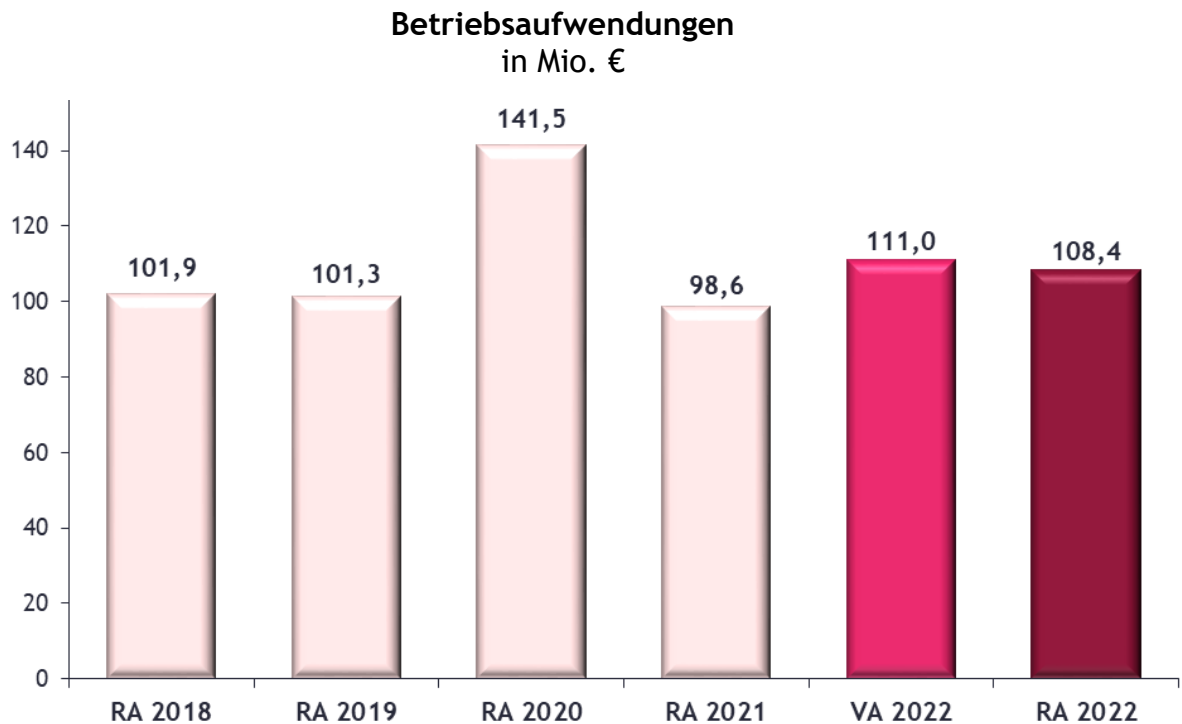
Die sich - insbesondere im ersten Halbjahr 2022 - deutlich erholende Wirtschaft zeigt sich vor allem bei den **KU-Eingängen**, welche mit insgesamt **€ 71,4 Mio.** ca. 13,5% über dem Jahresergebnis 2021 bzw. 19% über dem Voranschlag 2022 liegen. Darin enthalten ist auch der Anteil der WKNÖ aus dem österreichweiten statistischen Finanzausgleich gemäß Umlagenordnung mit rd. € 1,4 Mio. (2021: € 0,3 Mio.).

Die Eingänge aus KU 1 in der Höhe von € 31,5 Mio. liegen 26% bzw. € +6,5 Mio., die KU 2 - Eingänge in der Höhe von € 39,9 Mio. liegen 14% bzw. € +4,9 Mio. über den Planansätzen des Voranschlags 2022.

Dazu die Einnahmen aus KU 1 und KU 2 im Zeitvergleich:



BERICHT AUFWENDUNGEN

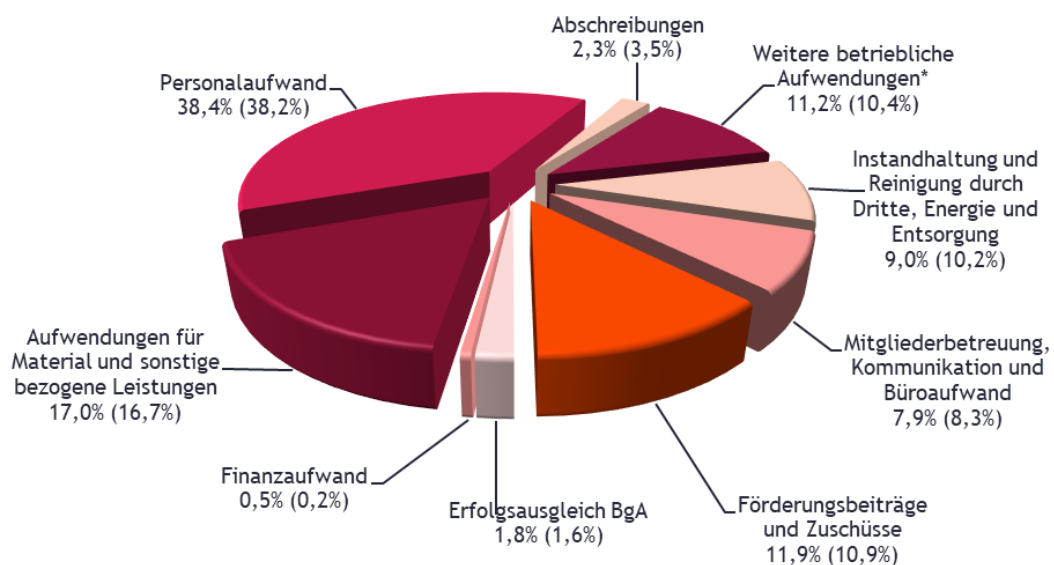


Die **Betriebsaufwendungen** in Höhe von € 108,4 Mio. liegen ca. 2,3% bzw. € -2,6 Mio. unter dem Planwert 2022.

Die Reduktion zeigt sich insbesondere in den Positionen **Abschreibungen** sowie **Instandhaltung und Reinigung durch Dritte, Energie und Entsorgung**: Bau- und Sanierungsmaßnahmen im Zusammenhang mit der WIFI-Langzeitanierung, die Errichtung von Photovoltaikanlagen sowie Investitionen in die Ausstattung von Kursräumen und Werkstätten (z.B. Orthopädiewerkstatt) wurden hintangestellt.

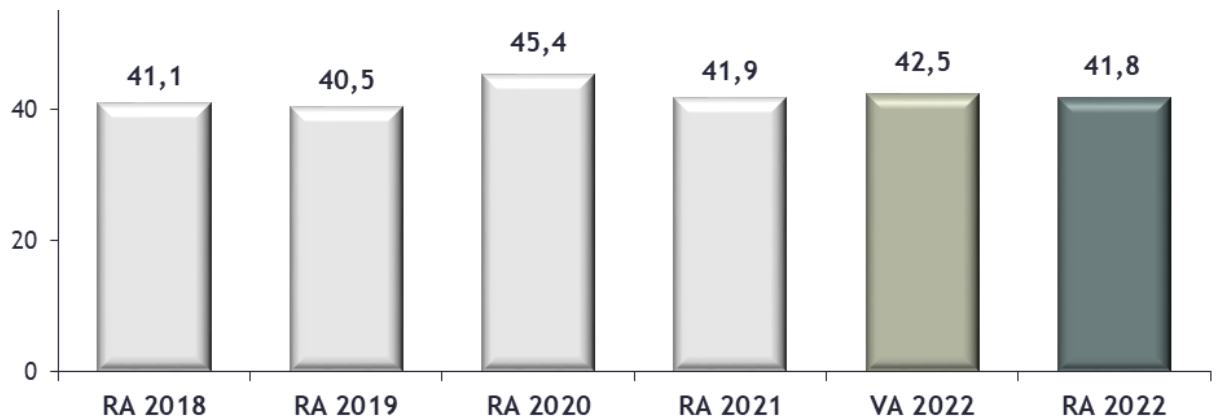
Im Vergleich zum Voranschlag 2022 zeigt sich die **prozentmäßige Verteilung der Aufwendungen** nahezu unverändert:

Anteile der Gesamtaufwendungen (inkl. Finanzaufwand)
gesamt € 108,9 Mio. (VA 2022 € 111,2 Mio.)



* beinhaltet: Reise- und Fahrtaufwand, Mietaufwand, Vortrags- und Prüferhonorare, etc.

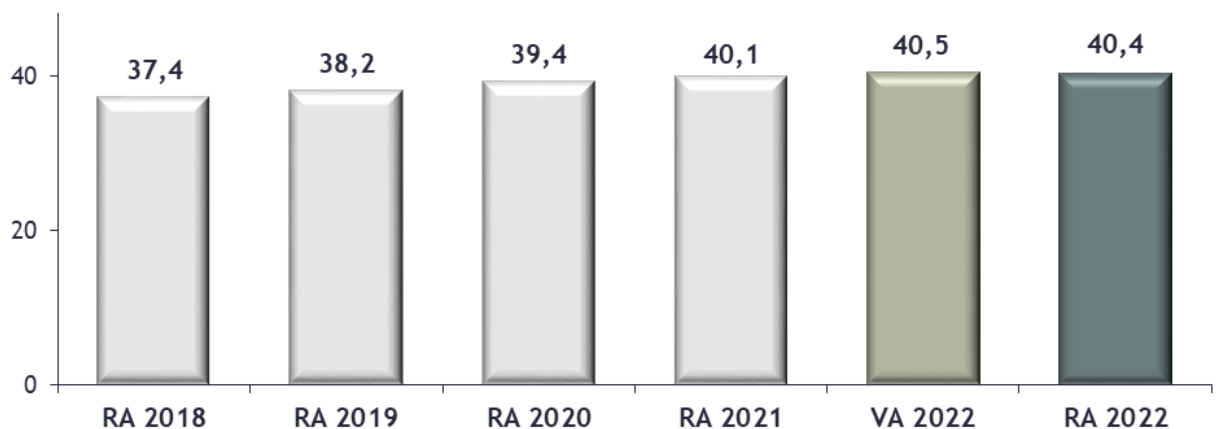
Personalaufwand in Mio. €



Der insgesamt Personalaufwand des Rechnungsjahres 2022 in Höhe von **€ 41,8 Mio.** liegt -1,6% bzw. € -0,7 Mio. unter dem Voranschlag 2022 - maßgeblich bedingt durch die Reduktion der Lehrlingsentschädigungen im Bereich Überbetriebliche Ausbildung von Jugendlichen (ÜBA) sowie COVID-Vergütungen vom Land NÖ für Dienstfreistellungen (jeweils rd. € 0,3 Mio.).

Die gleichförmige Entwicklung zeigt sich insbesondere in der Darstellung des bereinigten Personalaufwands (die Faktorerhöhung lag im Rechnungsjahr bei 2%):

Personalaufwand bereinigt * in Mio. €



* ohne Überbetriebliche Ausbildung (ÜBA), Jobwerkstätten, Lehrlings-Förderstelle, Wahl, Faktorsplitting

WIRTSCHAFTSFÖRDERUNGSINSTITUT

Übersicht

Ergebnisrechnung WIFI

	RA 2022 in Mio. €	VA 2022 in Mio. €	in %
Leistungserlöse	-33,30	-33,50	-0,60
sonstige Erlöse	-0,97	-0,88	10,23
Betriebsleistung	-34,27	-34,38	-0,32
Material und bezogene Leistungen	17,43	17,54	-0,63
Personalkosten	8,71	8,96	-2,79
Abschreibung Anlagevermögen	1,04	1,76	-40,91
sonstige betriebliche Aufwendungen	7,93	11,62	-31,76
Betriebsaufwendungen	35,11	39,88	-11,96
Saldo aus Rücklagenbewegungen	0,00	-4,45	-
Interne Leistungsverrechnung	0,48	1,72	-
Wirtschaftsförderungszuschuss	1,32	2,77	-52,35

Die für das Jahr 2022 erzielten **Betriebsleistungen in Höhe von € 34,3 Mio.** folgen einem gleichförmigen Trend sowohl bei den WIFI-Kurserlösen (rd. € 33,0 Mio.) als auch bei den Schulgelderlösen der HTS - Höhere Tourismusschule (rd. € 0,4 Mio.).

Die **Betriebsaufwendungen in der Höhe von € 35,1 Mio.** liegen mit -12% (€ -4,8 Mio.) unter dem Planansatz für das Rechnungsjahr 2022. Dies resultiert maßgeblich aus nicht realisierten Instandhaltungs- und Sanierungsmaßnahmen und zeigt sich insbesondere in den Positionen „Abschreibung Anlagevermögen“ sowie „Instandhaltung, Reinigung, Energie“.

Die Abweichung des **Saldos aus Zuweisung und Auflösung von Rücklagen*** im Vergleich zum Voranschlag 2022 setzt sich zusammen aus zeitlichen Verschiebungen von geplanten Bau- und Sanierungsmaßnahmen (WIFI-Langzeitsanierung), der Errichtung einer Photovoltaikanlage sowie Investitionen in die Ausstattung von Kursräumen und Werkstätten (z.B. Orthopädiewerkstatt).

Der Saldo aus der **internen Leistungsverrechnung** in Höhe von **€ 0,5 Mio.** resultiert aus internen Verrechnungen für infrastrukturelle Leistungen in Bezug auf Reinigung und Raumnutzung (Seminarräume, Werkstätten).

***Saldo aus Zuweisung bzw. Auflösung von Rücklagen:**

Grundsätzlich steht einer Auflösung von Rücklagen für die Ausstattung von Lehrsälen und Werkstätten auf Basis der buchhalterischen Abschreibung jeweils eine Zuweisung auf Basis einer praxisorientierten, betriebsgewöhnlichen Nutzungsdauer gegenüber.

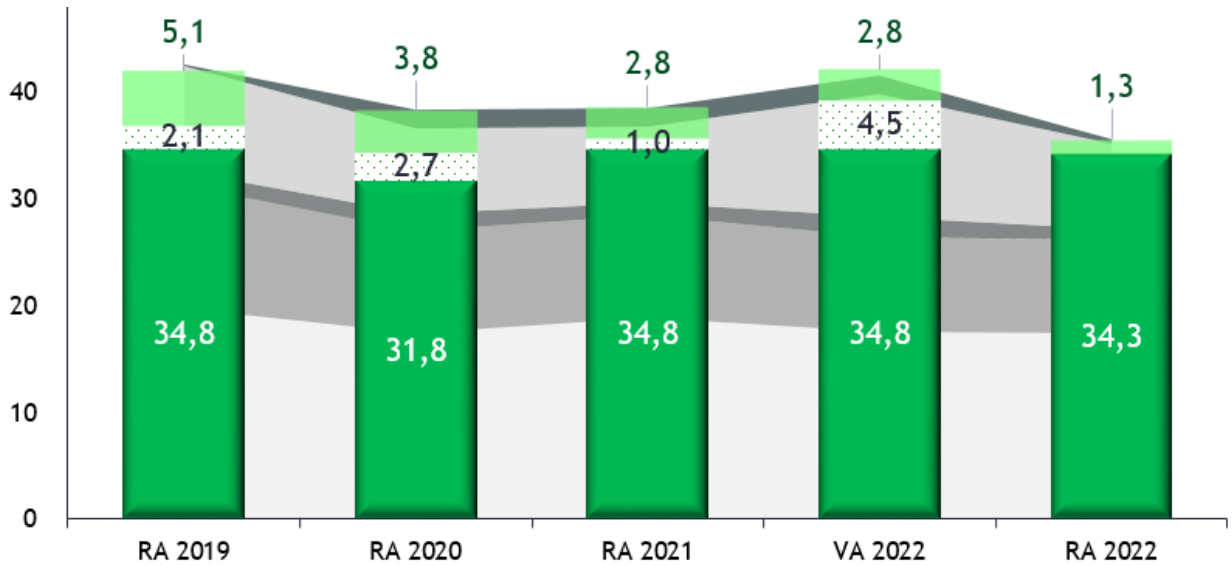
Die bereits im Anschaffungsjahr zu 100% aufwandsrelevanten Bauinvestitionen werden zur Gänze mit einer Rücklagenauflösung bedeckt.

Im Gegenzug erfolgt hier eine jährliche Zuweisung in die korrespondierenden Rücklagen, wobei als Rechengröße die durchschnittlichen Aufwendungen für die Instandhaltungen der letzten 10 Jahre herangezogen werden.

Darüber hinaus sind in den geplanten Rücklagenbewegungen auch Auflösungen für Aufwendungen des WIFI enthalten, welche durch die WKNÖ getragen werden (z.B. WK-Bildungsscheck).

Es ergibt sich somit ein **Wirtschaftsförderungszuschuss** aus dem sonstigen Kammerhaushalt von insgesamt € 1,3 Mio..

Entwicklung der Aufwands- und Ertragslage in Mio. €

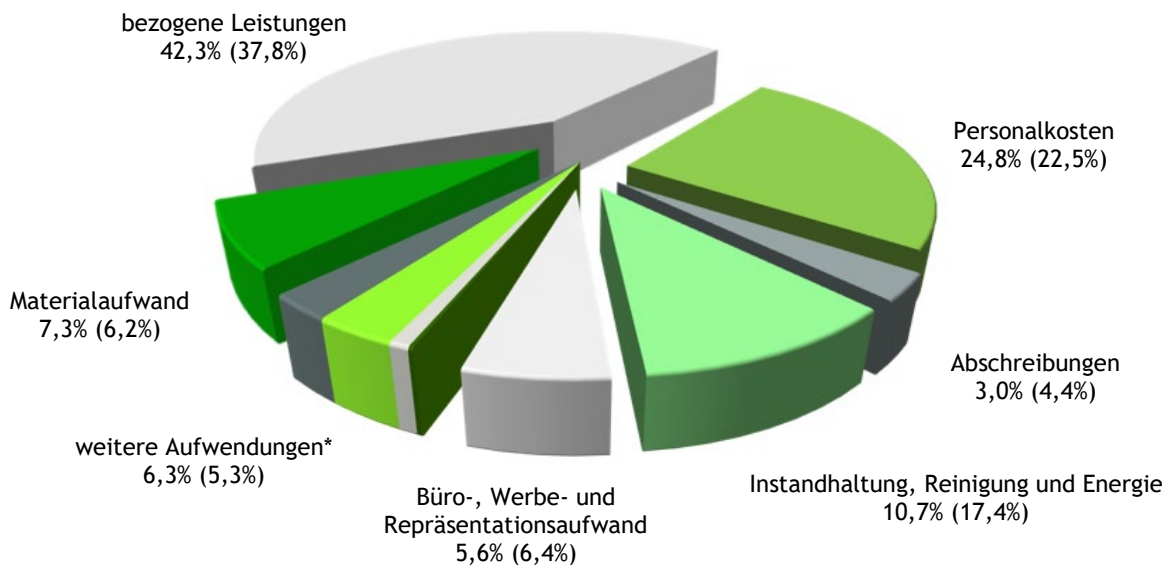


Anmerkung: ab RA 2020 inkl. Tourismusschule, exkl. unternehmerischer Bereich (WKNÖ-Gastronomie)

- Interne Leistungsverrechnung
- sonstige betriebliche Aufwendungen
- Abschreibung Anlagevermögen
- Personalkosten
- Material und bezogene Leistungen
- Wirtschaftsförderungszuschuss
- Saldo aus Rücklagenbewegungen
- Betriebsleistung

Die anteilmäßige Verteilung der Aufwendungen stellt sich wie folgt dar:

Aufteilung der Kosten (exkl. Rücklagen und interner Leistungsverrechnung) gesamt € 35,1 Mio. (VA 2022 € 39,9 Mio.)



*weitere Aufwendungen beinhalten die Positionen: Transport, Reise- und Kommunikationskosten; Miete, Pachten, Leasing; sonstige Honorare, Funktionsgebühren; sonstiger Aufwand

Rechnungsabschluss 2022

Kostenrechnungsbericht WIFI - Detail

Kostenarten	IST 2022	PLAN 2022	+/-	IST 2021
4200000 Erlöse aus anderen Leistungen hoheitlich	-6.569,62	-800,00	-5.769,62	-14.885,98
4200200 Erlöse aus Kurse und Vorträge hoheitlich	-17.020.123,77	-17.298.000,00	277.876,23	-16.788.791,42
4200220 Erlöse aus Kurse und Vorträge AMS hoheitlich	-15.884.823,17	-15.800.000,00	-84.823,17	-16.012.175,75
4201070 Erträge aus Einschreibgebühr Schuldgeld Inland 0%	-391.545,00	-400.000,00	8.455,00	-406.245,00
Leistungserlöse	-33.303.061,56	-33.498.800,00	195.738,44	-33.222.098,15
4101010 Erlöse aus Skripten Inland 0%	-39.534,77	-30.000,00	-9.534,77	-41.716,00
4200240 Erträge aus Gutscheinen	628,00	0,00	628,00	4.166,00
4201090 Erträge aus Leistungen 0%	-4.118,87	-1.000,00	-3.118,87	-2.087,35
4220000 Erlöse aus Inseraten hoheitlich	-19.693,50	-15.500,00	-4.193,50	-19.155,00
4600001 VK Mehrerlöse aus dem Abgang von Anlagen	-50.000,00	0,00	-50.000,00	0,00
4710000 Erträge aus der Auflösung von sonstigen Rückstellungen	0,00	0,00	0,00	-393.387,32
4800100 Erlöse aus Vermietung und Verpachtung Inland 0%	-615.590,43	-590.000,00	-25.590,43	-568.557,66
4800101 Erlöse aus Vermietung und Verpachtung Inland 0%	-25.145,00	-7.950,00	-17.195,00	-18.129,50
4800190 Erlöse aus Vermietung und Verpachtung 0%	0,00	-12.000,00	12.000,00	-11.928,12
4800290 Erlöse aus Vermietung und Verpachtung 10%	-3.251,76	-3.300,00	48,24	-3.251,76
4800390 Erlöse aus Vermietung und Verpachtung 20%	-626,40	-650,00	23,60	-626,40
4812000 Kostenersatz für Personalkosten	0,00	0,00	0,00	-18.130,65
4813000 Kostenersatz für Sachkosten hoheitlich	-9.276,00	-8.100,00	-1.176,00	-13.040,38
4813060 Kostenersatz für Reise- und KFZ-Aufwand	-575,00	-1.000,00	425,00	-240,00
4813070 Kostenersatz für Büroaufwand	-225,98	-2.500,00	2.274,02	-161,00
4813080 Kostenersatz für Telefonate	-137,57	0,00	-137,57	-5,44
4820000 Kostenzuschüsse und Förderungsbeiträge	-43.543,44	-35.000,00	-8.543,44	-67.830,35
4820020 Förderungsbeiträge Land hoheitlich	-20.000,00	-57.900,00	37.900,00	-243.211,88
4821000 Straf gelder gem. § 372 GewO	-125.063,81	-115.000,00	-10.063,81	-133.213,68
4830000 Schadensersatzleistungen Gebäude und Inventar	-7.400,47	0,00	-7.400,47	-16.765,05
4890000 Sonstige Erträge hoheitlich	-5.454,91	-2.420,00	-3.034,91	-7.081,98
4890200 Erträge aus Exekutions- und Mahnspesen hoheitlich	-198,92	0,00	-198,92	-147,81
4910000 Erträge aus Auflösung von Wertberichtigungen	0,00	0,00	0,00	0,00
Sonstige Erlöse	-969.208,83	-882.320,00	-86.888,83	-1.554.501,33
Betriebsleistung	-34.272.270,39	-34.381.120,00	108.849,61	-34.776.599,48
5020100 Wareneinsatz Skripten	495.236,47	595.550,00	-100.313,53	502.972,92
5020200 Wareneinsatz Unterrichts und Prüfungsmaterial	742.499,11	703.090,00	39.409,11	655.963,54
5030001 Wareneinsatz Handelswaren	21.595,25	0,00	21.595,25	25.281,62
5040100 Teilnehmerspesen	82.852,53	36.200,00	46.652,53	85.728,48
5040300 Sonstige Kosten für Kurse	1.156.347,48	1.065.560,00	90.787,48	1.138.753,17
5500600 WES Unterrichtsmaterial Schule	73.662,23	66.000,00	7.662,23	56.218,51
Materialaufwand	2.572.193,07	2.466.400,00	105.793,07	2.464.918,24
5330100 WES Honorare freie Dienstnehmer	2.426.079,64	2.418.100,00	7.979,64	2.600.756,50
5330200 WES Honorare Vortragende und Prüfer	6.098.926,10	6.108.000,00	-9.073,90	7.059.777,91
5330300 WES Honorare Funktionsgebührenbezieher	29,50	0,00	29,50	0,00
5330400 WES Honorare Trainer lohnsteuerpflichtig	3.320.237,21	3.383.000,00	-62.762,79	3.739.035,46
5330900 WES Honorare sonstige Dienstnehmer	7.697,25	3.000,00	4.697,25	4.713,00
5340100 WES Sozialabgaben freie Dienstnehmer	208.739,77	176.600,00	32.139,77	234.503,64
5340400 WES Sozialabgaben Trainer lohnsteuerpflichtig	539.624,45	567.100,00	-27.475,55	618.920,22
5340900 WES Sozialabgaben sonstige Dienstnehmer	13.585,21	38.900,00	-25.314,79	45.584,74
5341100 WES Mitarbeitervorsorgekasse freie Dienstnehmer	15.960,96	14.310,00	1.650,96	17.777,24
5341400 WES MVK Trainer lohnsteuerpflichtig	28.263,85	0,00	28.263,85	1.468,69
5350000 WES Fahrtkosten	19.590,60	29.000,00	-9.409,40	2.395,00
5350100 WES Reiseaufwand freie Dienstnehmer	298.836,32	294.800,00	4.036,32	232.348,37
5350200 WES Fahrtkosten Vortragende und Prüfer	659.027,26	672.000,00	-12.972,74	656.704,42
5350400 WES Reiseaufwand Trainer lohnsteuerpflichtig	379.693,54	333.300,00	46.393,54	368.464,81
5360100 WES Sonstige Spesen freie Dienstnehmer	7.971,24	11.700,00	-3.728,76	8.404,38
5360200 WES Sonstige Spesen Vortragende und Prüfer	7.894,76	14.100,00	-6.205,24	5.890,60
5360400 WES Sonstige Spesen Trainer lohnsteuerpflichtig	864,99	200,00	664,99	582,46
5371100 WES DG-Beitrag freie Dienstnehmer	61.133,48	64.270,00	-3.136,52	62.219,16
5390100 WES Kommunalsteuer freie Dienstnehmer	59.464,50	61.370,00	-1.905,50	59.752,76
5700300 Externe Kursraum/Hotelmieten	205.502,18	207.000,00	-1.497,82	236.133,31
5709000 Sonstige bezogene Leistungen	127.037,62	224.000,00	-96.962,38	98.434,26
5710000 WES Bewirtung	369.839,91	452.600,00	-82.760,09	361.740,80
Bezogene Leistungen	14.856.000,34	15.073.350,00	-217.349,66	16.415.607,73
Rohertrag	-16.844.076,98	-16.841.370,00	-2.706,98	-15.896.073,51

Kostenarten	IST 2022	PLAN 2022	+/-	IST 2021
6000000 Löhne	500.145,88	481.860,00	18.285,88	470.610,32
6000010 Löhne Sonderzahlungen	83.359,23	80.311,76	3.047,47	78.436,63
6200010 Gehälter Sonderzahlungen	678.423,77	675.500,20	2.923,57	729.720,00
6201100 Vertragsangestellte, Gehälter	3.573.557,20	3.628.920,00	-55.362,80	3.920.415,37
6201200 Angestellte SDV Gehälter	442.897,88	373.460,00	69.437,88	405.349,29
6201400 Zulagen	54.343,31	50.540,00	3.803,31	52.468,23
6203000 Nicht gesetzliche Aufwendungen Personal	42.287,07	69.880,00	-27.592,93	83.489,20
6203010 Nicht gesetzliche Aufwendungen ÜBA-Jugendliche	23.496,41	30.000,00	-6.503,59	27.393,33
6203200 Aufwand für Dienstnehmer KZV	6.087,12	5.770,00	317,12	6.594,98
6220000 Mehrdienstleistungen	87.425,56	25.000,00	62.425,56	47.408,76
6220100 Überstundenpauschale	386,02	1.000,00	-613,98	2.324,86
6220900 Sonstige Mehrdienstleistungen	1.962,21	20.000,00	-18.037,79	42.401,22
6225100 Vergütung Altersteilzeitgeld AMS	-15.807,57	-5.000,00	-10.807,57	-4.874,82
6240000 Jubiläumsgaben Personal	26.970,11	26.020,00	950,11	21.437,98
6250000 Lehrlingsentschädigung ÜBA-Jugendliche	934.990,90	1.142.270,00	-207.279,10	1.208.435,85
6400000 Aufwendungen für Abfertigungen	137.500,00	137.500,00	0,00	147.400,00
6402000 Kosten für Abfertigung (Mitarbeitervorsorgekasse)	57.123,10	52.980,00	4.143,10	57.387,78
6450000 Kosten für Altersversorgung (Pensionskassenbeiträge)	412.500,00	412.500,00	0,00	442.190,00
6500000 DG-Sozialversicherung Arbeiter	126.101,50	120.220,00	5.881,50	119.188,23
6560000 DG-Sozialversicherung Angestellte	956.197,51	955.070,00	1.127,51	1.044.383,18
6660000 DG-Beitrag FLAF	194.803,22	197.690,00	-2.886,78	219.018,03
6661000 Kommunalsteuer	71.086,88	73.630,00	-2.543,12	77.567,59
6663000 Zuschlag zum Dienstgeberbeitrag	0,82	0,00	0,82	0,00
6672000 Gesetzliche Lohn- und Gehaltsnebenkosten	3.425,33	8.600,00	-5.174,67	7.819,69
6680000 Gesetzlicher Sozialaufwand ÜBA-Jugendliche	258.715,36	310.000,00	-51.284,64	332.725,33
6790000 Sonstiger Personalaufwand	48.090,71	86.550,00	-38.459,29	56.308,67
Personalkosten	8.706.069,53	8.960.271,96	-254.202,43	9.595.599,70
7010103 Abschreibung Datenverarbeitungsprogramme	47.961,51	58.186,27	-10.224,76	51.370,83
7012003 Abschreibung auf Gebäudetechnik	168,00	168,00	0,00	168,00
7013003 Abschreibung auf Büromaschinen	1.902,10	1.061,21	840,89	1.547,45
7014003 Abschreibung auf EDV-Anlagen	180.751,45	392.632,17	-211.880,72	160.261,19
7015003 Abschreibung auf Kommunikationsanlagen	430,74	430,74	0,00	1.007,34
7016003 Abschreibung auf Audio-, Video- und Präsentationsgeräte	64.097,57	122.108,13	-58.010,56	72.255,61
7017003 Abschreibung auf Möbel	41.837,73	52.085,06	-10.247,33	50.565,49
7019003 Abschreibung andere Betriebs- und Geschäftsausstattung	302.651,77	371.007,64	-68.355,87	341.479,86
7020003 Abschreibung auf sonstige Maschinen	226.651,12	279.447,58	-52.796,46	259.262,70
7052100 GWG Datenverarbeitungsprogramme	2.936,29	39.570,00	-36.633,71	20.758,74
7055000 GWG EDV-Anlagen	14.224,01	25.940,00	-11.715,99	16.382,22
7056000 GWG Kommunikationsanlagen	0,00	1.000,00	-1.000,00	100,00
7057000 GWG Audio-, Video- und Präsentationsgeräte	21.732,52	23.570,00	-1.837,48	15.720,43
7058000 GWG Möbel	53.880,21	256.400,00	-202.519,79	32.794,61
7059000 Andere geringwertige Wirtschaftsgüter	84.846,66	133.500,00	-48.653,34	124.010,35
Abschreibung Anlagevermögen	1.044.071,68	1.757.106,80	-713.035,12	1.147.684,82
7110000 Sonstige Steuern und Abgaben	1.145,10	770,00	375,10	1.408,06
7200000 Wartung Datenverarbeitungsprogramme	220.674,37	291.520,00	-70.845,63	230.901,44
7201000 Instandhaltung Gebäude und Gebäudeanteile	1.722.382,39	4.858.000,00	-3.135.617,61	1.139.888,53
7201100 Instandhaltung sonstige Grundstückseinrichtungen	4.425,14	16.000,00	-11.574,86	17.675,55
7203000 Instandhaltung Büromaschinen	1.055,66	2.350,00	-1.294,34	1.276,67
7204000 Instandhaltung EDV-Anlagen	10.556,25	34.800,00	-24.243,75	2.642,62
7205000 Instandhaltung Kommunikationsanlagen	5.265,91	8.000,00	-2.734,09	3.596,16
7206000 Instandhaltung Audio-, Video- und Präsentationsgeräte	5.896,72	5.600,00	296,72	4.764,45
7207000 Instandhaltung Möbel	12.433,57	39.000,00	-26.566,43	4.782,27
7208100 Instandhaltung andere Maschinen	51.165,32	64.700,00	-13.534,68	44.615,65
7209000 Instandhaltung andere Betriebs- und Geschäftsausstattung	32.865,03	51.650,00	-18.784,97	30.185,72
7230000 Energiekosten	923.469,90	915.100,00	8.369,90	803.520,15
7240000 Wasser-, Abwassergebühren (inkl. Anschlussgebühr)	0,00	47.000,00	-47.000,00	45.826,35
7241000 Abfallentsorgung	19.692,07	54.750,00	-35.057,93	57.402,44
7242000 Betriebskosten	649.813,46	505.200,00	144.613,46	506.727,05
7243000 Reinigungskosten	7.786,85	18.200,00	-10.413,15	11.906,53
7290000 Sonstige Gebäudekosten	78.212,29	29.300,00	48.912,29	24.153,45
Instandhaltung, Reinigung, Energie	3.746.840,03	6.941.940,00	-3.195.099,97	2.931.273,09
7300000 Transporte durch Dritte inkl. Lagerung	9.930,40	1.000,00	8.930,40	8.461,93
7321000 Treibstoff	1.161,88	2.800,00	-1.638,12	1.439,53
7322000 KFZ-Vers., Steuern, Mitgliedsbeiträge Autofahrerclubs	955,28	2.000,00	-1.044,72	2.173,68

Kostenarten	IST 2022	PLAN 2022	+/-	IST 2021
7323000	1.565,38	3.500,00	-1.934,62	4.658,44
7329000	6,12	200,00	-193,88	436,96
7350210	830,52	0,00	830,52	4,70
7350220	5.554,88	2.500,00	3.054,88	2.529,96
7350230	0,00	100,00	-100,00	0,00
7351200	67.463,80	87.480,00	-20.016,20	46.737,41
7358000	2.248,68	3.700,00	-1.451,32	5.254,94
7359000	0,00	30,00	-30,00	6,60
7380000	73.375,59	21.250,00	52.125,59	11.052,91
7390100	68.667,24	90.940,00	-22.272,76	69.849,27
7390200	16.272,17	21.500,00	-5.227,83	21.764,74
7390300	3.886,10	3.660,00	226,10	3.939,19
7390900	1.605,68	3.090,00	-1.484,32	4.439,67
Transport, Reisekosten, Kommunikationskosten	253.523,72	243.750,00	9.773,72	182.749,93
7400000	0,00	0,00	0,00	23.472,63
7409000	1.020.655,26	939.900,00	80.755,26	956.005,61
7441000	15.889,07	27.050,00	-11.160,93	16.172,32
7480000	3.572,54	7.200,00	-3.627,46	2.934,84
Miete, Pachten, Leasing	1.040.116,87	974.150,00	65.966,87	998.585,40
7500000	0,00	0,00	0,00	2.980,80
7510000	10.153,60	1.900,00	8.253,60	1.440,00
7510100	490,42	0,00	490,42	0,00
7580900	51.040,00	26.060,00	24.980,00	25.549,20
7582000	50,78	40,00	10,78	49,14
sonstige Honorare, Funktionsgebühr	61.734,80	28.000,00	33.734,80	30.019,14
7600000	29.689,21	48.000,00	-18.310,79	52.077,19
7601000	5.352,57	8.720,00	-3.367,43	3.916,92
7602000	25.129,77	63.800,00	-38.670,23	59.838,99
7602100	240.390,75	373.660,00	-133.269,25	253.028,53
7609000	162.536,19	185.000,00	-22.463,81	185.331,54
7630000	336,89	2.040,00	-1.703,11	912,46
7631000	8.049,26	8.950,00	-900,74	9.193,74
7650000	487.847,74	487.300,00	547,74	427.737,88
7652000	8.836,44	13.200,00	-4.363,56	1.933,52
7653200	120.507,54	217.800,00	-97.292,46	163.816,86
7653300	38.621,47	31.600,00	7.021,47	30.733,25
7653900	200.284,01	267.800,00	-67.515,99	192.497,67
7655000	279.907,23	323.550,00	-43.642,77	311.690,24
7659000	21.872,45	3.500,00	18.372,45	300,00
7660000	2.609,86	2.110,00	499,86	993,68
7661200	148,60	1.000,00	-851,40	90,35
7661900	18.210,04	12.870,00	5.340,04	2.218,52
7662000	0,00	0,00	0,00	3.588,00
7699000	11.874,88	17.400,00	-5.525,12	13.113,09
9991005	243.710,66	310.000,00	-66.289,34	349.262,17
9991009	67.044,88	160.000,00	-92.955,12	183.956,07
Büro-, Werbe- und Repräsentationsaufwand	1.972.960,44	2.538.300,00	-565.339,56	2.246.230,67
7700000	4.154,48	23.000,00	-18.845,52	27.432,95
7709000	4.357,10	7.020,00	-2.662,90	6.158,33
7750000	12.305,87	38.600,00	-26.294,13	29.112,90
7750100	0,00	5.060,00	-5.060,00	14.400,00
7750200	10.167,71	3.700,00	6.467,71	26.666,22
7770000	2.902,03	7.500,00	-4.597,97	5.621,97
7780000	2.379,41	2.930,00	-550,59	3.271,92
7781100	576.970,52	600.000,00	-23.029,48	498.090,65
7783000	75,31	4.300,00	-4.224,69	285,00
7790000	15.834,48	13.840,00	1.994,48	15.871,73
7792000	0,55	0,00	0,55	-0,13
7800000	51.161,79	20.000,00	31.161,79	29.643,25
7810001	538,15	0,00	538,15	0,00
7820000	22.072,66	0,00	22.072,66	15.892,08

Kostenarten	IST 2022	PLAN 2022	+/-	IST 2021
7840000 Gerichtskosten	2.160,15	200,00	1.960,15	2.842,22
7890000 Sonstige Sachkosten	31.571,82	36.790,00	-5.218,18	63.700,69
7892000 Erfolgsausgleich BgA (Betriebe gewerblicher Art)	123.591,90	126.810,00	-3.218,10	107.358,13
Versicherung, sonstiger Aufwand	860.243,93	889.750,00	-29.506,07	846.347,91
Betriebserfolg	841.484,02	5.491.898,76	-4.650.414,74	2.082.417,15
8100000 Zinserträge aus Bankguthaben	-51,31	0,00	-51,31	-80,74
8502000 Kapitalertragssteuer	12,83	0,00	12,83	7,84
Finanzerfolg	-38,48	0,00	-38,48	-72,90
EGT	841.445,54	5.491.898,76	-4.650.453,22	2.082.344,25
8752100 Auflösung von anderen Rücklagen	-3.009.111,74	-5.956.000,00	2.946.888,26	-3.462.405,53
8902100 Zuweisung zu anderen Rücklagen	3.001.299,91	1.501.110,00	1.500.189,91	2.422.254,34
Rücklagenbewegungen	-7.811,83	-4.454.890,00	4.447.078,17	-1.040.151,19
Sekundäre Kostenarten *)	486.260,60	1.718.041,00	-1.231.780,40	1.723.008,03
Gesamt	1.319.894,31	2.755.049,76	-1.435.155,45	2.765.201,09

*) zB ILV Raumkosten, Gebäudereinigung uä

FINANZPOSITIONEN ÜBERSICHT

Gewinn- und Verlustrechnung 2022

WKNÖ

Position	Bezeichnung	G & V 2022 in EUR	VA 2022 in EUR	mehr/weniger in EUR	G & V 2021 in EUR
1.1.	Kammerumlage 1	-31.470.967,40	-25.000.000,00	-6.470.967,40	-26.883.886,91
1.2.	Kammerumlage 2	-39.930.872,38	-35.000.000,00	-4.930.872,38	-36.027.092,16
1.3.	Grundumlagen	0,00	0,00	0,00	0,00
1.4.	Gebühren für Sonderleistungen	-279.872,34	-282.000,00	2.127,66	-274.767,74
1.5.	Waren- und Leistungserlöse	-40.665.750,97	-39.954.850,00	-710.900,97	-39.528.564,73
1.	Umsatzerlöse, Umlagen und Gebühren	-112.347.463,09	-100.236.850,00	-12.110.613,09	-102.714.311,54
2.1.	Veränderungen des Bestands an fertigen und unfertigen Erzeugnissen sowie an noch nicht abrechenbaren Leistungen	0,00	0,00	0,00	0,00
2.	Veränderungen des Bestands an fertigen und unfertigen Erzeugnissen sowie an noch nicht abrechenbaren Leistungen	0,00	0,00	0,00	0,00
3.	Andere aktivierte Eigenleistungen	0,00	0,00	0,00	0,00
4.1.	Erträge aus dem Abgang vom und der Zuschreibung zum Anlagevermögen mit Ausnahme der Finanzanlagen	-324.611,06	-1.000,00	-323.611,06	-25.543,00
4.2.	Erträge aus der Auflösung von Rückstellungen	-21.574,95	0,00	-21.574,95	-14.313.844,22
4.3.	Übrige sonstige betriebliche Erträge	-3.981.485,41	-3.792.330,00	-189.155,41	-3.443.508,78
4.4.	Zuschüsse, Förderungsbeiträge, Straf gelder	-1.096.505,21	-1.060.200,00	-36.305,21	-690.643,69
4.	Sonstige betriebliche Erträge	-5.424.176,63	-4.853.530,00	-570.646,63	-18.473.539,69
5.1.	Materialaufwand	2.627.651,60	2.541.400,00	86.251,60	2.511.816,12
5.2.	Aufwendungen für bezogene Leistungen	15.841.558,80	16.064.350,00	-222.791,20	17.309.354,62
5.	Aufwendungen für Material und sonstige bezogene Leistungen	18.469.210,40	18.605.750,00	-136.539,60	19.821.170,74
6.1.	Löhne	1.692.563,43	1.691.020,00	1.543,43	1.682.552,94
6.2.	Gehälter	29.175.574,42	29.657.440,00	-481.865,58	29.089.501,84
6.3.	Aufwendungen für Abfertigungen	1.044.326,75	1.014.710,00	29.616,75	1.049.927,52
6.4.	Aufwendungen für Altersversorgung	2.244.960,00	2.544.960,00	-300.000,00	2.217.230,00
6.5.	Aufwendungen für gesetzlich vorgeschriebene Sozialabgaben sowie vom Entgelt abhängige Abgaben und Pflichtbeiträge	7.159.157,88	7.149.790,00	9.367,88	7.235.855,74
6.6.	Sonstige Sozialaufwendungen	512.729,99	400.000,00	112.729,99	618.238,37
6.	Personalaufwand	41.829.312,47	42.457.920,00	-628.607,53	41.893.306,41
7.1.	Abschreibung auf immaterielle Gegenstände des Anlagevermögens und Sachanlagen	2.496.546,53	3.903.430,00	-1.406.883,47	1.836.997,20
7.2.	Abschreibungen auf Umlaufvermögen	0,00	0,00	0,00	0,00
7.	Abschreibungen	2.496.546,53	3.903.430,00	-1.406.883,47	1.836.997,20
8.1.	Sonstige Steuern und Abgaben	6.494,64	2.500,00	3.994,64	3.157,52
8.2.	Instandhaltung und Reinigung durch Dritte, Energie und Entsorgung	9.870.581,35	11.298.490,00	-1.427.908,65	5.843.438,78
8.3.	Transport-, Reise- und Fahrtaufwand, Nachrichtenaufwand	1.791.379,86	2.047.410,00	-256.030,14	1.347.079,61
8.4.	Miet-, Pacht-, Leasing- und Lizenz aufwand	3.195.661,18	3.111.720,00	83.941,18	3.049.506,41
8.5.	Aufwendungen für Vortragende und Prüfer, beigestelltes Personal	3.531.835,92	3.477.080,00	54.755,92	2.359.251,14
8.6.	Funktionsentschädigungen	1.397.059,87	1.384.600,00	12.459,87	1.354.181,50
8.7.	Mitgliederbetreuung, Kommunikation und Büroaufwand	8.587.547,92	9.228.060,00	-640.512,08	7.117.780,32
8.8.	Förderungsbeiträge und Zuschüsse	12.968.499,66	12.184.260,00	784.239,66	10.167.032,12
8.9.	Übrige betriebliche Aufwendungen	4.243.694,30	3.288.730,00	954.964,30	3.788.288,39
8.	Sonstige betriebliche Aufwendungen	45.592.754,70	46.022.850,00	-430.095,30	35.029.715,79
9.	Betriebserfolg (Zwischensumme aus Z 1 bis Z 8)	-9.383.815,62	5.899.570,00	-15.283.385,62	-22.606.661,09
10.1.	Erträge aus Beteiligungen verbundener Unternehmen	0,00	0,00	0,00	0,00
10.2.	Erträge aus anderen Beteiligungen	0,00	0,00	0,00	0,00
10.	Erträge aus Beteiligungen	0,00	0,00	0,00	0,00
11.1.	Erträge aus anderen Wertpapieren und Ausleihungen des Finanzanlagevermögens	-1.073.108,64	-975.000,00	-98.108,64	-1.243.049,01

Gewinn- und Verlustrechnung 2022

WKNÖ

Position	Bezeichnung	G & V 2022 in EUR	VA 2022 in EUR	mehr/weniger in EUR	G & V 2021 in EUR
11.2.	Erträge aus anderen Wertpapieren und Ausleihungen des Finanzanlagevermögens verbundener Unternehmen	0,00	0,00	0,00	0,00
11.	Erträge aus anderen Wertpapieren und Ausleihungen des Finanzanlagevermögens	-1.073.108,64	-975.000,00	-98.108,64	-1.243.049,01
12.1.	Sonstige Zinsen und ähnliche Erträge verbundener Unternehmen	0,00	0,00	0,00	0,00
12.2.	Sonstige Zinsen und ähnliche Erträge sonstige	-20.360,00	-5.000,00	-15.360,00	-7.538,01
12.	Sonstige Zinsen und ähnliche Erträge	-20.360,00	-5.000,00	-15.360,00	-7.538,01
13.1.	Erträge aus dem Abgang von und der Zuschreibung zu Finanzanlagen und Wertpapieren des Umlaufvermögens	0,00	0,00	0,00	-33.800,00
13.	Erträge aus dem Abgang von und der Zuschreibung zu Finanzanlagen und Wertpapieren des Umlaufvermögens	0,00	0,00	0,00	-33.800,00
14.1.	Abschreibungen auf Finanzanlagen und Wertpapiere des Umlaufvermögens	22.500,00	0,00	22.500,00	0,00
14.2.	Aufwendungen aus verbundenen Unternehmen	0,00	0,00	0,00	0,00
14.3.	Aufwendungen sonstige	93.680,30	0,00	93.680,30	0,00
14.	Aufwendungen aus Finanzanlagen und aus Wertpapieren des Umlaufvermögens	116.180,30	0,00	116.180,30	0,00
15.1.	Zinsen und ähnliche Aufwendungen an verbundene Unternehmen	0,00	0,00	0,00	0,00
15.2.	Zinsen und ähnliche Aufwendungen sonstige	0,00	0,00	0,00	0,00
15.3.	Nicht ausgenutzte Lieferantenskonti	0,00	0,00	0,00	0,00
15.	Zinsen und ähnliche Aufwendungen	0,00	0,00	0,00	0,00
16.	Finanzerfolg (Zwischensumme aus Z 10 bis Z 15)	-977.288,34	-980.000,00	2.711,66	-1.284.387,02
17.	Ergebnis vor Steuern (Summe aus Z 9 und Z 16)	-10.361.103,96	4.919.570,00	-15.280.673,96	-23.891.048,11
18.1.	Steuern vom Einkommen und Ertrag	443.734,05	250.000,00	193.734,05	504.285,14
18.	Steuern vom Einkommen und Ertrag	443.734,05	250.000,00	193.734,05	504.285,14
19.	Ergebnis nach Steuern (Summe aus Z 17 und Z 18)	-9.917.369,91	5.169.570,00	-15.086.939,91	-23.386.762,97
20.1.	Auflösung von Kapitalrücklagen	0,00	0,00	0,00	0,00
20.	Auflösung von Kapitalrücklagen	0,00	0,00	0,00	0,00
21.1.	Auflösung gesetzlicher Rücklagen	0,00	0,00	0,00	0,00
21.2.	Auflösung satzungsgemäßer Rücklagen	0,00	0,00	0,00	0,00
21.3.	Auflösung anderer Rücklagen	-6.525.764,51	-9.594.270,00	3.068.505,49	-4.849.853,72
21.	Auflösung von Gewinnrücklagen	-6.525.764,51	-9.594.270,00	3.068.505,49	-4.849.853,72
22.1.	Zuweisung zu gesetzlichen Rücklagen	0,00	0,00	0,00	0,00
22.2.	Zuweisung zu satzungsgemäßen Rücklagen	1.200.000,00	0,00	1.200.000,00	4.720.000,00
22.3.	Zuweisung zu anderen Rücklagen	15.150.824,45	4.424.700,00	10.726.124,45	23.431.677,30
22.	Zuweisung zu Gewinnrücklagen	16.350.824,45	4.424.700,00	11.926.124,45	28.151.677,30
23.	Gewinnvortrag / Verlustvortrag aus dem Vorjahr	0,00	0,00	0,00	0,00
24.	Bilanzgewinn (-) / Bilanzverlust (+) (Summe aus Z 19 bis Z 23)	-92.309,97	0,00	-92.309,97	-84.939,39

FINANZPOSITIONEN - DETAIL INKLUSIVE ERLÄUTERUNGEN

Gewinn- und Verlustrechnung 2022

WKNÖ - Detail

Position	Bezeichnung	G & V 2022 in EUR	VA 2022 in EUR	mehr/weniger in EUR	G & V 2021 in EUR
	40000 Kammerumlage 1 gem. § 122 WKG	-31.470.967,40	-25.000.000,00	-6.470.967,40	-26.883.886,91
1.1.	Kammerumlage 1	-31.470.967,40	-25.000.000,00	-6.470.967,40	-26.883.886,91
	40100 Kammerumlage 2 gem. § 122 WKG	-39.930.872,38	-35.000.000,00	-4.930.872,38	-36.027.092,16
1.2.	Kammerumlage 2	-39.930.872,38	-35.000.000,00	-4.930.872,38	-36.027.092,16
1.3.	Grundumlagen	0,00	0,00	0,00	0,00
	40400 Gebühren für Sonderleistungen gem. § 125 WKG	-279.872,34	-282.000,00	2.127,66	-274.767,74
1.4.	Gebühren für Sonderleistungen	-279.872,34	-282.000,00	2.127,66	-274.767,74
	40210 Grundumlagen-LK-Anteil	-441.686,15	-400.900,00	-40.786,15	-396.345,96
	42000 Erlöse aus anderen Leistungen	-1.146.998,07	-824.930,00	-322.068,07	-869.361,81
	42002 Erlöse aus Kursen und Vorträgen	-33.335.398,71	-33.624.800,00	289.401,29	-33.244.762,17
	42005 Erlöse aus Prüfungstätigkeit	-2.081.197,86	-1.630.000,00	-451.197,86	-2.035.182,43
	42100 Erlöse aus Beratungen	-967.027,77	-2.003.000,00	1.035.972,23	-1.517.638,69
	42200 Erlöse aus Inseraten	-226.841,07	-224.500,00	-2.341,07	-256.099,24
	48000 Erlöse aus Vermietung und Verpachtung	-2.466.601,34	-1.246.720,00	-1.219.881,34	-1.209.174,43
1.5.	Waren- und Leistungserlöse	-40.665.750,97	-39.954.850,00	-710.900,97	-39.528.564,73
1.	Umsatzerlöse, Umlagen und Gebühren	-112.347.463,09	-100.236.850,00	-12.110.613,09	-102.714.311,54
2.1.	Veränderungen des Bestands an fertigen und unfertigen Erzeugnissen sowie an noch nicht abrechenbaren Leistungen	0,00	0,00	0,00	0,00
2.	Veränderungen des Bestands an fertigen und unfertigen Erzeugnissen sowie an noch nicht abrechenbaren Leistungen	0,00	0,00	0,00	0,00
3.	Andere aktivierte Eigenleistungen	0,00	0,00	0,00	0,00
	46100 Mehrerlöse aus dem Abgang von Anlagen ausgenommen Finanzanlagen	-324.611,06	-1.000,00	-323.611,06	-25.543,00
4.1.	Erträge aus dem Abgang vom und der Zuschreibung zum Anlagevermögen mit Ausnahme der Finanzanlagen	-324.611,06	-1.000,00	-323.611,06	-25.543,00
	47100 Erträge aus der Auflösung von sonstigen Rückstellungen	-21.574,95	0,00	-21.574,95	-14.313.844,22
4.2.	Erträge aus der Auflösung von Rückstellungen	-21.574,95	0,00	-21.574,95	-14.313.844,22
	48120 Kostenersatz für Personalaufwand	-1.479.688,79	-1.492.260,00	12.571,21	-1.551.035,40
	48130 Kostenersatz für Sachaufwand	-872.148,44	-842.140,00	-30.008,44	-625.390,09
	48320 Schadensersatz	-32.582,37	-20.000,00	-12.582,37	-33.851,42
	48900 Sonstige Erträge	-219.728,35	-102.920,00	-116.808,35	-26.856,22
	48910 Erfolgsausgleich BgA	-1.377.337,46	-1.335.010,00	-42.327,46	-1.206.375,65
4.3.	Übrige sonstige betriebliche Erträge	-3.981.485,41	-3.792.330,00	-189.155,41	-3.443.508,78
	48200 Zuschüsse, Förderungsbeiträge und Sponsoring	-846.377,59	-830.200,00	-16.177,59	-424.216,33
	48210 Strafgelder gem. § 372 Gewerbeordnung	-250.127,62	-230.000,00	-20.127,62	-266.427,36
4.4.	Zuschüsse, Förderungsbeiträge, Strafgelder	-1.096.505,21	-1.060.200,00	-36.305,21	-690.643,69
4.	Sonstige betriebliche Erträge	-5.424.176,63	-4.853.530,00	-570.646,63	-18.473.539,69
	50300 Wareneinsatz Handelswaren	77.021,10	75.000,00	2.021,10	72.179,50
	50400 Kursmaterial	2.550.630,50	2.466.400,00	84.230,50	2.439.636,62
5.1.	Materialaufwand	2.627.651,60	2.541.400,00	86.251,60	2.511.816,12
	57000 Aufwand für Kursleiter	14.153.620,63	14.189.750,00	-36.129,37	15.719.299,36
	57003 Kursraumieten	205.502,18	207.000,00	-1.497,82	236.133,31
	57004 Produktionsaufwand Publikationen	985.040,92	990.000,00	-4.959,08	889.875,16
	57090 Sonstige bezogene Leistungen	127.555,16	225.000,00	-97.444,84	102.305,99
	57100 WES Bewirtung	369.839,91	452.600,00	-82.760,09	361.740,80
5.2.	Aufwendungen für bezogene Leistungen	15.841.558,80	16.064.350,00	-222.791,20	17.309.354,62
5.	Aufwendungen für Material und sonstige bezogene Leistungen	18.469.210,40	18.605.750,00	-136.539,60	19.821.170,74
	60000 Löhne	1.692.563,43	1.691.020,00	1.543,43	1.682.552,94
6.1.	Löhne	1.692.563,43	1.691.020,00	1.543,43	1.682.552,94
	62000 Gehälter	27.632.087,62	27.721.080,00	-88.992,38	27.090.621,27
	62030 Nicht gesetzliche Aufwendungen Personal	345.093,63	542.240,00	-197.146,37	508.366,80
	62200 Mehrdienstleistungen	535.197,85	275.000,00	260.197,85	427.941,56
	62251 Vergütung aus Altersteilzeitgeld AMS	-125.224,30	-200.000,00	74.775,70	-193.996,46
	62259 Sonstige gesetzliche Vergütungen	-332.279,20	0,00	-332.279,20	-97.329,18
	62400 Jubiläumsgaben Personal	185.707,92	176.850,00	8.857,92	145.462,00
	62500 Lehrlingsentschädigungen	934.990,90	1.142.270,00	-207.279,10	1.208.435,85
6.2.	Gehälter	29.175.574,42	29.657.440,00	-481.865,58	29.089.501,84

Gewinn- und Verlustrechnung 2022

WKNÖ - Detail

Position	Bezeichnung	G & V 2022 in EUR	VA 2022 in EUR	mehr/weniger in EUR	G & V 2021 in EUR
64000	Aufwendungen für Abfertigungen	748.320,00	748.320,00	0,00	739.080,00
64020	Aufwendungen für Abfertigungen (Mitarbeitervorsorgekasse)	296.006,75	266.390,00	29.616,75	310.847,52
6.3.	Aufwendungen für Abfertigungen	1.044.326,75	1.014.710,00	29.616,75	1.049.927,52
64500	Aufwendungen für Altersversorgung (Pensionskassenbeiträge)	2.244.960,00	2.544.960,00	-300.000,00	2.217.230,00
6.4.	Aufwendungen für Altersversorgung	2.244.960,00	2.544.960,00	-300.000,00	2.217.230,00
66700	Gesetzliche Lohn- und Gehaltsnebenkosten	6.900.385,52	6.839.790,00	60.595,52	6.903.130,41
66800	Gesetzlicher Sozialaufwand ÜBA-Jugendliche	258.772,36	310.000,00	-51.227,64	332.725,33
6.5.	Aufwendungen für gesetzlich vorgeschriebene Sozialabgaben sowie vom Entgelt abhängige Abgaben und Pflichtbeiträge	7.159.157,88	7.149.790,00	9.367,88	7.235.855,74
67900	Sonstiger Personalaufwand	512.729,99	400.000,00	112.729,99	618.238,37
6.6.	Sonstige Sozialaufwendungen	512.729,99	400.000,00	112.729,99	618.238,37
6.	Personalaufwand	41.829.312,47	42.457.920,00	-628.607,53	41.893.306,41
70100	Abschreibung Anlagevermögen	2.966,26	4.410,00	-1.443,74	658,52
70390	Sonstige Maschinen	17.343,60	631.900,00	-614.556,40	1.263,60
70410	Datenverarbeitungsprogramme	397.726,01	178.500,00	219.226,01	209.991,26
70440	Büromaschinen	18.385,56	26.000,00	-7.614,44	8.028,00
70450	EDV-Anlagen	907.508,44	1.333.780,00	-426.271,56	579.115,31
70460	Kommunikationsanlagen	0,00	5.000,00	-5.000,00	313.624,00
70470	Audio-, Video- und Präsentationsgeräte	96.200,71	244.000,00	-147.799,29	90.687,55
70480	Möbel	106.134,93	97.300,00	8.834,93	17.744,48
70500	Andere Betriebs- und Geschäftsausstattung	433.147,74	350.800,00	82.347,74	318.078,58
70510	Kraftfahrzeuge	39.750,00	90.000,00	-50.250,00	0,00
70521	GWG Datenverarbeitungsprogramme	22.510,28	94.090,00	-71.579,72	31.953,77
70540	GWG Büromaschinen	0,00	3.000,00	-3.000,00	748,56
70550	GWG EDV-Anlagen	78.440,83	117.180,00	-38.739,17	25.131,79
70560	GWG Kommunikationsanlagen	11.827,62	30.500,00	-18.672,38	12.080,10
70570	GWG Audio-, Video- und Präsentationsgeräte	24.124,78	37.570,00	-13.445,22	18.734,07
70580	GWG Möbel	181.205,54	522.400,00	-341.194,46	41.697,41
70590	Andere geringwertige Wirtschaftsgüter	159.274,23	137.000,00	22.274,23	167.460,20
7.1.	Abschreibung auf immaterielle Gegenstände des Anlagevermögens und Sachanlagen	2.496.546,53	3.903.430,00	-1.406.883,47	1.836.997,20
7.2.	Abschreibungen auf Umlaufvermögen	0,00	0,00	0,00	0,00
7.	Abschreibungen	2.496.546,53	3.903.430,00	-1.406.883,47	1.836.997,20
71100	Sonstige Steuern und Abgaben	6.494,64	2.500,00	3.994,64	3.157,52
8.1.	Sonstige Steuern und Abgaben	6.494,64	2.500,00	3.994,64	3.157,52
72000	Wartung Datenverarbeitungsprogramme	549.792,81	818.150,00	-268.357,19	721.908,49
72010	Instandhaltung Gebäude und Gebäudeanteile	4.166.893,01	6.769.350,00	-2.602.456,99	1.807.118,94
72030	Instandhaltung Büromaschinen	121.888,84	195.350,00	-73.461,16	156.268,20
72040	Instandhaltung EDV-Anlagen	37.780,81	107.950,00	-70.169,19	24.531,83
72050	Instandhaltung Kommunikationsanlagen	32.999,52	46.500,00	-13.500,48	19.474,81
72060	Instandhaltung Audio-, Video- und Präsentationsgeräte	13.049,78	9.100,00	3.949,78	7.450,32
72070	Instandhaltung Möbel	18.572,05	61.000,00	-42.427,95	11.240,14
72080	Instandhaltung Maschinen - Werkstättenbereich	52.336,19	67.800,00	-15.463,81	45.886,85
72090	Instandhaltung andere Betriebs- und Geschäftsausstattung	88.113,74	65.400,00	22.713,74	49.718,78
72300	Energieaufwand	1.647.972,23	1.440.850,00	207.122,23	1.266.052,33
72430	Reinigungsaufwand	305.835,31	271.230,00	34.605,31	265.636,74
72490	Betriebskosten sonstige	2.835.347,06	1.445.810,00	1.389.537,06	1.468.151,35
8.2.	Instandhaltung und Reinigung durch Dritte, Energie und Entsorgung	9.870.581,35	11.298.490,00	-1.427.908,65	5.843.438,78
73000	Transporte durch Dritte	12.124,35	1.000,00	11.124,35	11.604,73
73280	KFZ-Aufwand	83.202,41	56.600,00	26.602,41	56.776,20
73500	Reiseaufwand Funktionäre	156.068,14	194.770,00	-38.701,86	111.822,30
73510	Reiseaufwand Personal	357.712,33	485.570,00	-127.857,67	183.442,10
73580	Reiseaufwand Externe	11.638,34	4.700,00	6.938,34	10.721,34
73590	Sonstiger Reise- und KFZ-Aufwand	164.678,15	19.900,00	144.778,15	7.447,73

Gewinn- und Verlustrechnung 2022

WKNÖ - Detail

Position	Bezeichnung	G & V 2022 in EUR	VA 2022 in EUR	mehr/weniger in EUR	G & V 2021 in EUR
73800	Postgebühren und Botendienste	706.655,54	872.550,00	-165.894,46	641.184,92
73900	Telekommunikationsgebühren	299.300,60	412.320,00	-113.019,40	324.080,29
8.3.	Transport-, Reise- und Fahrtaufwand, Nachrichtenaufwand	1.791.379,86	2.047.410,00	-256.030,14	1.347.079,61
74000	Miete Immobilien	3.100.658,89	2.912.570,00	188.088,89	2.948.543,70
74410	Miete Kopiergeräte, Büromaschinen und andere Betriebs- und Geschäftsausstattung	66.103,87	172.150,00	-106.046,13	85.396,66
74800	Lizenzgebühren, Werknutzungsrechte, Tantiemen, Urheberrechte	28.898,42	27.000,00	1.898,42	15.566,05
8.4.	Miet-, Pacht-, Leasing- und Lizenzaufwand	3.195.661,18	3.111.720,00	83.941,18	3.049.506,41
75000	Beigestelltes Personal	22.723,85	4.810,00	17.913,85	8.885,88
75100	Vortragende und Prüfer	3.509.112,07	3.472.270,00	36.842,07	2.350.365,26
8.5.	Aufwendungen für Vortragende und Prüfer, beigestelltes Personal	3.531.835,92	3.477.080,00	54.755,92	2.359.251,14
75800	Funktionsentschädigungen	1.397.059,87	1.384.600,00	12.459,87	1.354.181,50
8.6.	Funktionsentschädigungen	1.397.059,87	1.384.600,00	12.459,87	1.354.181,50
76000	Büromaterial	224.160,85	273.000,00	-48.839,15	200.255,40
76020	Sonst. EDV- und Kommunikationsaufwand	48.754,82	91.400,00	-42.645,18	82.549,47
76021	Bezogene IT-Leistungen	1.616.938,52	1.550.670,00	66.268,52	1.348.034,70
76090	Bezogene Büroleistungen	207.539,53	236.200,00	-28.660,47	232.075,75
76320	Zeitungen und Publikationen	232.769,50	247.200,00	-14.430,50	246.295,69
76500	Schaltung von Werbeträgern für Mitgliederbetreuung und Kommunikation	1.684.204,27	1.804.000,00	-119.795,73	1.695.713,40
76520	Aufwand für Messestand	17.550,65	18.700,00	-1.149,35	5.999,65
76530	Produktionsaufwand für Mitgliederbetreuung und Kommunikation	1.076.590,98	1.522.000,00	-445.409,02	1.069.480,52
76540	Unterrichts- und Prüfungsmaterial	178.590,54	285.500,00	-106.909,46	99.070,96
76550	Bezogene Leistungen für Mitgliederbetreuung und Kommunikation	1.178.697,16	849.980,00	328.717,16	863.746,08
76590	Sonstiger Aufwand für Mitgliederbetreuung und Kommunikation	1.001.577,26	1.038.870,00	-37.292,74	745.252,59
76600	Sitzungsaufwand	156.162,33	159.470,00	-3.307,67	114.621,57
76610	Bewirtung und Repräsentationen	440.729,08	794.690,00	-353.960,92	83.557,04
76620	Studien	246.351,07	140.400,00	105.951,07	140.907,20
76900	Spenden	2.976,00	4.000,00	-1.024,00	2.515,00
76990	Sonstiger Büroaufwand	273.955,36	211.980,00	61.975,36	187.705,30
8.7.	Mitgliederbetreuung, Kommunikation und Büroaufwand	8.587.547,92	9.228.060,00	-640.512,08	7.117.780,32
77810	Förderungsbeiträge und Zuschüsse	10.590.969,66	9.803.730,00	787.239,66	7.836.122,12
77840	Unterstützung der Wählergruppen	2.377.530,00	2.380.530,00	-3.000,00	2.330.910,00
8.8.	Förderungsbeiträge und Zuschüsse	12.968.499,66	12.184.260,00	784.239,66	10.167.032,12
72900	Sonstiger Gebäudeaufwand	127.168,41	47.950,00	79.218,41	65.628,61
75810	Aus- und Fortbildung Funktionäre	58.626,41	74.560,00	-15.933,59	43.734,75
75820	Kollektivunfallversicherung Funktionäre	5.111,56	4.750,00	361,56	4.996,98
77000	Gebäudeversicherung	4.154,48	24.600,00	-20.445,52	27.432,95
77090	Sonstige Versicherungen	19.098,37	25.000,00	-5.901,63	19.591,90
77500	Beratungs- und Prüfungsaufwand	331.055,69	438.170,00	-107.114,31	470.039,25
77700	Aus- und Fortbildung	241.457,72	112.500,00	128.957,72	222.518,17
77800	Mitgliedsbeiträge	108.003,80	77.720,00	30.283,80	81.284,40
77830	Preise und Auszeichnungen	199.119,07	149.160,00	49.959,07	133.261,17
77900	Spesen des Geldverkehrs	315.770,37	220.000,00	95.770,37	258.225,73
77909	Spesen des Geldverkehrs gem. § 94 Z 6 EStG	17.116,43	4.000,00	13.116,43	15.295,26
78000	Abschreibungen von Forderungen	77.541,66	20.000,00	57.541,66	46.923,59
78100	Abschreibung und Wertberichtigung von Vorräten	566,95	0,00	566,95	63,79
78400	Gerichtskosten	628.295,64	203.000,00	425.295,64	5.014,26
78900	Sonstiger Sachaufwand	151.939,39	130.000,00	21.939,39	214.056,76
78910	Erfolgsausgleich BgA	1.947.626,25	1.747.320,00	200.306,25	2.170.312,38
79008	Aufwendungen aus Einhebungsvergütungen	11.042,10	10.000,00	1.042,10	9.908,44
8.9.	Übrige betriebliche Aufwendungen	4.243.694,30	3.288.730,00	954.964,30	3.788.288,39
8.	Sonstige betriebliche Aufwendungen	45.592.754,70	46.022.850,00	-430.095,30	35.029.715,79
9.	Betriebserfolg (Zwischensumme aus Z 1 bis Z 8)	-9.383.815,62	5.899.570,00	-15.283.385,62	-22.606.661,09

Gewinn- und Verlustrechnung 2022

WKNÖ - Detail

Position	Bezeichnung	G & V 2022 in EUR	VA 2022 in EUR	mehr/weniger in EUR	G & V 2021 in EUR
10.1.	Erträge aus Beteiligungen verbundener Unternehmen	0,00	0,00	0,00	0,00
10.2.	Erträge aus anderen Beteiligungen	0,00	0,00	0,00	0,00
10.	Erträge aus Beteiligungen	0,00	0,00	0,00	0,00
80500	Erträge aus Wertpapieren und Ausleihungen	-1.033.234,90	-955.000,00	-78.234,90	-1.202.718,51
80509	Erträge aus Wertpapieren und Ausleihungen § 94 Z 6 EStG	-39.873,74	-20.000,00	-19.873,74	-40.330,50
11.1.	Erträge aus anderen Wertpapieren und Ausleihungen des Finanzanlagevermögens	-1.073.108,64	-975.000,00	-98.108,64	-1.243.049,01
11.2.	Erträge aus anderen Wertpapieren und Ausleihungen des Finanzanlagevermögens verbundener Unternehmen	0,00	0,00	0,00	0,00
11.	Erträge aus anderen Wertpapieren und Ausleihungen des Finanzanlagevermögens	-1.073.108,64	-975.000,00	-98.108,64	-1.243.049,01
12.1.	Sonstige Zinsen und ähnliche Erträge verbundener Unternehmen	0,00	0,00	0,00	0,00
80510	Andere Zinserträge	-10.224,92	-4.500,00	-5.724,92	-7.487,82
80519	Andere Zinserträge aus Bankguthaben gem. § 94 Z 6 EStG	-10.135,08	-500,00	-9.635,08	-50,19
12.2.	Sonstige Zinsen und ähnliche Erträge sonstige	-20.360,00	-5.000,00	-15.360,00	-7.538,01
12.	Sonstige Zinsen und ähnliche Erträge	-20.360,00	-5.000,00	-15.360,00	-7.538,01
82000	Erträge aus dem Abgang von und der Zuschreibung zu Finanzanlagen	0,00	0,00	0,00	-33.800,00
13.1.	Erträge aus dem Abgang von und der Zuschreibung zu Finanzanlagen und Wertpapieren des Umlaufvermögens	0,00	0,00	0,00	-33.800,00
13.	Erträge aus dem Abgang von und der Zuschreibung zu Finanzanlagen und Wertpapieren des Umlaufvermögens	0,00	0,00	0,00	-33.800,00
82610	Kurs- und Wertberichtigungen zu Wertpapieren	22.500,00	0,00	22.500,00	0,00
14.1.	Abschreibungen auf Finanzanlagen und Wertpapiere des Umlaufvermögens	22.500,00	0,00	22.500,00	0,00
14.2.	Aufwendungen aus verbundenen Unternehmen	0,00	0,00	0,00	0,00
82620	Aufwendungen aus dem Abgang von Finanzanlagen	93.680,30	0,00	93.680,30	0,00
14.3.	Aufwendungen sonstige	93.680,30	0,00	93.680,30	0,00
14.	Aufwendungen aus Finanzanlagen und aus Wertpapieren des Umlaufvermögens	116.180,30	0,00	116.180,30	0,00
15.1.	Zinsen und ähnliche Aufwendungen an verbundene Unternehmen	0,00	0,00	0,00	0,00
15.2.	Zinsen und ähnliche Aufwendungen sonstige	0,00	0,00	0,00	0,00
15.3.	Nicht ausgenutzte Lieferantenskonti	0,00	0,00	0,00	0,00
15.	Zinsen und ähnliche Aufwendungen	0,00	0,00	0,00	0,00
16.	Finanzerfolg (Zwischensumme aus Z 10 bis Z 15)	-977.288,34	-980.000,00	2.711,66	-1.284.387,02
17.	Ergebnis vor Steuern (Summe aus Z 9 und Z 16)	-10.361.103,96	4.919.570,00	-15.280.673,96	-23.891.048,11
85020	Kapitalertragssteuer	432.285,05	250.000,00	182.285,05	504.285,14
85030	Immobilienverkehrssteuer	11.449,00	0,00	11.449,00	0,00
18.1.	Steuern vom Einkommen und Ertrag	443.734,05	250.000,00	193.734,05	504.285,14
18.	Steuern vom Einkommen und Ertrag	443.734,05	250.000,00	193.734,05	504.285,14
19.	Ergebnis nach Steuern (Summe aus Z 17 und Z 18)	-9.917.369,91	5.169.570,00	-15.086.939,91	-23.386.762,97
20.1.	Auflösung von Kapitalrücklagen	0,00	0,00	0,00	0,00
20.	Auflösung von Kapitalrücklagen	0,00	0,00	0,00	0,00
21.1.	Auflösung gesetzlicher Rücklagen	0,00	0,00	0,00	0,00
21.2.	Auflösung satzungsgemäßer Rücklagen	0,00	0,00	0,00	0,00
87510	Auflösung von RL gem. § 94 Z 6 EStG	-145.109,29	-320.000,00	174.890,71	-322.237,42
87521	Auflösung von anderen Rücklagen	-6.380.655,22	-9.274.270,00	2.893.614,78	-4.527.616,30
21.3.	Auflösung anderer Rücklagen	-6.525.764,51	-9.594.270,00	3.068.505,49	-4.849.853,72
21.	Auflösung von Gewinnrücklagen	-6.525.764,51	-9.594.270,00	3.068.505,49	-4.849.853,72
22.1.	Zuweisung zu gesetzlichen Rücklagen	0,00	0,00	0,00	0,00

Gewinn- und Verlustrechnung 2022

WKNÖ - Detail

Position	Bezeichnung	G & V 2022 in EUR	VA 2022 in EUR	mehr/weniger in EUR	G & V 2021 in EUR
89023	Zuweisung zur Ausgleichsrücklage	1.200.000,00	0,00	1.200.000,00	4.720.000,00
22.2.	Zuweisung zu satzungsgemäßen Rücklagen	1.200.000,00	0,00	1.200.000,00	4.720.000,00
89010	Zuweisung zu Rücklagen gem. § 94 Z 6 EStG	650.008,82	620.500,00	29.508,82	1.536.835,69
89021	Zuweisung zu anderen Rücklagen	14.500.815,63	3.804.200,00	10.696.615,63	21.894.841,61
22.3.	Zuweisung zu anderen Rücklagen	15.150.824,45	4.424.700,00	10.726.124,45	23.431.677,30
22.	Zuweisung zu Gewinnrücklagen	16.350.824,45	4.424.700,00	11.926.124,45	28.151.677,30
23.	Gewinnvortrag / Verlustvortrag aus dem Vorjahr	0,00	0,00	0,00	0,00
24.	Bilanzgewinn (-) / Bilanzverlust (+) (Summe aus Z 19 bis Z 23)	-92.309,97	0,00	-92.309,97	-84.939,39

ERLÄUTERUNGEN ZU FINANZPOSITIONEN

Im Folgenden werden die **wesentlichsten Abweichungen gegenüber dem Voranschlag 2022** sowie ergänzend auch **insgesamt relevante Finanzpositionen** näher erläutert.

	RA 2022	VA 2022	Abweichung	
1. Umsatzerlöse, Umlagen und Gebühren	€ -112.347.463	€ -100.236.850	€ -12.110.613	12%
darin insbesondere enthalten:				
1.1. Kammerumlage 1	€ -31.470.967	€ -25.000.000	€ -6.470.967	26%
Kammerumlage 1 gem. § 122 WKG (Hebesatz: 0,29% - Aufteilung: WKÖ 0,12% und WKNÖ 0,17%)				
1.1. Kammerumlage 2	€ -39.930.872	€ -35.000.000	€ -4.930.872	14%
Kammerumlage 2 gem. § 122 WKG (Zuschläge zum Dienstgeberbeitrag - Hebesatz: 0,24%)				
1.5. Waren- und Leistungserlöse	€ -40.665.751	€ -39.954.850	€ -710.901	2%

Erlöse aus Beratungen

Refundierungen des Landes Niederösterreich für Unternehmer- und Exportberatungen, Digitalisierungsberatungen sowie Förderungen des WIFI Österreich (z.B. für Jungunternehmercoaching oder Arbeitnehmerschutzberatungen)

Der im Voranschlag 2022 zusätzlich geplante Ansatz für Digitalisierungsberatungen (z.B. „digiAssistent“) wurde nicht im vollen Umfang ausgeschöpft.

Erlöse aus Vermietung und Verpachtung

Mieteinnahmen für vermietete Räumlichkeiten (z.B. in den Bezirksstellengebäuden und Saalmieten)

Die Abweichung zum Voranschlag 2022 ergibt sich insbesondere durch die organisatorische und administrative Übernahme der Objektbetreuung und -verwaltung des WIFI-Hauptgebäudes, des Bildungsinformationszentrums sowie des Bildungs- und Prüfungszentrums in die WKNÖ Hausverwaltung.

	RA 2022	VA 2022	Abweichung	
--	---------	---------	------------	--

4. sonstige betriebliche Erträge	€ -5.424.177	€ -4.853.530	€ -570.647	12%
---	---------------------	---------------------	-------------------	------------

darin insbesondere enthalten:

4.1. Erträge aus dem Abgang vom und der Zuschreibung zum Anlagevermögen mit Ausnahme der Finanzanlagen	€ -324.611	€ -1.000	€ -323.611	100%
---	-------------------	-----------------	-------------------	-------------

Mehrerlöse aus dem Abgang von Anlagen ausgenommenen Finanzanlagen

Erlöse für den Verkauf von Anlagen (z.B. EDV-Geräte, WIFI-Werkstatteneinrichtung)

Der Mehrerlös resultiert aus dem außerplanmäßigen Verkauf der „Hausanteile Lerchenfelderstraße“ sowie einer Fräsmaschine.

	RA 2022	VA 2022	Abweichung	
--	---------	---------	------------	--

5. Aufwendungen für Material und sonstige bezogene Leistungen	€ 18.469.210	€ 18.605.750	€ -136.540	-1%
--	---------------------	---------------------	-------------------	------------

darin insbesondere enthalten:

5.2. Aufwendungen für bezogene Leistungen	€ 15.841.559	€ 16.064.350	€ -222.791	-1%
--	---------------------	---------------------	-------------------	------------

sonstige bezogene Leistungen

vor allem bezogene Leistungen für das WIFI-Kurswesen (z.B. WIFI-Netzwerk, e-learning-Plattform, u.ä.) sowie Leistungen für die Erstellung der „elektronischen NÖWI“ (ePaper, NÖWI-App)

Der für das Rechnungsjahr 2022 berücksichtigte Planansatz wurde nicht in vollem Umfang ausgeschöpft.

WES Bewirtung

Aufwand für Bewirtung und Nächtigung der WIFI-Kursteilnehmer

Die Reduktion im Vergleich zum Voranschlag 2022 steht im Zusammenhang mit Veranstaltungen, die sowohl in Präsenz als auch Distance-Learning durchgeführt werden.

6. Personalaufwand	€ 41.829.312	€ 42.457.920	€ -628.608	-1%
---------------------------	---------------------	---------------------	-------------------	------------

Löhne, Gehälter, Aufwendungen für Abfertigungen, für Altersversorgung, für gesetzlich vorgeschriebene Sozialabgaben sowie vom Entgelt abhängige Abgaben und Pflichtbeiträge, sonstige Sozialaufwendungen

Die Abweichung zum Voranschlag resultiert zu nahezu gleichen Anteilen aus der Reduktion der Lehrlingsentschädigungen im Bereich der überbetrieblichen Ausbildung von Jugendlichen (ÜBA) sowie COVID-Vergütungen vom Land NÖ für Dienstfreistellungen.

7. Abschreibungen	€ 2.496.547	€ 3.903.430	€ -1.406.883	-36%
--------------------------	--------------------	--------------------	---------------------	-------------

darin insbesondere enthalten:

7.1. Abschreibung auf immaterielle Gegenstände des Anlagevermögens und Sachanlagen	€ 2.496.547	€ 3.903.430	€ -1.406.883	-36%
---	--------------------	--------------------	---------------------	-------------

Sonstige Maschinen

Maschinen und Geräte in den WIFI-Werkstätten sowie im Postservice

Bei den für das Jahr 2022 geplanten Investitionen in die WIFI-Werkstätten (z.B. Orthopädie-, Schweiß- und Kältetechnikwerkstatt) kam es einerseits zu zeitlichen Verschiebungen und andererseits zu Verzögerungen bei der Auslieferung von Maschinen.

Datenverarbeitungsprogramme (inkl. GWG)

Standardapplikationen, System- und Anwendersoftware

Der Mehraufwand im Vergleich zum Voranschlag 2022 resultiert insbesondere aus der Integration des Programms zur Abwicklung der Förderbeiträge für Beratungen in die GPDB WKblue.

EDV-Anlagen (inkl. GWG)

PCs, Notebooks, Drucker, Server, Scanner u.ä.

Die Reduktion im Rechnungsjahr 2022 steht im Zusammenhang mit der zeitlichen Verschiebung von Investitionen in die WIFI Lehrsäle (z.B. PCs, Notebooks) sowie aus dem nicht ausgeschöpften Budget für Netzwerkkomponenten, wie z.B. Corporate Network, Server, Storage.

Audio-, Video- und Präsentationsgeräte (inkl. GWG)

Beamer, Tonanlagen, elektr. Ankündigungstafeln u.ä.

Die Abweichung im Rechnungsjahr 2022 resultiert insbesondere aus einer im WIFI Planansatz berücksichtigten LED-Anzeigetafel, deren Umsetzung zeitlich verschoben wurde.

Möbel (inkl. GWG)

Tische, Sessel, Schränke, Regale, Rollcontainer u.ä.

Die im Voranschlag 2022 geplanten Neuanschaffungen im Zusammenhang mit dem WKNÖ Bildungs- und Prüfungszentrum, Umstrukturierungsmaßnahmen im Zentralgebäude, der Neuausstattung von Lehrsälen sowie der Erneuerung der WIFI-Kundenzone wurden nicht vollumfänglich ausgeschöpft oder zeitlich verschoben.

Kraftfahrzeuge

Dienst- und Transportwagen

Die Abweichung im Rechnungsabschluss 2022 resultiert aus der zeitlich verschobenen Auslieferung eines Dienstwagens.

	RA 2022	VA 2022	Abweichung
--	---------	---------	------------

8. sonstige betriebliche Aufwendungen	€ 45.592.755	€ 46.022.850	€ -430.095 -1%
--	---------------------	---------------------	-----------------------

darin insbesondere enthalten:

8.2. Instandhaltung und Reinigung durch Dritte, Energie und Entsorgung	€ 9.870.581	€ 11.298.490	€- 1.427.909 -13%
---	--------------------	---------------------	--------------------------

Wartung Datenverarbeitungsprogramme

Wartung und laufende Anpassung von EDV-Software, Workflowlösungen und Schnittstellen wie z.B. VAMA - Veranstaltungsmanagement, Saperion - elektronische Archivierung, GPDB WKblue - Geschäftspartnerdatenbank, Aktualisierung WK-Microsoft Lizenzen

Der für das Rechnungsjahr 2022 berücksichtigte Planansatz für die Weiterentwicklung bestehender Applikationen wurde nicht im vollen Umfang ausgeschöpft.

Instandhaltung Gebäude und Gebäudeanteile

laufende Objektinstandhaltungs- und Adaptionsarbeiten an Gebäuden, Gebäudetechnik, Außen- und Gartenanlagen, Parkplätzen sowie Umbau- und Sanierungsmaßnahmen in den Bezirksstellen und im WIFI

Die Reduktion im Vergleich zum Voranschlag ist insbesondere bedingt durch die zeitliche Verschiebung von Bau- und Sanierungsmaßnahmen im Zusammenhang mit der WIFI-Langzeitsanierung, Investitionen in Kursräume und Werkstätten sowie Maßnahmen im Zusammenhang mit CO2-Reduktion und Energieeinsparung (z.B. Photovoltaik-Anlagen).

Betriebskosten sonstige

Grundbesitzabgaben, Abfallbeseitigung, Kanalgebühren, Wasserbezugsgebühren, Aufzugswartung, Wachdienst

Die Steigerung gegenüber dem Planansatz für 2022 resultiert aus der organisatorischen und administrativen Übernahme der Objektbetreuung und -verwaltung des WIFI-Hauptgebäudes, des Bildungsinformationszentrums sowie des Bildungs- und Prüfungszentrums in die WKNÖ Hausverwaltung.

RA 2022	VA 2022	Abweichung
---------	---------	------------

8.3. Transport-, Reise- und Fahrtaufwand, Nachrichtenaufwand	€ 1.791.380	€ 2.047.410	€ -256.030 -13%
---	--------------------	--------------------	------------------------

Reiseaufwand Personal

Fahrt- und Nächtigungskosten wie z.B. Hotelkosten, Bahn-, Flugtickets, Parkgebühren

Die Abweichung zum Voranschlag resultiert aus entsprechend reduzierter Reisetätigkeit im Rechnungsjahr.

Sonstiger Reise- und Kfz-Aufwand

Fahrscheine, Taxispesen, Busfahrten bzw. Shuttledienste

Die Abweichung zum Voranschlag resultiert aus Buskosten im Zusammenhang mit dem Talente-Check des Bildungsinformationszentrums.

Postgebühr und Botendienste

Beförderungsentgelte für Leistungen der Post und gleichartiger Unternehmen (z.B. Porti, Entgelt für Botendienste, Auffüllung Frankiermaschine)

Der im Voranschlag 2022 berücksichtigte Planansatz für vermehrte Werbeaussendungen sowie eine erwartete Preiserhöhung sind nicht in vollem Umfang eingetroffen.

Telekommunikationsgebühren

Gebühren für Festnetz- und Mobiltelefonie, GIS (Gebühren Info Service) sowie EDV-Leitungsgebühren

Die Abweichung zum Voranschlag 2022 resultiert insbesondere aus der zeitlichen Verschiebung von Teilprojekten im Zusammenhang mit der Umsetzung des Projektes „SD-WAN“ (softwaredefiniertes Wide Area-Netzwerk), bedingt durch Verzögerungen im Beschaffungsvorgang auf Grund von Lieferketten-Engpässen.

RA 2022	VA 2022	Abweichung
---------	---------	------------

8.7. Mitgliederbetreuung, Kommunikation und Büroaufwand	€ 8.587.548	€ 9.228.060	€ -640.512	-7%
--	--------------------	--------------------	-------------------	------------

Produktionsaufwand für Mitgliederbetreuung und Kommunikation

Produktion von Plakaten, Werbeschildern und Transparenten, Werbefilmen für TV, Rundfunk und Printmedien, Agenturbetreuung/PR (z.B. Spartenevents, Lehre u. Schulaktion, WIFI-Kurswerbung inkl. WIFI-Kursbuch), Werbemittelproduktion (z.B. Schreibgeräte, Feuerzeuge, Schlüsselanhänger)

Die für das Rechnungsjahr 2022 berücksichtigten Planansätze wurden nicht in vollem Umfang ausgeschöpft.

Unterrichts- und Prüfungsmaterial

Schulungs- und Prüfungsmaterial, vor allem im Rahmen von Meister- und Lehrabschlussprüfungen, Lehrlingswettbewerben sowie der Maßnahme FiRi (Spezialisierung Finanz- und Risikomanagement an Handelsakademien)

Die Reduktion zum Voranschlag 2022 resultiert aus einem geringeren Aufwand für Unterrichtsmaterial für den Talente Check im Bildungsinformationszentrum.

Bewirtung und Repräsentationen

Einladungen bei Veranstaltungen mit Repräsentationscharakter (z.B. Lange Nacht der Wirtschaft, Neujahrsempfänge, Spartenevents, Unternehmerinnenforum, Bezirksstellen- und Info-VA für Mitglieder)

Die für das Jahr 2022 geplanten Aufwendungen im Zusammenhang mit einer vermehrten Veranstaltungstätigkeit wurde nicht in vollem Umfang ausgeschöpft.

Studien

Studien zu interessen-, wirtschafts-, sozial- oder gesellschaftspolitischen Themen wie z.B. Konjunktur- und Strukturberichte

Die Abweichung zum Voranschlag 2022 beinhaltet insbesondere die Studie „HY2NÖ Wasserstofflandkarte“.

RA 2022	VA 2022	Abweichung
---------	---------	------------

8.8. Förderungsbeiträge und Zuschüsse	€ 12.968.500	€ 12.184.260	€ 784.240	6%
--	---------------------	---------------------	------------------	-----------

für Wirtschaftsförderung € 3.709.910
(z.B. digi4Wirtschaft, Existenzgründungsaktion, NAFES, Regionalprojekte, Gründungszuschuss, Haus der Digitalisierung-Schaufenster)

für Beratungsleistungen € 2.610.011
(Förderservice, Technologie- und Innovationspartner, ökologische Betriebsberatung, Betriebsanlagenberatungen, Digitalisierung, Ausfallhaftungen und Kulanzen)

sonstige Förderungsbeiträge und Zuschüsse € 2.321.144
(z.B. Gesellschafterzuschuss an New Design University Privatuniversität GesmbH, Unterstützungsleistungen aus dem Existenzsicherungsfonds, Bildungsplattform WKÖ)

für Tourismus € 1.026.540
(z.B. Österreichwerbung, NÖ Werbung)

für Bildung € 856.210
(z.B. Bildungsschecks, Berufsreifepfahrungen, Let's Walz, World und Euro Skills)

für kulturelle Zwecke; für Sport € 67.155
(z.B. Kultursponsoringpreis Maecenas, Kooperation Schallaburg, NÖ Firmenchallenge)

Unterstützung Wählergruppen € 2.377.530

8.9. Übrige betriebliche Aufwendungen	€ 4.243.694	€ 3.288.730	€ 954.964	29%
--	--------------------	--------------------	------------------	------------

Sonstiger Gebäudeaufwand

Adaptierungsarbeiten in fremden Gebäuden sowie Beschriftung, Beleuchtung, Schlösser und Schlüssel, diverses Kleinmaterial

Die Abweichung zum Voranschlag 2022 ergibt sich aus realisierten Energieeffizienz-Maßnahmen wie beispielsweise Umstellung auf LED-Beleuchtung im Haus der Wirtschaft Mödling.

Beratungs- und Prüfungsaufwand

Aufwand für betriebswirtschaftliche, juristische, sicherheitstechnische und EDV-technische Beratungsleistungen (Honorare für Unternehmensberater, Rechtsanwälte, Sachverständige, Notare u.ä.) wie z.B. Beglaubigungen, Gutachten, Zertifizierungen

Der geringere Aufwand im Rechnungsjahr 2022 resultiert insbesondere aus der zeitlichen Verschiebung von Bau- und Sanierungsmaßnahmen vor allem im Zusammenhang mit Energiesparmaßnahmen.

Aus- und Fortbildung

Teilnahmegebühren, Verpflegungs- und Nächtigungskosten der Teilnehmer im Rahmen von Mitarbeiterschulungen.

Die Abweichung zum Voranschlag 2022 resultiert aus der wieder verstärkten Durchführung von Mitarbeiterschulungen.

Mitgliedsbeiträge

z.B. für IBW - Institut für Bildungsforschung der Wirtschaft, IFA - internationaler Fachkräfteaustausch, Schutzverband, Arbeitsmedizinisches Zentrum, Stadtmarketing Austria

Die Abweichung zum Voranschlag 2022 beinhaltet neue Mitgliedschaften zur Förderung von Fachkräfteentwicklung u. Wirtschaftsstandort.

Preise und Auszeichnungen

Sachpreise, Preisgelder, Leistungsabzeichen, Pokale, Medaillen, Urkunden und Diplome (z.B. für Meisterfeiern)

Die Steigerung im Rechnungsjahr 2022 ist bedingt durch zusätzliche Veranstaltungen im Zusammenhang mit Regionalitätskampagnen, wie beispielsweise „ich kauf lokal“, „Erfolgreich seit Generationen“, Gewinnspiele - Radio-NÖ.

	RA 2022	VA 2022	Abweichung
--	---------	---------	------------

21. Auflösung von Gewinnrücklagen	€ -6.525.765	€ -9.594.270	€ 3.068.505 -32%
--	---------------------	---------------------	-------------------------

21.3. Auflösung anderer Rücklagen	€ -6.525.765	€ -9.594.270	€ 3.068.505 -32%
--	---------------------	---------------------	-------------------------

Auflösung des Existenzsicherungsfonds in der Höhe der ausbezahlten Unterstützungsleistungen	€ -145.109
Hauserneuerungs- und InstandhaltungsRL	€ -3.527.242
Bildungsrücklage	€ -2.070.157
EinrichtungsRL - WIFI-Ausbildungsstätten	€ -555.948
RL für wirtschaftsfördernde Schwerpunktaktionen	€ -95.595
RL für Wirtschaftsförderung und Werbung	€ -40.784
Kraftwagenrücklage	€ -39.750
Wahlrücklage	€ -24.204
Energieeffizienzrücklage	€ -12.235
RL für humanitäre, kulturelle und wissenschaftliche Zwecke	€ -8.171
RL Betriebshilfe NÖ	€ -6.570

	RA 2022	VA 2022	Abweichung
--	---------	---------	------------

22. Zuweisung von Gewinnrücklagen	€ 16.350.824	€ 4.424.700	€11.926.124	270%
--	---------------------	--------------------	--------------------	-------------

22.2. Zuweisung zu satzungsgemäßen Rücklagen	€ 1.200.000		€ 1.200.000	100%
---	--------------------	--	--------------------	-------------

Ausgleichsrücklage	€ 1.200.000
--------------------	-------------

22.3. Zuweisung zu anderen Rücklagen	€ 15.150.824	€ 4.427.700	€ 10.726.124	242%
---	---------------------	--------------------	---------------------	-------------

Dotation des Existenzsicherungsfonds sowie Dotation der Erträge gem. § 94 Z 6 EStG	€ 650.009
---	-----------

Hauserneuerungs- und InstandhaltungsRL	€ 6.638.261
--	-------------

Bildungsrücklage	€ 3.709.798
------------------	-------------

RL für Wirtschaftsförderung und Werbung	€ 2.781.740
---	-------------

EinrichtungsRL - WIFI-Ausbildungsstätten	€ 1.049.660
--	-------------

Kraftwagenrücklage	€ 177.920
--------------------	-----------

Strukturänderungsrücklage	€ 102.966
---------------------------	-----------

Wahlrücklage	€ 30.000
--------------	----------

RL für wirtschaftsfördernde Schwerpunktaktionen	€ 7.674
--	---------

Energieeffizienzrücklage	€ 2.289
--------------------------	---------

RL für Wohnraumbeschaffung	€ 507
----------------------------	-------

24. Bilanzgewinn/Bilanzverlust

Nach zweckentsprechender Rücklagen- und Rückstellungsgestaltung ergibt sich ein positives Bilanzergebnis in Höhe von € 92.309,97.

FINANZPOSITIONSGRUPPEN - Beschreibung

1. Umsatzerlöse, Umlagen und Gebühren

Bezeichnung	Beschreibung
Kammerumlage 1 gem. § 122 WKG	Kammerumlage 1 gem. § 122 WKG (Hebesatz: 0,29% - Aufteilung: WKÖ 0,12% und WKNÖ 0,17%)
Kammerumlage 2 gem. § 122 WKG	Kammerumlage 2 gem. § 122 WKG (Zuschläge zum Dienstgeberbeitrag - Hebesatz: 0,24%)
Gebühren für Sonderleistungen gem. § 125 WKG	Einnahmen aus Carnetgebühren, Gebühren für Auszüge aus der Mitgliederdatei, Duplikatsgebühren sowie Gebühren für Ursprungszeugnisse
Grundumlagen-LK-Anteil	Landeskammeranteile an den Grundumlagen gem. § 123 Abs. (4) WKG
Erlöse aus anderen Leistungen	Erlöse für die gemäß Umlagenordnung der Wirtschaftskammern Österreichs zustehende Vergütung für die Einhebung der Grundumlagen sowie Erlöse aus Funktionärsschulungen
Erlöse aus Kursen und Vorträgen	Brutto-Umsatzerlöse aus dem Kurs- und Schulwesen (z.B. WIFI, HTS)
Erlöse aus Prüfungstätigkeit	Erlöse aus Meister- und Lehrabschlussprüfungen sowie Ingenieurszertifizierungen
Erlöse aus Beratungen	Refundierungen des Landes Niederösterreich für Unternehmer- und Exportberatungen, Digitalisierungsberatungen sowie Förderungen des WIFI Österreich (z.B. für Jungunternehmer-coaching oder Arbeitnehmerschutzberatungen)
Erlöse aus Inseraten	Erlöse aus Inseraten in der Kammerzeitung „Wirtschaft NÖ“
Erlöse aus Vermietung und Verpachtung	Mieteinnahmen für vermietete Räumlichkeiten (z.B. in den Bezirksstellengebäuden und Saalmieten)

4. Sonstige betriebliche Erträge

Bezeichnung	Beschreibung
Mehrerlöse aus dem Abgang von Anlagen ausgenommen Finanzanlagen	Erlöse für den Verkauf von Anlagen (z.B. EDV-Geräte, WIFI-Werkstatteneinrichtung)
Erträge aus der Auflösung von sonstigen Rückstellungen	Auflösung nicht ausgeschöpfter Rückstellungen
Kostensatz für Personalaufwand	Kostensätze des Landes Niederösterreich (für den Beratungsbereich des Unternehmerservice), der WKO (für Lehrlings-Förderstelle und Internationalisierungsoffensive), der Gebäudeerrichtungs- und Betriebsgesellschaft m.b.H, der New Design University Privatuniversität GesmbH sowie des Pensionsfonds der Wirtschaftskammern - diese Positionen sind aufwandsseitig ebenfalls berücksichtigt
Kostensatz für Sachaufwand	Kostensätze des Landes Niederösterreich (für den Beratungsbereich des Unternehmerservice), der WKO (für Lehrlings-Förderstelle und Internationalisierungsoffensive), der Gebäudeerrichtungs- und Betriebsgesellschaft m.b.H sowie der New Design University Privatuniversität GesmbH, Kostensatz für den Materialaufwand bei Meister- und Lehrabschlussprüfungen, Erlöse aus der körperschaftsübergreifenden Verrechnung des allgemeinen Sachaufwandes (wie z.B. Leistungen der Hausdruckerei, Reinigung, Fuhrpark) sowie sonstige Kostensätze z.B. für Rechts- und Beratungsaufwand - diese Positionen sind aufwandsseitig ebenfalls berücksichtigt

Bezeichnung	Beschreibung
Schadensersatz	Versicherungsleistungen (z.B. Wasser- und Blitzschaden, Einbruch, Diebstahl)
Sonstige Erträge	Erträge aus Mahnspesen für Grundumlagen und WIFI-Kurswesen
Erfolgsausgleich BgA	Erlös aus der Verlustabdeckung der Kammerzeitung „Wirtschaft NÖ“, welcher sich aus den Anteilen der Fachgruppen, der Kammer und des WIFI zusammensetzt
Zuschüsse, Förderungsbeiträge und Sponsoring	Förderbeiträge für Veranstaltungen, Aktivitäten sowie bildungspolitische Maßnahmen (Rauschfrei, Schulaktion Bildung, Talente-Check)
Strafgelder gem. § 372 Gewerbeordnung	Einnahmen aus Strafgeldern

5. Aufwendungen für Material und sonstige bezogene Leistungen

Bezeichnung	Beschreibung
Wareneinsatz Handelswaren	bestandsgeführtes Büromaterial wie z.B. Toner
Kursmaterial	Skripten, Unterrichts- und Prüfungsmaterial sowie sonstige Aufwendungen für WIFI-Kurse, wie z.B. Teilnehmer- und Prüfungsgebühren bei Berufsreifeprüfungen und akademischen Lehrgängen
Aufwand für Kursleiter	Honorare, Fahrtkosten und sonstige Spesen von Vortragenden und Prüfern (inkl. freien Dienstnehmern) des WIFI
Kursraummieten	externe Kursräume im Bereich des WIFI
Produktionsaufwand Publikationen	Honorare, Fotos, Druck, Porto, etc. für die Erstellung der Kammerzeitung „Wirtschaft NÖ“
Sonstige bezogene Leistungen	bezogene Leistungen für das WIFI-Kurswesen (z.B. WIFI-Netzwerk, e-learning-Plattform) sowie Leistungen für die Erstellung der elektronischen „Wirtschaft NÖ“ (ePaper)
WES Bewirtung	Bewirtung und Nächtigung der WIFI-Kursteilnehmer

6. Personalaufwand

Bezeichnung	Beschreibung
Löhne	Löhne inkl. Sonderzahlungen
Gehälter	Gehälter inkl. Sonderzahlungen und Zulagen
Nicht gesetzliche Aufwendungen Personal	Fahrtkostenentschädigungen, Krankenzusatzversicherungen sowie Krankengeldzuschuss für ÜBA ¹ -Jugendliche
Mehrdienstleistungen	Mehr- bzw. Überstunden, Überstundenpauschalen, Urlaubersatzleistungen bei Austritten
Vergütung aus Altersteilzeitgeld AMS	Refundierung des Arbeitsmarktservice für das AMS-Altersteilzeit-Modell
Sonstige gesetzliche Vergütungen	Personalkostenvergütungen nach dem Epidemiegesetz
Jubiläumsgaben Personal	Jubiläumsgaben anlässlich von Dienstjubiläen
Lehrlingsentschädigungen	Lehrlingsentschädigungen der ÜBA ¹ -Jugendlichen im Bereich des WIFI

¹ ÜBA ... Überbetriebliche Ausbildung

Bezeichnung	Beschreibung
Aufwendungen für Abfertigungen	Zuweisungen an die Abfertigungsrückstellung im Ausmaß von 2% des Personalaufwandes (ohne Gruppen 6.3., 6.4. sowie Aufwendungen für ÜBA ¹ -Jugendliche)
Aufwendungen für Abfertigungen (Mitarbeitervorsorgekasse)	Beiträge für die Mitarbeitervorsorgekasse
Aufwendungen für Altersversorgung (Pensionskassenbeiträge)	Zuweisungen an die Pensionsrückstellung im Ausmaß von 6% des Personalaufwandes (ohne Gruppen 6.3., 6.4. und Aufwendungen für ÜBA ¹ -Jugendliche)
Gesetzliche Lohn- und Gehaltsnebenkosten	DG-Sozialversicherung Arbeiter und Angestellte, DG-Beitrag FLAF (Familienlastenausgleichsfonds), Kommunalsteuer
Gesetzlicher Sozialaufwand ÜBA ¹ -Jugendliche	Gesetzlicher Sozialaufwand ÜBA ¹ -Jugendliche im Bereich des WIFI
Sonstiger Personalaufwand	Betriebsrat, Betriebsküche, betriebsärztliche Betreuung, Arbeitnehmerschutz, Dienstkleidung, etc.

¹ ÜBA ... Überbetriebliche Ausbildung

7. Abschreibungen

Bezeichnung	Beschreibung
Abschreibung Anlagevermögen	Abschreibung EDV-Anlagen und Audio-, Video- und Präsentationsgeräte der Kammerzeitung „Wirtschaft NÖ“
Sonstige Maschinen	Maschinen und Geräte in den WIFI Werkstätten sowie im Postservice
Datenverarbeitungsprogramme	Standardapplikationen, System- und Anwendersoftware
Büromaschinen	Kopiergeräte
EDV-Anlagen	PCs, Notebooks, Drucker, Server, Scanner u.ä.
Kommunikationsanlagen	Telefonanlage, mobile Endgeräte
Audio-, Video- und Präsentationsgeräte	Beamer, Tonanlagen, elektr. Ankündigungstafeln u.ä.
Möbel	Tische, Sessel, Schränke, Regale, Rollcontainer u.ä.
Bilder und Kunstgegenstände	Skulpturen, Bilder u.ä.
Andere Betriebs- und Geschäftsausstattung	Photovoltaikanlagen, E-Bikes, E-Tankstellen, Küchenblöcke, Reinigungsmaschinen, Ausstattung im Bereich der WIFI-Kursräume und Werkstätten
Kraftfahrzeuge	Dienst- und Transportwagen
GWG Datenverarbeitungsprogramme*	für nicht aktivierungspflichtige Anlagegüter (z.B. Microsoft-Lizenzen und Standardapplikationen)
GWG Büromaschinen*	Aktenvernichter, Tischrechner, Schneidemaschinen u.ä.
GWG EDV-Anlagen*	EDV-Anlagen (z.B. Drucker, Bildschirme, Scanner)
GWG Kommunikationsanlagen*	Telefone und Handys
GWG Audio-, Video- und Präsentationsgeräte*	DigiCams, Projektoren, Presenter u.ä.
GWG Möbel*	Möbel (z.B. Sessel, Tische, Schränke, Regale, Rollcontainer)
Andere geringwertige Wirtschaftsgüter*	wie z.B. Pinnwände, Werkzeuge, Feuerlöscher, Fahnen, Ausstattung im Bereich des WIFI-Kurswesens (Laborequipment, Werkzeugkoffer u.ä.)

*GWG Grenze: Einzelwert unter € 800,- (bis 31.12.2022)
Einzelwert unter € 1.000,- (ab 01.01.2023)

8. Sonstige betriebliche Aufwendungen

Bezeichnung	Beschreibung
Sonstige Steuern und Abgaben	Verwaltungsabgaben und Gebühren (z.B. Gebrauchsabgabe für Hinweistafeln, Gebühren für Baubewilligungen und Mietvertragsgebühren)
Wartung Datenverarbeitungsprogramme	Wartung und laufende Anpassung von EDV-Software, Workflowlösungen und Schnittstellen wie z.B. VAMA - Veranstaltungsmanagement, Saperion - elektronische Archivierung, GPDB WKblue - Geschäftspartnerdatenbank, Aktualisierung WK-Microsoft Lizenzen
Instandhaltung Gebäude und Gebäudeanteile	laufende Objektinstandhaltungs- und Adaptionsarbeiten an Gebäuden, Gebäudetechnik, Außen- und Gartenanlagen, Parkplätzen sowie Umbau- und Sanierungsmaßnahmen in den Bezirksstellen und im WIFI
Instandhaltung Büromaschinen	Wartung von Kopierern, Adressier-, Kuvertier-, Frankier- und Heftmaschinen u.ä.
Instandhaltung EDV-Anlagen	Wartung und Reparatur der EDV-Hardware (inkl. WIFI-Kursräume)
Instandhaltung Kommunikationsanlagen	Wartung und Reparatur von Telefonanlagen und Handy's
Instandhaltung Audio-, Video- und Präsentationsgeräte	Reparatur- und Wartungsarbeiten an Projektoren, Beamern, Mediensteuerungsanlagen, etc.
Instandhaltung Möbel	Instandhaltungs- und Reparaturarbeiten (z.B. Sessel, Tische, Schränke)
Instandhaltung Maschinen - Werkstättenbereich	Instandhaltungs- und Reparaturarbeiten an Maschinen in den Werkstätten des WIFI
Instandhaltung andere Betriebs- und Geschäftsausstattung	laufende Instandhaltungs- und Wartungsarbeiten im Bereich des WIFI-Kursbetriebs (z.B. Stapler, Hubwagen, Übungsboards) sowie von Feuerlöschern, Reinigungswägen u.ä.
Energieaufwand	Aufwand für Beheizung, Beleuchtung sowie sonstige Energiekosten
Reinigungsaufwand	Reinigung inkl. Reinigungsmaterial sowie Fremdreinigung
Betriebskosten sonstige	Grundbesitzabgaben, Abfallbeseitigung, Kanalgebühren, Wasserbezugsgebühren, Aufzugswartung, Wachdienst
Transporte durch Dritte	Aufwand für Sachtransporte und Lagerung, Transport von Kursmaterialien und -geräten bei regional stattfindenden Kursen und Veranstaltungen
KFZ-Aufwand	Treibstoff, Kfz-Versicherungen, Steuern, Mitgliedsbeiträge Autofahrerclubs, Wartung und Reparatur u.ä.
Reiseaufwand Funktionäre	Fahrt- und Nächtigungskosten wie z.B. Hotelkosten, Bahn-, Flugtickets, Parkgebühren
Reiseaufwand Personal	Fahrt- und Nächtigungskosten wie z.B. Hotelkosten, Bahn-, Flugtickets, Parkgebühren
Reiseaufwand Externe	Reiseaufwand Externer z.B. im Zusammenhang mit dem Lehrlingswesen
Sonstiger Reise- und KFZ-Aufwand	Fahrscheine, Taxispesen, Busfahrten bzw. Shuttledienste
Postgebühren und Botendienste	Beförderungsentgelte für Leistungen der Post und gleichartiger Unternehmen (z.B. Porti, Entgelt für Botendienste, Auffüllung Frankiermaschine)
Telekommunikationsgebühren	Gebühren für Festnetz- und Mobiltelefonie, GIS (Gebühren Info Service) sowie EDV-Leitungsgebühren
Miete Immobilien	Büromieten, Miete an die Gebäudeerrichtungs- und Betriebsgesellschaft m.b.H (z.B. für das Zentralgebäude, die Bezirksstellen Krems, Amstetten, Tulln und das tede-Z - Zentrum für Technologie und Design)

Bezeichnung	Beschreibung
Miete Kopiergeräte, Büromaschinen und andere Betriebs- und Geschäftsausstattung	Großkopierer sowie sonstige Betriebs- und Geschäftsausstattung (z.B. Getränkeautomaten oder Wasserspender in den Bezirksstellen)
Lizenzgebühren, Werknutzungsrechte, Tantiemen, Urheberrechte	Lizenzgebühren und Nutzungsrechte (außerhalb des EDV-Aufwandes) wie z.B. Bildrechte, AKM-Gebühren (Autoren, Komponisten und Musikverleger registrierte Genossenschaft mit beschränkter Haftung) für Veranstaltungen
Beigestelltes Personal	Kostenersatz für fremdbezogene Personalleistungen wie z.B. Aushilfskräfte für Möbeltransporte, Archivarbeiten
Vortragende und Prüfer	Honorare, Fahrtkosten und sonstige Spesen für Vortragende bei Veranstaltungen, für Mitarbeiter- und Funktionärsschulungen, Trainer des Bildungsinformationszentrums, Prüfer/Juroren im Rahmen von Meister- und Lehrabschlussprüfungen, der Ingenieur-Zertifizierung und Lehrlingswettbewerben sowie sonstige Aufwendungen im Rahmen von Meister- und Lehrabschlussprüfungen (Vor-/Nacharbeiten, Aufsicht u.ä.)
Funktionsentschädigungen	Funktionsentschädigungen für die Funktionäre der Wirtschaftskammer Niederösterreich
Büromaterial	Kopierpapier, Briefpapier, Schreibmaterial, Stempel, Blöcke, Kuverts, Ordner, Folien u.ä.
Sonstiger EDV- und Kommunikationsaufwand	Zubehör und Kleinmaterial für EDV- und Kommunikationsanlagen (z.B. Kabel, Stecker, Adapter, Ladegeräte, leere Datenträger, Akkus, Speichersticks und -karten)
Bezogene IT-Leistungen	bezogene IT-Leistungen, vor allem aus der WKO Inhouse wie z.B. WKO-IT, GIS - Gewerbeinformationssystem, Grundumlagenprogramm, SAP, dpw - Personalverwaltungs- und -verrechnungsprogramm, GPDB WKblue - Geschäftspartnerdatenbank
Bezogene Büroleistungen	Personal- und Sachgemeinkosten des WIFI-Netzwerks sowie Leistungen des Fachbereichs SEZ (Strategie und Entwicklungszentrum Personal) der WKO Inhouse
Zeitungen und Publikationen	Zeitungen und Fachpublikationen
Schaltung von Werbeträgern für Mitgliederbetreuung und Kommunikation	Schaltungen von Inseraten, Plakaten, Werbefilmen in TV, Rundfunk, Internet und Neuen Medien sowie Aufwand für Sonderbeilagen in diversen Printmedien sowie Werbung im Bereich des WIFI-Kurswesens
Aufwand für Messestand	Aufwand für die Gestaltung und den Auf- und Abbau von Messeständen bzw. messestandähnlichen Einrichtungen
Produktionsaufwand für Mitgliederbetreuung und Kommunikation	Produktion von Plakaten, Werbeschildern und Transparenten, Inseraten, Werbefilmen für TV, Rundfunk und Printmedien, Agenturbetreuung/PR (z.B. Spartenevents, Lehre u. Schulaktion, WIFI-Kurswerbung inkl. WIFI-Kursbuch), Werbemittelproduktion (z.B. Schreibgeräte, Feuerzeuge, Schlüsselanhänger)
Unterrichts- und Prüfungsmaterial	Schulungs- und Prüfungsmaterial, vor allem im Rahmen von Meister- und Lehrabschlussprüfungen, Lehrlingswettbewerben sowie der Maßnahme FiRi (Spezialisierung Finanz- und Risikomanagement an Handelsakademien)
Bezogene Leistungen für Mitgliederbetreuung und Kommunikation	bezogene Leistungen des Fachbereichs Media der WKO Inhouse für z.B. Werbekampagnen, Kundenbindungsaktivitäten (z.B. Welcome-Packages), Aufwendungen für Homepages/ Domains samt Online-Anmeldetools (z.B. wko.at), für Newsletter-Versand sowie Leistungen des WIFI-Netzwerkes für Dachwerbung

Bezeichnung	Beschreibung
Sonstiger Aufwand für Mitgliederbetreuung und Kommunikation	Moderation, Musik, Rahmenprogramm, Fotografen, Ausstattungs- und Dekorationsaufwand, externe Saalmieten und beigestelltes Personal bei Veranstaltungen (z.B. Topf sucht Deckel, Neujahrsempfänge, Unternehmerinnenforum, Veranstaltungen im Bildungs- und Lehrlingswesen, Info-VA für Mitglieder)
Sitzungsaufwand	Bewirtung sowie externe Saalmieten bei Veranstaltungen und Sitzungen ohne Repräsentationscharakter (z.B. für Organsitzungen, Raummieten für Meister- und Lehrabschlussprüfungen sowie interne Workshops)
Bewirtung und Repräsentationen	Einladungen bei Veranstaltungen mit Repräsentationscharakter (z.B. Lange Nacht der Wirtschaft, Neujahrsempfänge, Spartenevents, Unternehmerinnenforum, Bezirksstellen- und Info-VA für Mitglieder)
Studien	Studien zu interessen-, wirtschafts-, sozial- oder gesellschaftspolitischen Themen wie z.B. Konjunktur- und Strukturberichte
Spenden	Spenden für Bälle, karitative Einrichtungen und Wandergesellen
Sonstiger Büroaufwand	Buchbindearbeiten, elektronische Datenarchivierung, Daten- und Informationsrecherche, Abfragen aus externen Datenbanken (z.B. Rechtsdatenbank, Zentrales Melderegister, Grundbuchabfragen, Beschäftigtendaten der ÖGK - Österreichische Gesundheitskasse) sowie Leistungen der WKÖ-Statistik und des Pressedienstes Austria Presse Agentur (APA)
Förderungsbeiträge und Zuschüsse	Förderungsbeiträge und Zuschüsse für Beratungsleistungen, Tourismus, Wirtschaftsförderung, Bildung, kulturelle Zwecke und Sport
Unterstützung der Wählergruppen	Unterstützung der wahlwerbenden Gruppen
Sonstiger Gebäudeaufwand	Adaptierungsarbeiten in fremden Gebäuden sowie Beschriftung, Beleuchtung, Schlösser und Schlüssel, diverses Kleinmaterial
Aus- und Fortbildung Funktionäre	Verpflegungs- und Nächtigungskosten der Teilnehmer im Rahmen der Funktionärsschulung (Funktionärsakademie)
Kollektivunfallversicherung Funktionäre	anteilige Unfallversicherung für die Funktionäre der Wirtschaftskammer Niederösterreich
Gebäudeversicherung	Versicherung für Gebäude
Sonstige Versicherungen	z.B. Haftpflicht- und Unfallversicherung für Veranstaltungen, Bauwesen- sowie Kunst- und Einrichtungsversicherungen
Beratungs- und Prüfungsaufwand	Aufwand für betriebswirtschaftliche, juristische, sicherheitstechnische und EDV-technische Beratungsleistungen (Rechtsanwälte, Sachverständige, Notare u.ä.) wie z.B. Beglaubigungen, Gutachten, Zertifizierungen
Aus- und Fortbildung	Teilnahmegebühren, Verpflegungs- und Nächtigungskosten der Teilnehmer im Rahmen von Mitarbeiterschulungen
Mitgliedsbeiträge	z.B. für IBW - Institut für Bildungsforschung der Wirtschaft, IFA - internationaler Fachkräfteaustausch, Schutzverband, Arbeitsmedizinisches Zentrum, Stadtmarketing Austria
Preise und Auszeichnungen	Sachpreise, Preisgelder, Leistungsabzeichen, Pokale, Medaillen, Urkunden und Diplome (z.B. für Meisterfeiern)
Spesen des Geldverkehrs	Bankspesen und Depotgebühren sowie Aufwand für Zahlscheine
Spesen des Geldverkehrs gem. § 94 Z 6 EStG	Bankspesen und Depotgebühren (Versorgungs- und Unterstützungseinrichtungen)
Abschreibungen von Forderungen	Abschreibung bzw. Wertberichtigung von Forderungen
Abschreibung und Wertberichtigung von Vorräten	Abschreibung von bestandsgeführtem Büromaterial wie z.B. Druckerpatronen, Toner
Gerichtskosten	v.a. Grundumlagevollzugskosten

Bezeichnung	Beschreibung
Sonstiger Sachaufwand	Verbrauchs- und Kleinmaterial (z.B. Desinfektionsmittel, Müllsäcke, Papierhandtücher, Batterien) sowie Aufwand für Veröffentlichungen ohne Werbecharakter wie z.B. Ausschreibungen
Erfolgsausgleich BgA	Erfolgsausgleich der WKNÖ Gastronomie sowie der Kammerzeitung „Wirtschaft NÖ“
Aufwendungen aus Einhebungsvergütungen	Aufwendungen aus Einhebungsvergütungen für die Landeskammeranteile der Fachvertretungen (Bruttoprinzip)

11. Erträge aus anderen Wertpapieren und Ausleihungen des Finanzanlagevermögens

Bezeichnung	Beschreibung
Erträge aus Wertpapieren und Ausleihungen	KESt-pflichtige Wertpapierzinsen
Erträge aus Wertpapieren und Ausleihungen § 94 Z 6 EStG	KESt-befreite Wertpapierzinsen gem. § 94 Z 6 EStG (Versorgungs- und Unterstützungseinrichtungen); diese werden hier brutto dargestellt, verbunden mit der Zuweisung zu Rücklagen gem. § 94 Z 6 EStG

12. Sonstige Zinsen und ähnliche Erträge

Bezeichnung	Beschreibung
Andere Zinserträge	Zinserträge aus KESt-pflichtigen Bankguthaben
Andere Zinserträge aus Bankguthaben gem. § 94 Z 6 EStG	Zinserträge aus KESt-befreiten Bankguthaben gem. § 94 Z 6 EStG (Versorgungs- und Unterstützungseinrichtungen); diese werden hier brutto dargestellt, verbunden mit der Zuweisung zu Rücklagen gem. § 94 Z 6 EStG

13. Erträge aus dem Abgang von und der Zuschreibung zu Finanzanlagen und Wertpapieren des Umlaufvermögens

Bezeichnung	Beschreibung
Erträge aus dem Abgang von und der Zuschreibung zu Finanzanlagen	Erträge aus dem Verkauf von Wertpapieren (korrespondiert mit Aufwandsposition 14 „Aufwendungen sonstige“)

14. Aufwendungen aus Finanzanlagen und aus Wertpapieren des Umlaufvermögens

Bezeichnung	Beschreibung
Abschreibungen auf Finanzanlagen und Wertpapiere des Umlaufvermögens	Einzeltitlel werden bereits zum Anschaffungszeitpunkt mit dem bei der Abreifung zu erwartenden Tilgungswert angesetzt (HtM: Held to Maturity)
Aufwendungen aus verbundenen Unternehmen	Aufwendungen aus Beteiligungen an verbundenen Unternehmen
Aufwendungen sonstige	Aufwendungen aus dem Verkauf von Wertpapieren (korrespondiert mit Aufwandsposition 13 „Erträge aus dem Abgang von und der Zuschreibung zu Finanzanlagen“)

15. Zinsen und ähnliche Aufwendungen

Bezeichnung	Beschreibung
Zinsen und ähnliche Aufwendungen an verbundene Unternehmen	Zinsen und ähnliche Aufwendungen an verbundene Unternehmen
Zinsen und ähnliche Aufwendungen sonstige	Zinsen und ähnliche Aufwendungen sonstige
Nicht ausgenutzte Lieferantenskonti	Nicht ausgenutzte Lieferantenskonti

18. Steuern vom Einkommen und Ertrag

Bezeichnung	Beschreibung
Kapitalertragssteuer	auf Basis der erwirtschafteten Zinserträge

21. Auflösung von Gewinnrücklagen

Bezeichnung	Beschreibung
Auflösung von Rücklagen gem. § 94 Z 6 EStG	Auflösung des Existenzsicherungsfonds in der Höhe der ausbezahlten Unterstützungsleistungen
Auflösung von anderen Rücklagen	Auflösung Hauserneuerungs- und Instandhaltungsrücklage, Bildungsrücklage, Einrichtungsrücklage WIFI-Ausbildungsstätten, Rücklage für wirtschaftsfördernde Schwerpunktaktionen, Rücklage für Wohnraumbeschaffung, Rücklage für Wirtschaftsförderung und Werbung, Kraftwagenrücklage, Wahrrücklage, Strukturänderungsrücklage, Energieeffizienzrücklage, Rücklage für humanitäre, kulturelle und wissenschaftliche Zwecke, Rücklage Betriebshilfe NÖ

22. Zuweisung zu Gewinnrücklagen

Bezeichnung	Beschreibung
Zuweisung zur Ausgleichsrücklage	Dotation Ausgleichsrücklage
Zuweisung zu Rücklagen gem. § 94 Z 6 EStG	Dotation des Existenzsicherungsfonds sowie Dotation der Erträge gem. § 94 Z 6 EStG
Zuweisung zu anderen Rücklagen	Dotation Hauserneuerungs- und Instandhaltungsrücklage, Bildungsrücklage, Einrichtungsrücklage WIFI-Ausbildungsstätten, Rücklage für wirtschaftsfördernde Schwerpunktaktionen, Rücklage für Wohnraumbeschaffung, Rücklage für Wirtschaftsförderung und Werbung, Kraftwagenrücklage, Wahrrücklage, Strukturänderungsrücklage, Energieeffizienzrücklage, Rücklage für humanitäre, kulturelle und wissenschaftliche Zwecke, Rücklage Betriebshilfe NÖ

**VERMÖGENSBILANZ DER WKNÖ
SAMT BEILAGEN UND
ERLÄUTERUNGEN**

VERMÖGENSBILANZ p. 31.12.2022

Wirtschaftskammer NÖ

AKTIVA	Stand	Stand
	31.12.2022	31.12.2021
		in Tsd.
A. ANLAGEVERMÖGEN		
I. Immaterielle Vermögensgegenstände	0,00	0
II. Sachanlagen		
1. Grundstücke, grundstücksgleiche Rechte und Bauten, einschließlich der Bauten auf fremdem Grund	4.684.141,09	4.686
2. Andere Anlagen, Betriebs- und Geschäftsausstattung	7.639,14	1
3. Geleistete Anzahlungen und Anlagen in Bau	0,00	0
Summe Sachanlagen	4.691.780,23	4.688
III. Finanzanlagen		
1. Anteile an verbundenen Unternehmen	802.182,76	802
2. Ausleihungen an verbundene Unternehmen	17.900.000,00	19.900
3. Beteiligungen	1.664.476,26	1.662
4. Wertpapiere des Anlagevermögens	144.788.126,78	148.244
Summe Finanzanlagen	165.154.785,80	170.608
SUMME ANLAGEVERMÖGEN	169.846.566,03	175.296
B. UMLAUFVERMÖGEN		
I. Vorräte		
1. Fertige Erzeugnisse und Waren	50.088,68	60
Summe Vorräte	50.088,68	60
II. Forderungen und sonstige Vermögensgegenstände		
1. Forderungen aus Lieferungen und Leistungen	5.033.773,62	5.597
2. Forderungen gegenüber verbundenen Unternehmen	542.476,48	553
3. Forderungen gegenüber nach dem WKG errichteten Körperschaften	9.526.466,65	9.658
4. Sonstige Forderungen und Vermögensgegenstände	15.476.992,07	11.255
Summe Forderungen und sonstige Vermögensgegenstände	30.579.708,82	27.063
III. Wertpapiere und Anteile	0,00	0
IV. Kassenbestand, Schecks, Guthaben bei Kreditinstituten	32.189.971,35	20.658
SUMME UMLAUFVERMÖGEN	62.819.768,85	47.781
C. RECHNUNGSABGRENZUNGSPOSTEN	6.334.981,69	5.860
D. VERSORGUNGS- UND UNTERSTÜTZUNGSEINRICHTUNGEN	18.256.827,96	16.238
E. TREUHANDVERMÖGEN	0,00	0
SUMME AKTIVA	257.258.144,53	245.175

VERMÖGENSBILANZ p. 31.12.2022

Wirtschaftskammer NÖ

PASSIVA	Stand	Stand
	31.12.2022	31.12.2021
		in Tsd.
A. EIGENKAPITAL		
I. Stammkapital	0,00	0
II. Kapitalrücklagen		
1. Gebundene Kapitalrücklagen/Gebundenes Kapital	25.058.439,25	27.052
Summe Kapitalrücklagen	25.058.439,25	27.052
III. Gewinnrücklagen		
1. Satzungsmäßige Rücklagen/Ausgleichsrücklage	28.014.899,83	26.730
2. Freie Rücklagen	86.162.976,14	75.783
Summe Gewinnrücklagen	114.177.875,97	102.513
IV. Bilanzgewinn (+) / Bilanzverlust (-)	92.309,97	85
SUMME EIGENKAPITAL	139.328.625,19	129.649
B. RÜCKSTELLUNGEN		
1. Sonstige Rückstellungen	8.765.990,65	9.086
SUMME RÜCKSTELLUNGEN	8.765.990,65	9.086
C. VERBINDLICHKEITEN		
1. Verbindlichkeiten aus Lieferungen und Leistungen	8.766.828,47	9.169
2. Verbindlichkeiten gegenüber verbundenen Unternehmen	394.727,71	11
3. Verbindlichkeiten gegenüber nach dem WKG errichteten Körperschaften	56.812.882,87	53.133
4. Sonstige Verbindlichkeiten	6.939.192,52	9.039
<i>davon aus Steuern</i>	155.936,63	182
<i>davon im Rahmen der sozialen Sicherheit</i>	517.445,33	480
SUMME VERBINDLICHKEITEN	72.913.631,57	71.352
D. RECHNUNGSABGRENZUNGSPOSTEN	17.993.069,16	18.849
E. VERSORGUNGS- UND UNTERSTÜTZUNGSEINRICHTUNGEN	18.256.827,96	16.238
F. TREUHANDKAPITAL	0,00	0
SUMME P A S S I V A	257.258.144,53	245.175

A. Beilage Anlagevermögen

	Stand 31.12.21	Zugang/ Zuschreibung	Abgang/ Abschreibung	Stand 31.12.22
II. Sachanlagen				
1. Grundstücke, grundstücksgleiche Rechte und Bauten, einschließlich der Bauten auf fremdem Grund				
Grundstücke und Bauten	4.674.046,28	0,00	0,00	4.674.046,28
Liegenschaft Theresienfeld, EZ 23	9.100,00			9.100,00
Mödling, Kalterer Gasse, EZ 1658, Grdst. 1395/2	95.400,00			95.400,00
Baden, Bahngasse 8	204.200,00			204.200,00
HdW Gänserndorf, Eichamtsstraße 15	234.442,56			234.442,56
HdW Gmünd, Weitraerstraße 44	489.451,54			489.451,54
Hollabrunn, Amtsgasse 9	20.639,08			20.639,08
Horn, Kirchenplatz 1	77.400,00			77.400,00
Klosterneuburg, Rathausplatz 5	43.022,32			43.022,32
Lilienfeld, Babenbergerstraße 13	40.551,44			40.551,44
HdW Mistelbach, Pater Heldestraße 19	19.767,01			19.767,01
HdW Mödling, Guntramsdorferstr. 101	182.336,14			182.336,14
Neunkirchen, Triesterstraße 63	53.800,00			53.800,00
Purkersdorf, Tullnerbachstraße 12	2.309.025,34			2.309.025,34
St. Pölten, Rödlstraße 1	0,07			0,07
St. Pölten, Zentrale, EZ 1286, Grdst. 724/148	169.182,36			169.182,36
St. Pölten, Josefstraße 123 ("Schwaighof")	0,07			0,07
Scheibbs, Rathausplatz 8	21.583,83			21.583,83
Schwechat, Schmidgasse 6	266.000,00			266.000,00
Stockerau, Neubau 1-3	24.781,44			24.781,44
Waidhofen/Th., Bahnhofstraße 22	37.717,20			37.717,20
Wr. Neustadt, Hauptplatz 15 (Adlergasse 4)	206.608,87			206.608,87
Zwettl, Gartenstraße 32	169.037,01			169.037,01
Hausanteile	12.206,55	0,00	2.111,74	10.094,81
Wien 7., Lerchenfelderstraße 85-89	12.206,55		2.111,74	10.094,81
III. Finanzanlagen				
1. Anteile an verbundenen Unternehmen				
Beteiligungen an verbundenen Unternehmen	802.182,76	0,00	0,00	802.182,76
Gebäudeerrichtungs- und Betriebsgesellschaft m.b.H	317.182,76			317.182,76
WKO Inhouse GmbH der Wirtschaftskammern Österreichs	100.000,00			100.000,00
New Design University Privatuniversität GesmbH	385.000,00			385.000,00
2. Ausleihungen an verbundene Unternehmen				
Ausleihungen an verbundene Unternehmen	19.900.000,00	0,00	2.000.000,00	17.900.000,00
Gebäudeerrichtungs- und Betriebsgesellschaft m.b.H, Darlehen	18.000.000,00		2.000.000,00	16.000.000,00
LI Bau, Darlehen	1.900.000,00			1.900.000,00
3. Beteiligungen				
sonstige Beteiligungen	1.661.725,26	2.751,00	0,00	1.664.476,26
GW St. Pölten Integrative Betriebe GmbH	9.084,10			9.084,10
Geschützte Werkstätte Wr. Neustadt Gesellschaft m.b.H.	7.267,28			7.267,28
Psychosoziales Zentrum Schiltern Gesellschaft m.b.H.	7.267,28			7.267,28
Niederösterreich-Werbung GmbH	2.500,00			2.500,00
NÖ Bürgschaften und Beteiligungen GmbH	1.635.606,60			1.635.606,60
Bildungsplattform der WKÖ GmbH		2.751,00		2.751,00

A. Beilage Anlagevermögen

	Stand 31.12.21	Zugang/ Zuschreibung	Abgang/ Abschreibung	Stand 31.12.22
4. Wertpapiere des Anlagevermögens	148.244.359,67	8.457.500,00	11.913.732,89	144.788.126,78
Anteile an Investmentfonds	141.244.359,67		10.413.732,89	130.830.626,78
Kommerz 13 (Verkauf)	10.413.732,89		10.413.732,89	0,00
Wirtschaftskammer NOE FGV	32.168.868,14			32.168.868,14
Hypo-Rent Miteigentumsanteile	142.984,92			142.984,92
R 135	31.065.850,25			31.065.850,25
Erste Responsible Bond	501.633,42			501.633,42
R 85	3.947.783,36			3.947.783,36
Schoellerbank Vorsorgefonds	5.028.503,04			5.028.503,04
WK 16	24.480.207,08			24.480.207,08
WK 12	8.494.796,57			8.494.796,57
WK 19	25.000.000,00			25.000.000,00
sonstige Wertpapiere des Anlagevermögens (Einzeltitel)	7.000.000,00	8.457.500,00	1.500.000,00	13.957.500,00

B. Beilage Umlaufvermögen

	Stand 31.12.22
II. Forderungen und sonstige Vermögensgegenstände	
1. Forderungen aus Lieferungen und Leistungen	5.033.773,62
z.B. Land NÖ für TIP- und ÖKO-Abrechnungen, Forderungen aus dem WIFI-Kurswesen	
2. Forderungen gegenüber verbundenen Unternehmen	542.476,48
z.B. Gebäudeerrichtungs- und Betriebsgesellschaft m.b.H, New Design University Privatuniversität GesmbH	
3. Forderungen gegenüber nach dem WKG errichteten Körperschaften	9.526.466,65
z.B. WKÖ für KU 1, Finanzausgleich KU 2	
4. Sonstige Forderungen und Vermögensgegenstände	15.476.992,07
insbesondere Forderungen gegenüber Finanzamt (Kammerumlagen) sowie laufende Rechnungsabgrenzungen und sonstige kurzfristige Forderungen	

A. Beilage Eigenkapital

	Stand 31.12.21	Zugang/ Zuschreibung	Abgang/ Abschreibung	Stand 31.12.22
II. Kapitalrücklagen				
1. Gebundene Kapitalrücklagen/Gebundenes Kapital	27.051.535,39	9.073,09	2.002.169,23	25.058.439,25
Gebundene Rücklagenmittel	19.900.000,00		2.000.000,00	17.900.000,00
Gebundenes Kapital	7.151.535,39	9.073,09	2.169,23	7.158.439,25
III. Gewinnrücklagen				
1. Satzungsmäßige Rücklagen/Ausgleichsrücklage	26.814.842,34	1.200.057,49	0,00	28.014.899,83
Ausgleichsrücklage	26.729.902,95			
Bilanzgewinn 2021	84.939,39	1.200.057,49	0,00	28.014.899,83
2. Freie Rücklagen	75.782.897,08	16.769.807,37	6.389.728,31	86.162.976,14
Wahrücklage	543.641,13	444.800,00	24.204,04	964.237,09
Rücklage f. Wirtschaftsförderung u. Werbung	8.668.824,81	2.781.740,00	40.784,09	11.409.780,72
Rücklage f. wirtschaftsfördernde Schwerpunktaktionen	1.693.739,98	7.674,34	95.594,61	1.605.819,71
Rücklage f. humanitäre, kulturelle u. wissenschaftl. Zwecke	178.121,30		8.171,52	169.949,78
Energieeffizienzrücklage	6.159.093,84	2.288,73	12.234,60	6.149.147,97
Landesberufsschulinternaterücklage	1.869.640,08			1.869.640,08
Bildungsrücklage	8.297.783,40	3.709.798,52	2.072.907,87	9.934.674,05
Rücklage f. Wohnraumbeschaffung	349.750,89	506,91		350.257,80
Hauserneuerungs- u. Instandhaltungsrücklage	27.070.173,82	8.640.372,78	3.527.241,62	32.183.304,98
Einrichtungsrücklage für WIFI-Ausbildungsstätten	5.999.400,14	1.049.660,00	555.947,87	6.493.112,27
Kraftwagenrücklage	176.331,94	30.000,00	39.750,00	166.581,94
Rücklage für EDV-Hard- u. Software	6.380.307,71		6.322,09	6.373.985,62
Rücklage Betriebshilfe NÖ	167.187,27		6.570,00	160.617,27
Strukturänderungsrücklage	8.228.900,77	102.966,09		8.331.866,86

C. Beilage Verbindlichkeiten

	Stand 31.12.22
1. Verbindlichkeiten aus Lieferungen und Leistungen	8.766.828,47
insbesondere aus AMS-Vorauszahlung für zukünftige Vertragsleistungen im Zusammenhang mit dem tede-Z (Zentrum für Technologie und Design)	
2. Verbindlichkeiten gegenüber verbundenen Unternehmen	394.727,71
z.B. WKO Inhouse GmbH	
3. Verbindlichkeiten gegenüber nach dem WKG errichteten Körperschaften	56.812.882,87
insbesondere Verbindlichkeiten aus Übernahme Fachgruppenpool in gemeinsamen Veranlagungspool	
4. Sonstige Verbindlichkeiten	6.939.192,52
laufende Rechnungsabgrenzungen, Saldo aus Versorgungs- und Unterstützungseinrichtungen sowie sonstige kurzfristige Verbindlichkeiten z.B. Abgaben iZm der Lohn- und Gehaltsverrechnung	

**ANHANG
BETRIEBE GEWERBLICHER ART
(BgA) WKNÖ**

A.

Rechnungsabschluss 2022
WKNÖ Gastronomie
(BgA gem. § 3 Abs. 9 HO)

B.


Rechnungsabschluss 2022
Wirtschaft Niederösterreich
(BgA)



A. RECHNUNGSABSCHLUSS 2022

WKNÖ GASTRONOMIE

(BETRIEB GEWERBLICHER ART
GEM. § 3 ABS. 9 HO)



BERICHT

ERLÄUTERUNGEN ZUM RECHNUNGSABSCHLUSS DER WKNÖ GASTRONOMIE
(BETRIEB GEWERBLICHER ART GEM. § 3 ABS. 9 HO)
FÜR DAS GESCHÄFTSJAHR 2022

I. VORBEMERKUNGEN

Der bis 31.12.2019 bestehende BgA Tourismusschulen St. Pölten bestehend aus

- ✓ Tourismusschulen i.e.S. (Gastronomie- und Schulbetrieb) und
- ✓ Seminarzentrum Schwaighof

wurde beginnend mit 01.01.2020 restrukturiert.

Per 01.01.2020 wurden der Gastronomiebetrieb der Tourismusschulen i.e.S., sowie das Seminarzentrum Schwaighof zum neuen **BgA WKNÖ Gastronomie**.

Der Schulbetrieb der Tourismusschulen i.e.S. wurde ins WIFI eingegliedert.

Per 01.01.2021 wurde das **Seminarzentrum Schwaighof** aus dem BgA WKNÖ Gastronomie **ausgegliedert** und aufgrund des Umbaus zum WKNÖ Bildungs- und Prüfungszentrum per 30.06.2021 geschlossen.

Aufgrund der abgeschlossenen Restrukturierungsmaßnahmen mit Beginn des Geschäftsjahres 2021, ist erstmalig eine Vergleichbarkeit zum Vorjahr im Rechnungsabschluss 2022 gegeben.

II. BILANZIERUNGS- UND BEWERTUNGSMETHODEN

Die „WKNÖ Gastronomie“ wird als Betrieb gewerblicher Art der Wirtschaftskammer Niederösterreich gem. § 3 Abs. 9 HO geführt.

Der Jahresabschluss zum 31. Dezember 2022 wurde unter Beachtung der Grundsätze ordnungsmäßiger Buchführung sowie der Generalnorm, ein möglichst getreues Bild der Vermögens- und Ertragslage des Unternehmens zu vermitteln, aufgestellt.

Bei der Bewertung wurde von der Fortführung des Unternehmens ausgegangen. Bei Vermögensgegenständen und Schulden wurde der Grundsatz der Einzelbewertung angewandt.

Dem Vorsichtsgrundsatz wurde Rechnung getragen, indem insbesondere nur die am Abschlussstichtag verwirklichten Gewinne ausgewiesen werden. Alle erkennbaren Risiken und drohenden Verluste, die im Geschäftsjahr 2022 entstanden sind, wurden berücksichtigt.

Die Bilanzierung, die Bewertung und der Ausweis der einzelnen Positionen des Jahresabschlusses wurden nach den allgemeinen Bestimmungen der §§ 193 bis 211 UGB in der geltenden Fassung vorgenommen. Die bisher angewandten Bilanzierungs- und Bewertungsmethoden wurden beibehalten.

Anmerkung:

Bei der Summierung von gerundeten Beträgen und Prozentangaben können durch Verwendung automatischer Rechenhilfen rundungsbedingte Rechendifferenzen auftreten.

III. ERLÄUTERUNGEN ZUR GEWINN- UND VERLUSTRECHNUNG

1. Allgemeines

Die Aufstellung der Gewinn- und Verlustrechnung erfolgt nach dem Gesamtkostenverfahren.

2. Erfolgsausgleich - Verlustabdeckung

Den von der WKNÖ Gastronomie im Geschäftsjahr 2022 erwirtschafteten Erlösen in Höhe von € 1.281.571,37 stehen Aufwendungen von € 2.255.609,15 gegenüber.

Der Finanzerfolg beträgt € 20,63 und an Kapitalertragssteuer sind € 5,17 angefallen.

Daraus ergibt sich ein **Verlust in Höhe von € 974.022,32**, welcher von der Wirtschaftskammer Niederösterreich abgedeckt wurde.

IV. ERLÄUTERUNGEN ZUR BILANZ:

1. Anlagevermögen

1.1. Sachanlagen

Laut beiliegender Anlagenübersicht verfügt die WKNÖ Gastronomie über bewegliches Anlagevermögen in Höhe von € 153.901,09.

2. Umlaufvermögen

2.1. Vorräte

Zum Bilanzstichtag 31.12.2022 sind Emballagenvorräte im Wert von € 1.933,90 und Warenvorräte im Wert von € 35.833,57 vorhanden.

2.2. Forderungen und sonstige Vermögensgegenstände

Die Forderungen wurden gemäß dem imparitätischen Realisationsprinzip mit dem Niederstwert angesetzt.

Forderungen Lieferungen und Leistungen	€	53.842,20
<i>(davon wurden € 51.581,80 zum Zeitpunkt der Erstellung des Rechnungsabschlusses bereits beglichen)</i>		
sonstige kurzfristige Forderungen	€	22.194,63
<u>ausgewiesene Forderungen gesamt</u>	€	<u>76.036,83</u>

Zum 31.12.2022 bestehen keine offenen Forderungen die älter als ein Jahr sind.

2.3. Liquide Mittel

Die liquiden Mittel per 31.12.2022 setzen sich aus einem Guthaben bei Kreditinstituten in Höhe von € 426.876,34 und einem Kassenbestand in Höhe von € 14.458,26 zusammen.

3. Rechnungsabgrenzungsposten

Die aktive Rechnungsabgrenzung in Höhe von € 1.595,88 beinhaltet zum größten Teil Zeitungsabonnements, die dem Geschäftsjahr 2023 zuzurechnen sind.

4. Verbindlichkeiten

Die vorhandenen Verbindlichkeiten sind unter Bedachtnahme auf den Grundsatz der Vorsicht ermittelt.

Verbindlichkeiten Lieferungen und Leistungen <i>(sämtliche Verbindlichkeiten sind zum Zeitpunkt der Erstellung des Rechnungsabschlusses bereits beglichen)</i>	€	24.086,55
Verbindlichkeiten gegenüber nach dem WKG errichteten Körperschaften	€	686.386,07
<u>übrige sonstige Verbindlichkeiten</u>	€	<u>163,25</u>
<u>ausgewiesene Verbindlichkeiten gesamt</u>	€	<u>710.635,87</u>

Rechnungsabschluss WKNÖ Gastronomie
Gewinn- und Verlustrechnung 2022

WKNÖ Gastronomie

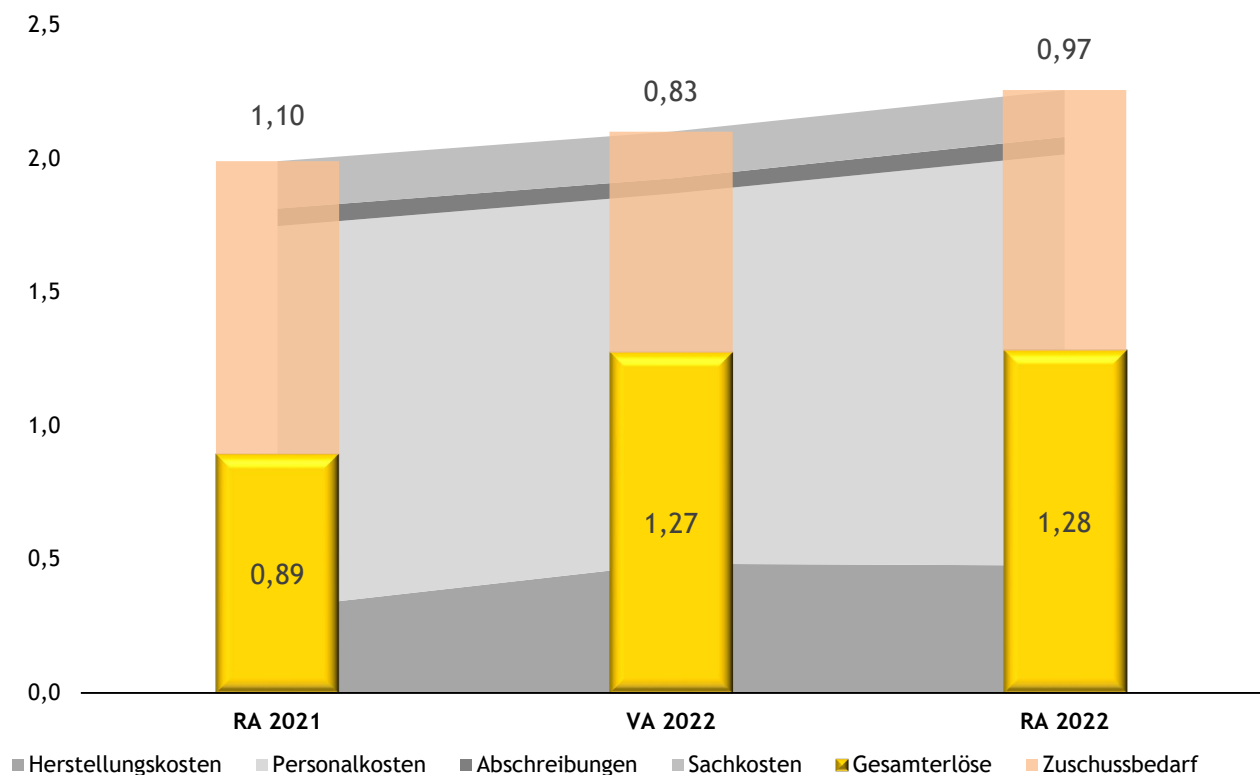
Datentabelle

31.12.2022

	RA 2021	VA 2022	RA 2022
Umsatzerlöse	-887.097,82	-1.273.190,00	-1.281.571,37
sonstige Erträge	-5.650,00	0,00	0,00
Finanzerträge	-4,21	0,00	-20,63
Gesamterlöse	-892.752,03	-1.273.190,00	-1.281.592,00
Herstellungskosten	317.433,80	483.440,00	476.425,99
Personalkosten	1.429.298,97	1.385.060,00	1.538.497,82
Abschreibungen	65.330,24	56.130,00	65.559,62
Sachkosten	177.985,95	175.140,00	175.125,72
Ertragsteuern	1,05	0,00	5,17
Gesamtkosten	1.990.050,01	2.099.770,00	2.255.614,32
Zuschussbedarf	1.097.297,98	826.580,00	974.022,32

Kosten im Vergleich zum Zuschussbedarf

(in Mio. €)



**GEWINN- UND VERLUSTRECHNUNG
VERMÖGENSBILANZ
ÜBERSICHT ANLAGEVERMÖGEN**

Gewinn- und Verlustrechnung 2022
WKNÖ Gastronomie
(Betrieb gewerblicher Art gem. § 3 Abs. 9 HO)

in Tsd.

Bezeichnung	GuV 2022	GuV 2021
1. Umsatzerlöse	-1.281.571,37	-887,10
2.1. Erträge aus dem Abgang vom und der Zuschreibung zum Anlagevermögen mit Ausnahme der Finanzanlagen	0,00	-0,15
2.2. Übrige, davon Erfolgsausgleich: € -974.022,32 (2021: € -1.097,30 Tsd.)	-974.022,32	-1.102,80
2. Sonstige betriebliche Erträge	-974.022,32	-1.102,95
3.1. Materialaufwand	476.425,99	317,43
3. Aufwendungen für Material und sonstige bezogene Herstellungsleistungen	476.425,99	317,43
4.1. Löhne	822.953,04	748,92
4.2. Gehälter	238.479,91	253,18
4.3. Soziale Aufwendungen davon Aufwendungen für Altersversorgung: € 79.700,00 (2021: € 65,90 Tsd.)	477.064,87	427,20
a) Aufwendungen für Abfertigungen und Leistungen an betriebliche Mitarbeitervorsorgekassen: € 41.081,96 (2021: € 35,82 Tsd.)		
b) Aufwendungen für gesetzlich vorgeschriebene Sozialabgaben sowie vom Entgelt abhängige Abgaben und Pflichtbeiträge: € 287.205,16 (2021: € 273,08 Tsd.)		
4. Personalaufwand	1.538.497,82	1.429,30
5.1. Abschreibungen auf immaterielle Gegenstände des Anlagevermögens und Sachanlagen sowie auf aktivierte Aufwendungen für das Ingangsetzen und Erweitern eines Betriebes	65.559,62	65,33
5. Abschreibungen	65.559,62	65,33
6.1. Steuern, soweit sie nicht unter Z 11 fallen	410,96	0,42
6.2. Übrige	174.714,76	177,57
6. Sonstige betriebliche Aufwendungen	175.125,72	177,99
7. Betriebserfolg (Zwischensumme aus Z 1 bis Z 6)	15,46	0,00
8. Sonstige Zinsen und ähnliche Erträge, davon aus verbundenen Unternehmen: € 0	-20,63	0,00
9. Finanzerfolg	-20,63	0,00
10. Ergebnis vor Steuern (Zwischensumme aus Z 7 und Z 9)	-5,17	0,00
11. Steuern vom Einkommen und vom Ertrag	5,17	0,00
12. Ergebnis nach Steuern (Zwischensumme aus Z 10 und Z 11)	0,00	0,00
13. Bilanzgewinn/Bilanzverlust	0,00	0,00

Anmerkung:

Bei der Summierung von gerundeten Beträgen in der GuV können durch Verwendung automatischer Rechenhilfen rundungsbedingte Rechendifferenzen auftreten.

VERMÖGENSBILANZ per 31.12.2022

**WKNÖ Gastronomie
(Betrieb gewerblicher Art gem. § 3 Abs. 9 HO)**

	A K T I V A		P A S S I V A	
	Stand 31.12.2022	Stand 31.12.2021 in Tsd.	Stand 31.12.2022	Stand 31.12.2021 in Tsd.
A. ANLAGEVERMÖGEN				
I. Sachanlagen				
1. Technische Anlagen und Maschinen	5.162,39	8,04		
2. Andere Anlagen, Betriebs- und Geschäftsausstattung	148.738,70	148,28		
Summe Sachanlagen	153.901,09	156,33		
SUMME ANLAGEVERMÖGEN	153.901,09	156,33		
B. UMLAUFVERMÖGEN				
I. Vorräte				
1. Roh-, Hilfs- und Betriebsstoffe	1.933,90	1,97		
2. Fertige Erzeugnisse und Waren	35.833,57	23,31		
Summe Vorräte	37.767,47	25,28		
II. Forderungen und sonstige Vermögensgegenstände				
1. Forderungen aus Lieferungen und Leistungen	53.842,20	7,51		
<i>davon Restlaufzeit größer 1 Jahr € 0,00 (2021 T€ 0,00)</i>				
2. Sonstige Forderungen und Vermögensgegenstände	22.194,63	22,08		
<i>davon Restlaufzeit größer 1 Jahr € 0,00 (2021 T€ 0,00)</i>				
Summe Forderungen und sonstige Vermögensgegenstände	76.036,83	29,59		
III. Kassenbestand, Schecks, Guthaben bei Kreditinstituten	441.334,60	79,34		
SUMME UMLAUFVERMÖGEN	555.138,90	134,21		
C. RECHNUNGSABGRENZUNGSPOSTEN				
	1.595,88	1,49		
SUMME A K T I V A	710.635,87	292,03		
B. VERBINDLICHKEITEN				
1. Verbindlichkeiten aus Lieferungen und Leistungen			24.086,55	112,43
<i>davon Restlaufzeit kleiner 1 Jahr € 23.975,02 (2021 T€ 112,43)</i>				
<i>davon Restlaufzeit größer 1 Jahr € 0,00 (2021 T€ 0,00)</i>				
2. Verbindlichkeiten gegenüber nach dem WKG errichteten Körperschaften			686.386,07	171,08
<i>davon Restlaufzeit kleiner 1 Jahr € 0,00 (2021 T€ 0,00)</i>				
<i>davon Restlaufzeit größer 1 Jahr € 686.386,07 (2021 T€ 171,08)</i>				
3. Sonstige Verbindlichkeiten			163,25	8,52
<i>davon Restlaufzeit kleiner 1 Jahr € 163,25 (2021 T€ 8,52)</i>				
<i>davon Restlaufzeit größer 1 Jahr € 0,00 (2021 T€ 0,00)</i>				
SUMME VERBINDLICHKEITEN			710.635,87	292,03
SUMME P A S S I V A			710.635,87	292,03

Übersicht über das Anlagevermögen der WKNÖ Gastronomie

Anlagevermögen beweglich

sonstige Maschinen	01.01.2022	€	8.044,67
	Zugang inkl. Umbuchungen	€	-
	Abgang inkl. Umbuchungen	€	-
	- Afa	€	2.882,28
	31.12.2022	€	5.162,39
EDV-Anlagen	01.01.2022	€	871,71
	Zugang inkl. Umbuchungen	€	6.958,26
	Abgang inkl. Umbuchungen	€	-
	- Afa	€	2.611,32
	31.12.2022	€	5.218,65
Kraftfahrzeuge	01.01.2022	€	12.026,12
	Zugang inkl. Umbuchungen	€	-
	Abgang inkl. Umbuchungen	€	-
	- Afa	€	1.850,17
	31.12.2022	€	10.175,95
Audio-,Video-,Präsentationsgeräte	01.01.2022	€	3.617,24
	Zugang inkl. Umbuchungen	€	-
	Abgang inkl. Umbuchungen	€	-
	- Afa	€	837,69
	31.12.2022	€	2.779,55
Möbel	01.01.2022	€	4.028,54
	Zugang inkl. Umbuchungen	€	-
	Abgang inkl. Umbuchungen	€	-
	- Afa	€	1.679,90
	31.12.2022	€	2.348,64
sonstige Betriebs- und Geschäftsausstattung	01.01.2022	€	127.739,26
	Zugang inkl. Umbuchungen	€	41.442,22
	Abgang inkl. Umbuchungen	€	-
	- Afa	€	40.965,57
	31.12.2022	€	128.215,91
Summe beweglich		€	153.901,09
Summe Anlagevermögen		€	153.901,09



B. RECHNUNGSABSCHLUSS 2022

**WIRTSCHAFT
NIEDERÖSTERREICH**

(BETRIEB GEWERBLICHER ART)



BERICHT

ERLÄUTERUNGEN ZUM RECHNUNGSABSCHLUSS
DER „WIRTSCHAFT NÖ“
FÜR DAS GESCHÄFTSJAHR 2022

I. BILANZIERUNGS- UND BEWERTUNGSMETHODEN

Die „Wirtschaft NÖ“ wird als Betrieb gewerblicher Art der Wirtschaftskammer Niederösterreich geführt.

Der Jahresabschluss zum 31. Dezember 2022 wurde unter Beachtung der Grundsätze ordnungsmäßiger Buchführung sowie der Generalnorm, ein möglichst getreues Bild der Vermögens- und Ertragslage des Unternehmens zu vermitteln, aufgestellt.

Bei der Bewertung wurde von der Fortführung des Unternehmens ausgegangen. Bei Vermögensgegenständen und Schulden wurde der Grundsatz der Einzelbewertung angewandt.

Dem Vorsichtsgrundsatz wurde Rechnung getragen, indem insbesondere nur die am Abschlussstichtag verwirklichten Gewinne ausgewiesen werden. Alle erkennbaren Risiken und drohenden Verluste, die im Geschäftsjahr 2022 entstanden sind, wurden berücksichtigt.

Die Bilanzierung, die Bewertung und der Ausweis der einzelnen Positionen des Jahresabschlusses wurden nach den allgemeinen Bestimmungen der §§ 193 bis 211 UGB in der geltenden Fassung vorgenommen. Die bisher angewandten Bilanzierungs- und Bewertungsmethoden wurden beibehalten.

Anmerkung:

Bei der Summierung von gerundeten Beträgen und Prozentangaben können durch Verwendung automatischer Rechenhilfen rundungsbedingte Rechendifferenzen auftreten.

II. ERLÄUTERUNGEN ZUR GEWINN- UND VERLUSTRECHNUNG

1. Allgemeines

Die Aufstellung der Gewinn- und Verlustrechnung erfolgt nach dem Gesamtkostenverfahren.

2. Erfolgsausgleich - Verlustabdeckung

Den von der Wirtschaft NÖ im Geschäftsjahr 2022 erwirtschafteten Erlösen in Höhe von € 210.200,95 stehen Aufwendungen von € 1.587.542,87 gegenüber.

Der Finanzerfolg beträgt € 5,96 und an Kapitalertragssteuer sind € 1,50 angefallen.

Daraus ergibt sich ein **Verlust in Höhe von € 1.377.337,46**, welcher von der Wirtschaftskammer Niederösterreich und den niederösterreichischen Fachgruppen abgedeckt wurde.

III. ERLÄUTERUNGEN ZUR BILANZ:

1. Anlagevermögen

1.1. Sachanlagen

Das bewegliche Anlagevermögen beläuft sich auf € 7.639,14.

2. Umlaufvermögen

2.1. Forderungen und sonstige Vermögensgegenstände

Die Forderungen wurden gemäß dem imparitätischen Realisationsprinzip mit dem Niederstwert angesetzt.

Forderungen Lieferungen und Leistungen <i>(sämtliche Forderungen sind zum Zeitpunkt der Erstellung des Rechnungsabschlusses bereits beglichen)</i>	€	8.962,96
Forderungen gegenüber nach dem WKG errichteten Körperschaften <i>(Verrechnungskonto BgA - Kammer, Anteil Wirtschaft NÖ)</i>	€	7.970,45
<u>ausgewiesene Forderungen gesamt</u>	€	<u>16.933,41</u>

2.2. Liquide Mittel

Die Wirtschaft NÖ verfügt per 31.12.2022 über ein Guthaben bei Kreditinstituten in Höhe von € 19.833,45.

3. Rechnungsabgrenzungsposten

Die aktive Rechnungsabgrenzung in Höhe von € 10.169,36 beinhaltet zum größten Teil Updates für EDV-Programme, die dem Geschäftsjahr 2023 zuzurechnen sind.

4. Verbindlichkeiten

Die vorhandenen Verbindlichkeiten sind unter Bedachtnahme auf den Grundsatz der Vorsicht ermittelt.

Verbindlichkeiten Lieferungen und Leistungen <i>(sämtliche Verbindlichkeiten sind zum Zeitpunkt der Erstellung des Rechnungsabschlusses bereits beglichen)</i>	€	53.931,60
Sonstige Verbindlichkeiten	€	643,76
<u>ausgewiesene Verbindlichkeiten gesamt</u>	€	<u>54.575,36</u>

Rechnungsabschluss "Wirtschaft NÖ" Gewinn- und Verlustrechnung 2022

Entwicklung der wichtigsten Aufwands- und Ertragspositionen

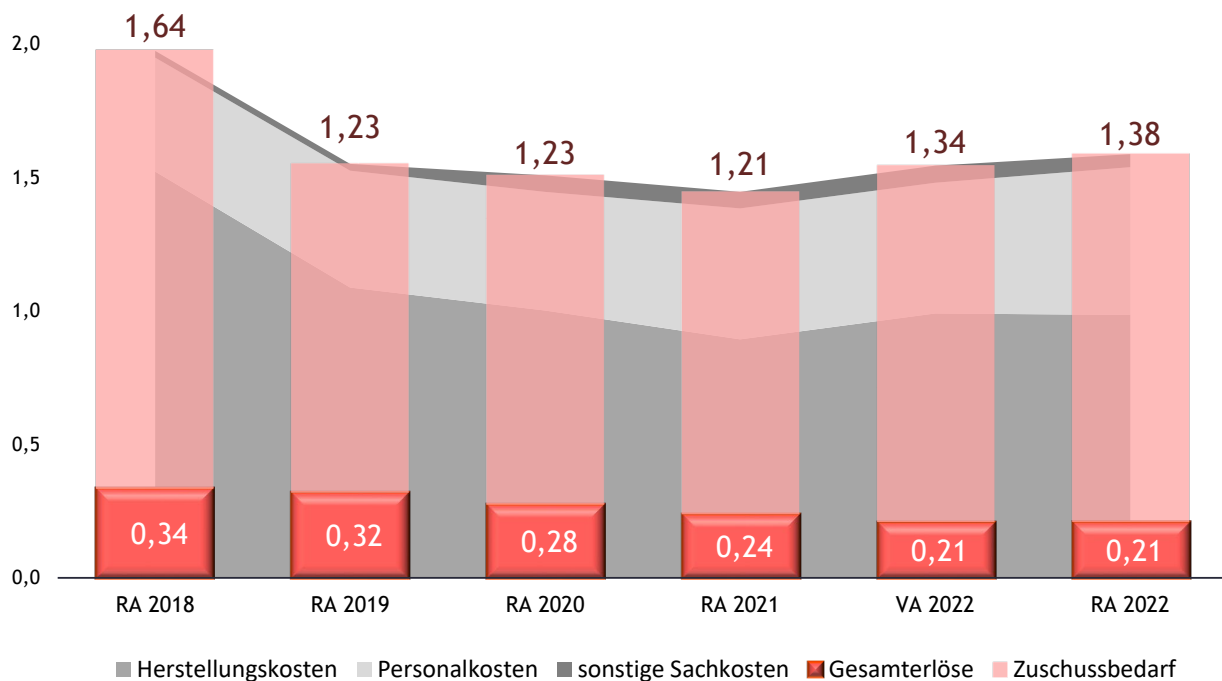
	RA 2018		RA 2019		RA 2020		RA 2021		VA 2022		RA 2022	
	Aufwand	Ertrag	Aufwand	Ertrag	Aufwand	Ertrag	Aufwand	Ertrag	Aufwand	Ertrag	Aufwand	Ertrag
Sachkosten	1,27%		1,63%		4,13%		4,28%		4,11%		3,06%	
Personalkosten	21,64%		28,19%		29,47%		33,92%		31,71%		34,86%	
Materialkosten	77,09%		70,18%		66,40%		61,80%		64,18%		62,08%	
Zuschussbedarf		83,01%		79,34%		81,75%		83,42%		86,46%		86,76%
Umsatz		16,97%		20,51%		18,04%		16,39%		13,54%		13,05%
sonst. Erträge ¹		0,02%		0,15%		0,21%		0,19%		0,00%		0,19%
	100%	100%	100%	100%	100%	100%	100%	100%	100%	100%	100%	100%

¹Diese beinhalten z.B.: Kostenersätze, Schadenersatzleistungen, uä.

	RA 2018	RA 2019	RA 2020	RA 2021	VA 2022	RA 2022
Umsatzerlöse	-334.998,44	-317.886,71	-272.010,76	-237.048,95	-209.100,00	-207.220,49
sonstige Erträge	-451,15	-2.332,61	-3.217,98	-2.665,21	0,00	-2.980,46
Finanzerträge	-3,69	-8,52	-6,15	-6,23	0,00	-5,96
Gesamterlöse	-335.453,28	-320.227,84	-275.234,89	-239.720,39	-209.100,00	-210.206,91
Herstellungskosten	1.521.909,49	1.088.131,46	1.001.326,59	893.746,89	991.000,00	985.558,46
Personalkosten	427.301,11	436.992,87	444.411,12	490.491,07	489.580,00	553.391,48
<i>Abschreibungen</i>	2.510,23	1.114,28	1.509,88	1.288,28	7.610,00	2.966,26
<i>Sachaufwand</i>	22.564,31	24.122,27	60.759,84	60.568,24	55.920,00	45.626,67
<i>Ertragsteuern</i>	0,92	2,14	1,54	1,56	0,00	1,50
sonstige Sachkosten	25.075,46	25.238,69	62.271,26	61.858,08	63.530,00	48.594,43
Gesamtkosten	1.974.286,06	1.550.363,02	1.508.008,97	1.446.096,04	1.544.110,00	1.587.544,37
Zuschussbedarf	1.638.832,78	1.230.135,18	1.232.774,08	1.206.375,65	1.335.010,00	1.377.337,46

Kosten im Vergleich zum Zuschussbedarf

(in Mio. €)



**GEWINN- UND VERLUSTRECHNUNG
VERMÖGENSBILANZ
ÜBERSICHT ANLAGEVERMÖGEN**

Gewinn- und Verlustrechnung 2022 Wirtschaft NÖ

in Tsd.

	Bezeichnung	GuV 2022	GuV 2021
1.	Umsatzerlöse	-207.220,49	-237,05
2.1.	Übrige, davon Erfolgsausgleich: € -1.377.337,46 (2021: € -1.206,38 Tsd.)	-1.380.317,92	-1.209,04
2.	Sonstige betriebliche Erträge	-1.380.317,92	-1.209,04
3.1.	Aufwendungen für bezogene Leistungen	985.558,46	893,75
3.	Aufwendungen für Material und sonstige bezogene Herstellungsleistungen	985.558,46	893,75
4.1.	Gehälter	428.579,32	381,58
4.2.	Soziale Aufwendungen	124.812,16	108,91
	davon Aufwendungen für Altersversorgung: € 0		
	a) Aufwendungen für Abfertigungen und Leistungen an betriebliche Mitarbeitervorsorgekassen: € 6.064,37 (2021: € 5,09 Tsd.)		
	b) Aufwendungen für gesetzlich vorgeschriebene Sozialabgaben sowie vom Entgelt abhängige Abgaben und Pflichtbeiträge: € 117.309,70 (2021: € 102,81 Tsd.)		
4.	Personalaufwand	553.391,48	490,49
5.1.	Abschreibungen auf immaterielle Gegenstände des Anlagevermögens und Sachanlagen sowie auf aktivierte Aufwendungen für das Ingangsetzen und Erweitern eines Betriebes	2.966,26	1,29
5.	Abschreibungen	2.966,26	1,29
6.1.	Übrige	45.626,67	60,57
6.	Sonstige betriebliche Aufwendungen	45.626,67	60,57
7.	Betriebserfolg (Zwischensumme aus Z 1 bis Z 6)	4,46	0,00
8.	Sonstige Zinsen und ähnliche Erträge, davon aus verbundenen Unternehmen: € 0	-5,96	-0,01
9.	Finanzerfolg	-5,96	-0,01
10.	Ergebnis vor Steuern (Zwischensumme aus Z 7 und Z 9)	-1,50	0,00
11.	Steuern vom Einkommen und vom Ertrag	1,50	0,00
12.	Ergebnis nach Steuern (Zwischensumme aus Z 10 und Z 11)	0,00	0,00
13.	Bilanzgewinn/Bilanzverlust	0,00	0,00

Anmerkung:

Bei der Summierung von gerundeten Beträgen in der GuV können durch Verwendung automatischer Rechenhilfen rundungsbedingte Rechendifferenzen auftreten.

VERMÖGENSBILANZ per 31.12.2022

Wirtschaft NÖ

	Stand 31.12.2022	Stand 31.12.2021	Stand 31.12.2022	Stand 31.12.2021
	in Tsd.		in Tsd.	
A K T I V A			P A S S I V A	
A. ANLAGEVERMÖGEN			A. EIGENKAPITAL	
I. Sachanlagen			I. Bilanzgewinn (Bilanzverlust)	
1. Andere Anlagen, Betriebs- und Geschäftsausstattung	7.639,14	1,37	Verlust	1.377.337,46
Summe Sachanlagen	7.639,14	1,37	Abdeckung durch Kammer	-1.377.337,46
SUMME ANLAGEVERMÖGEN	7.639,14	1,37	Bilanzgewinn (Bilanzverlust)	0,00
			SUMME EIGENKAPITAL	0,00
B. UMLAUFVERMÖGEN			B. VERBINDLICHKEITEN	
I. Forderungen und sonstige Vermögensgegenstände			1. Verbindlichkeiten aus Lieferungen und Leistungen	
1. Forderungen aus Lieferungen und Leistungen	8.962,96	21,55	davon Restlaufzeit kleiner 1 Jahr € 53.931,60 (2021 T€ 56,65)	53.931,60
davon Restlaufzeit größer 1 Jahr € 0,00 (2021 T€ 0,00)			davon Restlaufzeit größer 1 Jahr € 0,00 (2021 T€ 0,00)	
2. Forderungen gegenüber nach dem WKG errichteten Körperschaften	7.970,45	0,00	2. Verbindlichkeiten gegenüber nach dem WKG errichteten Körperschaften	
davon Restlaufzeit größer 1 Jahr € 0,00 (2021 T€ 0,00)			davon Restlaufzeit kleiner 1 Jahr € 0,00 (2021 T€ 0,00)	0,00
Summe Forderungen und sonstige Vermögensgegenstände	16.933,41	21,55	davon Restlaufzeit größer 1 Jahr € 0,00 (2021 T€ 7,22)	
			3. Sonstige Verbindlichkeiten	643,76
Kassenbestand, Schecks, Guthaben bei Kreditinstituten	19.833,45	32,60	davon Restlaufzeit kleiner 1 Jahr € 643,76 (2021 T€ 0,73)	0,73
SUMME UMLAUFVERMÖGEN	36.766,86	54,15	davon Restlaufzeit größer 1 Jahr € 0,00 (2021 T€ 0,00)	
II.			SUMME VERBINDLICHKEITEN	54.575,36
C. RECHNUNGSABGRENZUNGSPOSTEN	10.169,36	9,08	SUMME P A S S I V A	54.575,36
SUMME A K T I V A	54.575,36	64,61		64,61

Geschäftsfälle zwischen der Wirtschaftskammer im engeren Sinn und dem Betrieb gewerblicher Art werden in Anlehnung an die Theorie der Filialbuchhaltung über Verrechnungskonten abgebildet.
In der Bilanz erfolgt der Ausweis je nach Saldo unter "Forderungen gegenüber nach dem WKG errichteten Körperschaften" beziehungsweise "Verbindlichkeiten gegenüber nach dem WKG errichteten Körperschaften".

Übersicht über das Anlagevermögen der Wirtschaft NÖ

Anlagevermögen beweglich

EDV-Anlagen	01.01.2022	€	1.202,07
	Zugang inkl. Umbuchungen	€	9.230,86
	Abgang inkl. Umbuchungen	€	-
	- Afa	€	2.908,77
	31.12.2022	€	<u>7.524,16</u>
Audio-,Video-,Präsentationsgeräte	01.01.2022	€	172,47
	Zugang inkl. Umbuchungen	€	-
	Abgang inkl. Umbuchungen	€	-
	- Afa	€	57,49
	31.12.2022	€	<u>114,98</u>

Summe beweglich	€	7.639,14
------------------------	----------	-----------------

Summe Anlagevermögen	€	7.639,14
-----------------------------	----------	-----------------

ANTRÄGE UND BESCHLUSS

ANTRÄGE:

Das Präsidium der Wirtschaftskammer Niederösterreich stellt in Übereinstimmung mit dem Finanzausschuss folgende Anträge:

Das Erweiterte Präsidium der Wirtschaftskammer Niederösterreich beschließt aufgrund der Delegation durch das Wirtschaftsparlament vom 11. Mai 2020, veröffentlicht am 12. Mai 2020, den Rechnungsabschluss 2022 der Kammer, und zwar

1. die Gewinn- und Verlustrechnung mit einem positiven Ergebnis nach Steuern von € 9.917.369,91 und einem positiven Bilanzergebnis in der Höhe von € 92.309,97;
2. die Vermögensbilanz mit den ausgewiesenen aktiven und passiven Beständen samt den insbesondere auch in den Bilanzbeilagen ausgewiesenen Änderungen in der Zusammensetzung derselben sowie die Bilanzen der Fachgruppenverwaltung und der Betriebe gewerblicher Art mit den ausgewiesenen aktiven und passiven Beständen;

und genehmigt gemäß § 132 Abs. 6 WKG die von den Fachgruppen, der ARGE Schülerwohnhäuser NÖ sowie der ARGE proHolz NÖ beschlossenen Rechnungsabschlüsse für das Jahr 2022.

BESCHLUSS:

Das Erweiterte Präsidium der Wirtschaftskammer Niederösterreich hat die gestellten

Anträge 1 und 2 in der Sitzung am **10. Mai 2023**

.....**ein**.....-stimmig angenommen.

Wirtschaftskammer Niederösterreich

KommR Wolfgang Ecker
Präsident

VPräs KomMR Mag. Erich Moser
Finanzreferent

Mag. Johannes Schedlbauer, MAS
Direktor

St. Pölten, im Mai 2023