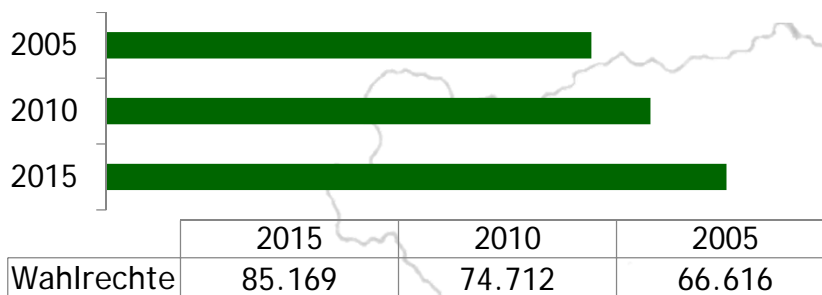


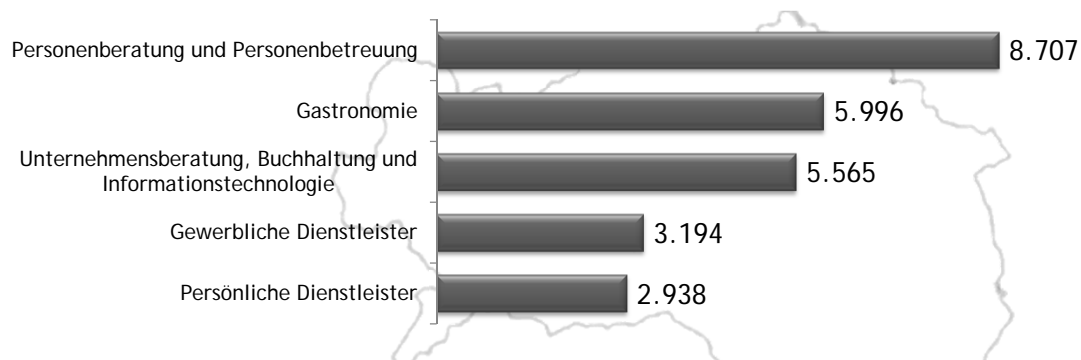


Entwicklung Wahlrechte



Wahlrechte sind gegenüber 2010 um 14 Prozent
und seit 2005 um 28 Prozent gestiegen!

TOP 5 Fachorganisationen Wahlrechte absolut



TOP 5 Fachorganisationen mehr als 30 Prozent der Wahlrechte!

Geht's der Wirtschaft gut, geht's uns allen gut.



TOP 5 Fachorganisationen Zuwachs Wahlrechte

	2015	2010	Zuwachs
Personenbetreuung	8.207	1.778	6.429
Unternehmensberatung, Buchhaltung und Informationst.	5.565	4.613	952
Versand-, Internet- und allgemeiner Handel	2.028	1.319	709
Fußpfleger, Kosmetiker und Masseuré	2.154	1.661	493
Berufsfotografen	809	362	447

Geht's der Wirtschaft gut, geht's uns allen gut.



Vorläufiges Wahlergebnis (1)



	2015	2010
Wahlrechte	85.169	74.712
Abgegebene Stimmen	39.936	35.968
Wahlbeteiligung	46,9	49,0

Geht's der Wirtschaft gut, geht's uns allen gut.



Vorläufiges Wahlergebnis (2)



	Anzahl	%Anteil
Gültige Stimmen	38.049	95,3
Ungültige Stimmen	1.887	4,7
Wahlkartenstimmen	21.842	54,7



Geht's der Wirtschaft gut, geht's uns allen gut.



Stimmen nach Wählergruppen



Stimmen 2015: 38.049

Stimmen 2010: 35.525

Wählergruppen	2015 Stimmen	Anteil in %
Steirische Wirtschaft (WB)	26.079	68,5
Ring Freiheitl. Wirtschaftstreibender (RFW)	4.582	12,0
Sozialdemokrat. Wirtschaftsverband (SWV)	3.600	9,5
Grüne Wirtschaft (GW)	3.212	8,4
Listen	576	1,5

Geht's der Wirtschaft gut, geht's uns allen gut.



Mandate nach Wählergruppen



mit Minderheitenmandaten und Zurechnungen



Geht's der Wirtschaft gut, geht's uns allen gut.



Erste Analyse

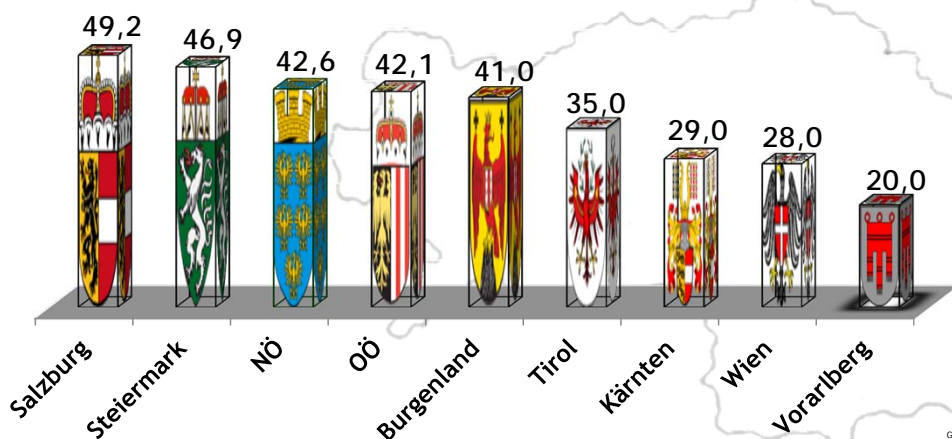


- ✘ 39.936 abgegebene Stimmen, das ergibt gegenüber 2010 ein Plus von 11,03 Prozent.
- ✘ 46,9% Wahlbeteiligung 2015 (2010: 49,0%)
- ✘ 45,2 Prozent Erstwähler und davon wählten mehr als ein Drittel (37,3%) mittels Wahlkarte;
- ✘ Personenbetreuung/-beratung:
 - 8.707 Wahlrechte (im Vergleich zu 2010 vervierfacht)
 - Anteil am Wahlbestand 10,2%
 - 18,95 % Wahlbeteiligung (2010: 7,09 %)
- ✘ Wahlbeteiligung ohne Personenbetreuung/-beratung: 50,07 Prozent

Geh'ts der Wirtschaft gut, geh'ts uns allen gut.



Wahlbeteiligung im Bundesländervergleich (vorläufig)

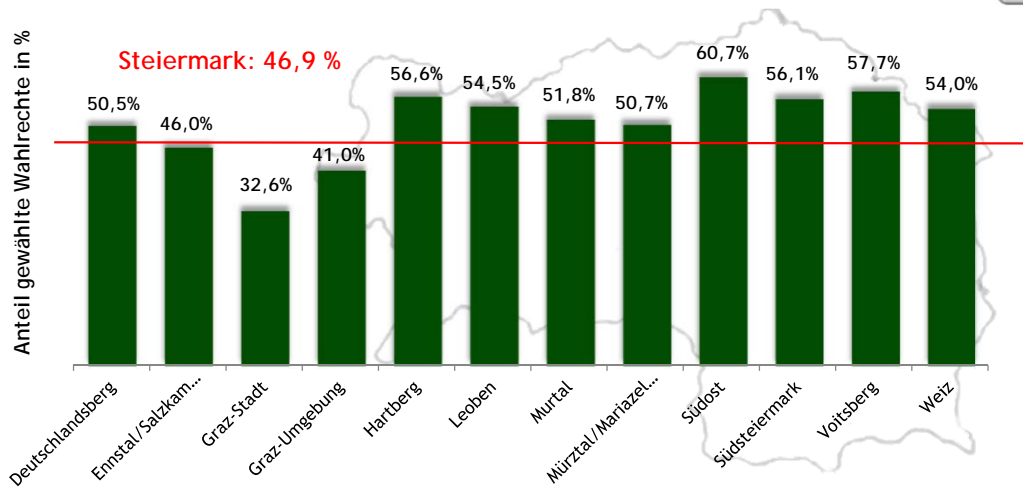


Grafik: B.Karner

Geh'ts der Wirtschaft gut, geh'ts uns allen gut.



Wahlbeteiligung je Regionalstelle (vorläufig)



Geht's der Wirtschaft gut, geht's uns allen gut.

