




517.477 UNTERNEHMEN

UND WAS SIE FÜR ÖSTERREICH LEISTEN

Die Unternehmen: Basis für Wachstum und Wohlstand

Dynamischer Standort Österreichs Unternehmen leisten viel für den Wirtschaftsstandort. Sie sind die Grundlage von Wachstum und Innovation, Beschäftigung und Wohlstand.

Weibliche Wirtschaft Sechs von zehn Neugründungen erfolgen mittlerweile von Frauen.




517.477 ^{+2,2%}
ggü. 2016

aktive **Unternehmen** gab es in Österreich 2017

39.965

davon sind **Neugründungen**

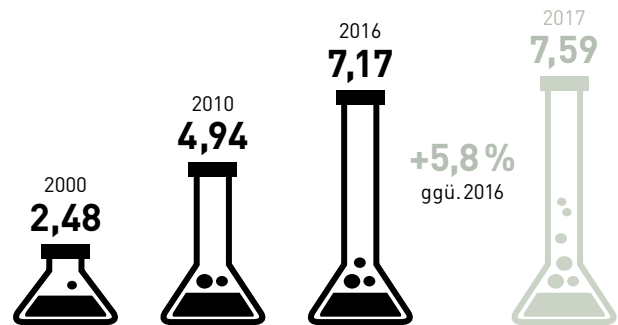


Top-Wert Die Hälfte der Unternehmen, die 2010 gegründet wurden, waren 2015 noch aktiv. Ein Wert im europäischen Spitzenfeld.

Die Zukunft gestalten: Investitionen in Forschung und Innovation

Ein wichtiger Hebel für Wirtschaftswachstum und unseren künftigen Wohlstand sind Investitionen. Im Vorjahr investierten die Unternehmen fast 47 Mrd. Euro in den Wirtschaftsstandort Österreich.

Forschung und Innovation sind wichtige Voraussetzungen, um im internationalen Wettbewerb bestehen zu können. Die F&E-Ausgaben der österreichischen Betriebe sind seit 2000 um mehr als 5 Mrd. Euro gestiegen.



216,2 Mrd. Euro ^{+4,6% ggü. 2016}

Bruttowertschöpfung (Wert aller produzierten Waren & Dienstleistungen der gewerblichen Wirtschaft, exkl. Vorleistungen anderer Branchen)

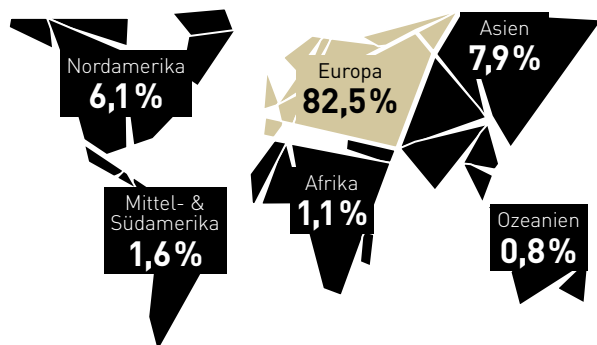
Herstellung von Waren; Bergbau	19,1%
Erziehung & Unterricht; Gesundheits- & Sozialwesen	12,3%
Handel	12,0%
Grundstücks- & Wohnungswesen	10,4%

Bruttowertschöpfung:
die Top 4 aller Wirtschaftsbereiche Österreichs

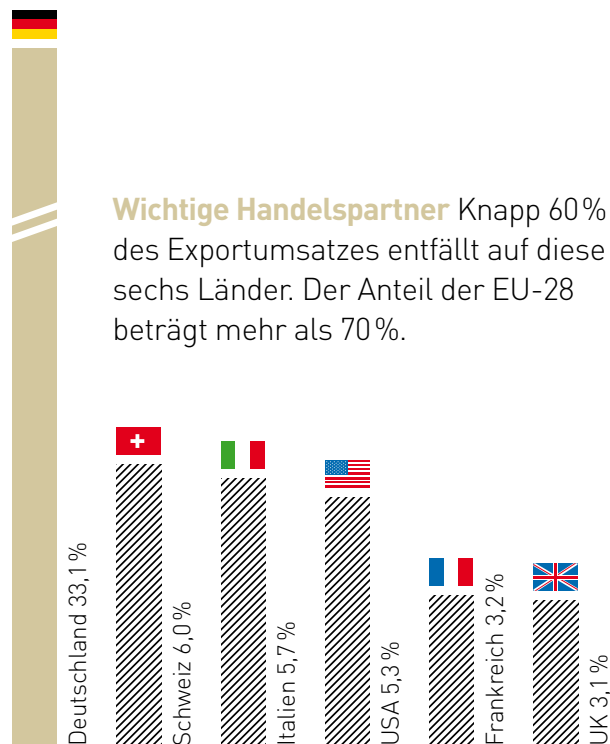
Austria ist überall: Exportland Österreich

Wirtschaftsmotor Außenhandel Die 58.000 österreichischen Exportunternehmen erwirtschafteten im Vorjahr ein Ausfuhrplus von mehr als 7%. Europa bleibt unangefochten Exportregion Nr. 1.

Aufteilung der Exporte nach Kontinenten in Prozent.



Wichtige Handelspartner Knapp 60% des Exportumsatzes entfällt auf diese sechs Länder. Der Anteil der EU-28 beträgt mehr als 70%.



197,6 Mrd. Euro ^{+7,2% ggü. 2016}

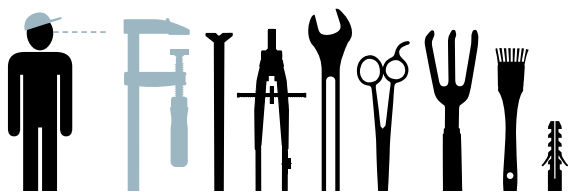
Waren- und Dienstleistungsexporte in Euro im Jahr 2017

AUT ^{54%}

Die Exportquote Österreichs beträgt mehr als die Hälfte des Bruttoinlandsproduktes.

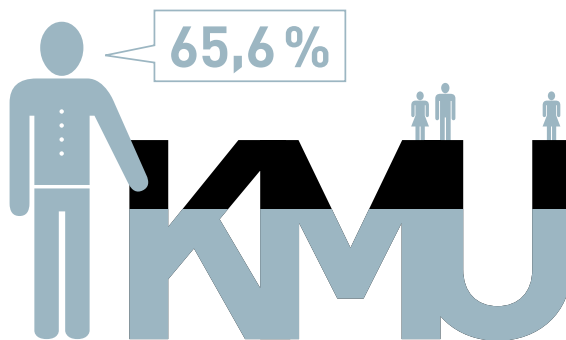
Beschäftigungsmotor: Unternehmen schaffen Jobs

Junge Talente Die duale Ausbildung ist ein entscheidender Eckpfeiler der heimischen Wirtschaft, denn die Lehrlinge von heute sind die Fachkräfte und Unternehmer von morgen.



106.613 Lehrlinge in
27.792 Lehrbetrieben

Rückgrat des Erfolgs Österreichs Wirtschaft ist von kleinen und mittleren Unternehmen (KMU) geprägt. Zwei Drittel aller Beschäftigten finden bei KMU einen Arbeitsplatz.



2,62 Mio.

Unselbständig Beschäftigte in der gewerblichen Wirtschaft

+4%

+98.000 Beschäftigte ggü. 2016



120,9 Mrd. Euro an Löhnen und Gehältern zahlten die österreichischen Unternehmen im Vorjahr aus. Das entspricht einem Drittel des Bruttoinlandsproduktes.

+3,5%
ggü. 2016

Leistungen der österreichischen Unternehmen im Überblick

Unternehmerisches Handeln ist die treibende Kraft unseres Wirtschaftssystems.



IMPRESSUM Medieninhaber und Herausgeber: Wirtschaftskammer Österreich, Wiedner Hauptstraße 63, 1045 Wien, wko.at | Verantwortlich für den Inhalt: Stabsabteilung Wirtschaftspolitik, Leitung: Dr. Christoph Schneider, T +43 (0)5 90 900-4270, wp@wko.at | Produktion & Projektmanagement: WKÖ Marketing & Kommunikation | Layout: Starmühler Agentur & Verlag GmbH | Druck: Gerin Druck GmbH, 2120 Walkersdorf | Um eine leichtere Lesbarkeit des Textes zu gewährleisten, wurde auf eine explizit geschlechtsspezifische Schreibweise verzichtet. | Stand: April 2018 – Sofern nicht anders angegeben, beziehen sich alle Zahlen auf das Jahr 2017. | **Weitere Infos: wko.at/wp**

QUELLEN „Aktive Unternehmen“: Mitgliederstatistik der WKÖ inkl. regionaler Mehrfachmitgliedschaften; „Weibliche Wirtschaft“; „Neugründungen“: Gründungsstatistik der WKÖ; „Top-Wert“: Eurostat; „Ein wichtiger Hebel“ (Bruttoanlageinvestitionen), „Forschung und Innovation“, „Bruttowertschöpfung“: Statistik Austria, eigene Berechnungen; „Geld aus aller Welt“, „Wichtige Handelspartner“, „Waren- und Dienstleistungsexporte“, „Exportquote“: Oesterreichische Nationalbank, Statistik Austria, eigene Berechnungen der WKÖ; „Junge Talente“: WKÖ Lehrlingsstatistik; „Unselbstständig Beschäftigte“: WKÖ Beschäftigungsstatistik; „Rückgrat des Erfolgs“: Leistungs- und Strukturstatistik der Statistik Austria; Löhne und Gehälter: Statistik Austria, eigene Berechnungen