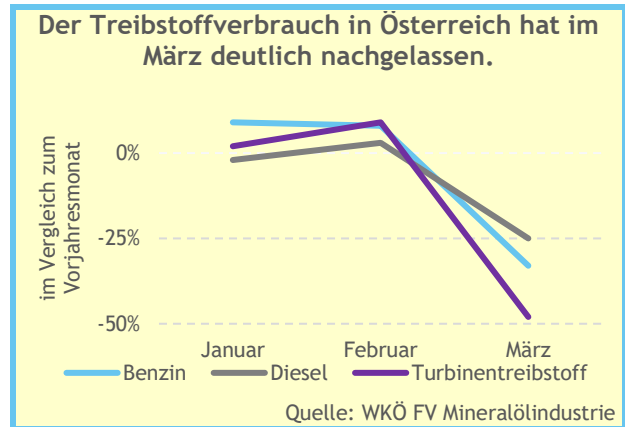
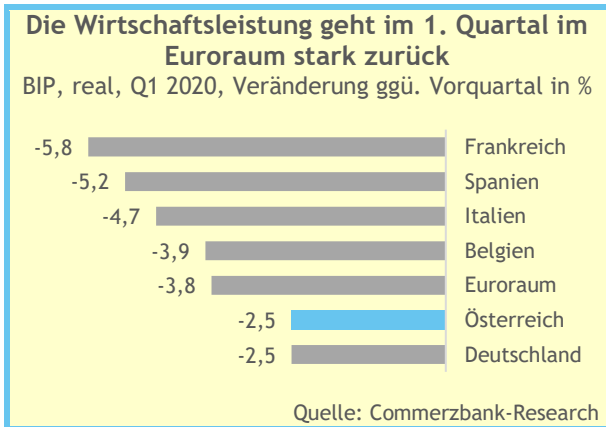
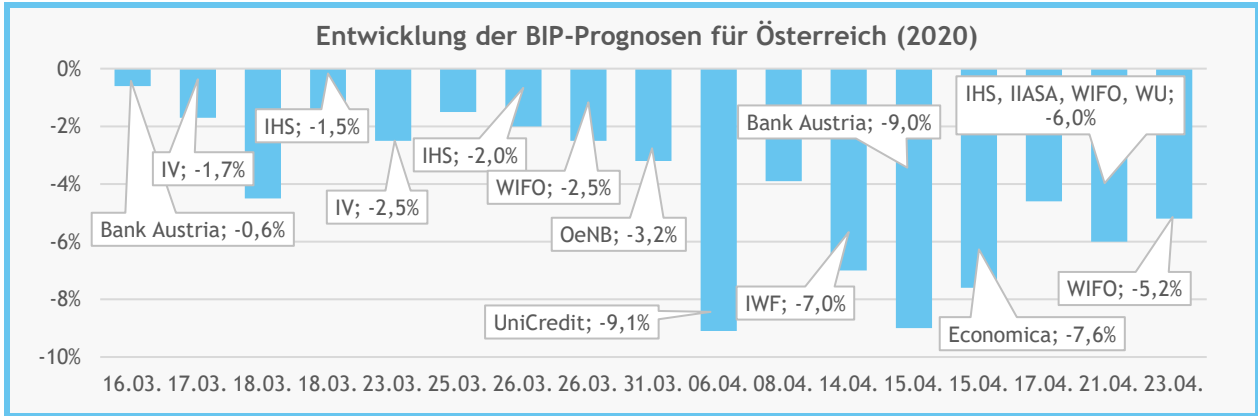

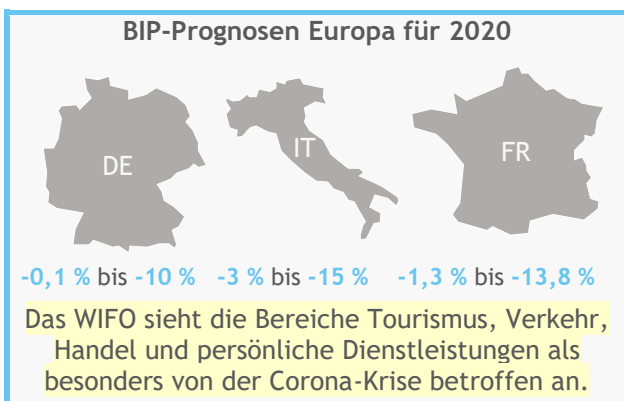


## Lagebericht Konjunktur

**47 Millionen Arbeitgeber - die Hälfte aller Arbeitgeber weltweit - sind in den am schwersten von der Corona-Krise betroffenen Sektoren aktiv.** Durch die Sicherheitsmaßnahmen gegen die Ausbreitung von Covid-19 sind außerdem die Arbeitsmärkte weltweit eingebrochen. Die Internationale Arbeitsorganisation (ILO) rechnet im 2. Quartal 2020 mit einem Verlust von Arbeitsstunden, die 305 Millionen Vollzeitstellen entsprechen würde. Quelle: dpa



**China ist am Weg der Erholung, jedoch mit zwei Geschwindigkeiten.** Der Einkaufsmanagerindex (PMI) für die Industrie blieb im April im expansiven Bereich, der Caixin PMI fiel jedoch aufgrund der schwachen Nachfrage unerwartet. Die schwache Nachfrage führt dazu, dass weniger Arbeitskräfte und Vorleistungen benötigt werden. Außerdem erholen sich staatliche Unternehmen in China besser als Privatbetriebe. Quelle: Commerzbank, PMI



Neue Informationen gelb hinterlegt.

## Anhang: Überblick Prognosen

Institut	Konjunkturentwicklung Österreich	Datum
WIFO	BIP 2020: -5,2 %, 2021: 3,5 %	23.4.2020
IIASA, IHS, WIFO, WU	BIP 2020: -4 % (Lockdown Mitte Mai), -6 % (Mitte Juni)	21.4.2020
Fiskalrat	BIP 2020: -4,6 %	17.4.2020
Economica	BIP 2020: -7,6 %	15.4.2020
Bank Austria	BIP 2020: -9 %	15.4.2020
IWF	BIP 2020: -7 %	14.4.2020
Gemeinschaftsdiagnose	BIP 2020: -3,9 %	8.4.2020
UniCredit Research	BIP 2020: -9,1 %	6.4.2020
GAW	Schaden durch Maßnahmen Ö: 2,59 Mrd. EUR pro Woche	3.4.2020
OeNB	BIP 2020: -3,2 % (Moderates Szenario)	31.3.2020
IHS	BIP 2020: min. -2 %	26.3.2020
WIFO	BIP 2020: -2,5 %	26.3.2020
Acredia Versicherung	BIP 2020: -1,5 %, BIP 2021: +1,7 %	25.3.2020
Industriellenvereinigung	BIP 2020: -2,5 % = -13,7 Mrd. EUR	23.3.2020
RBI	BIP 2020: -4,5 %	18.3.2020
Schneider (JKU)	>= 2,5 Mrd. EUR Schaden bei zwei Wochen Maßnahmen	18.3.2020
WIFO	800.000 direkt betroffene Arbeitnehmer in Österreich	18.3.2020
IHS	BIP: -1,5 bis -2 %, falls Krise bis Ostern dauert	18.3.2020
Industriellenvereinigung	BIP 2020: -1,7 %	17.3.2020
Bank Austria	BIP 2020: -0,6 %	16.3.2020
Industriellenvereinigung	0,5 %-Punkte geringeres BIP-Wachstum (ca. -2 Mrd. EUR)	10.3.2020
IHS	BIP -432 Mio. EUR bzw. um -0,12 %	27.2.2020
CSH Vienna	1,1 Mrd. EUR Schaden durch Ausbreitung Schock China	12.2.2020

Institut	Konjunkturentwicklung in Ländern der EU	Datum
Bloomberg	BIP 2020 (FR): -8,6 %	28.4.2020
Bundesregierung (DE)	BIP 2020 (DE): -6,3 %	26.4.2020
FitchRatings	BIP 2020 (IT): -8 %, -7 % (EZ), -6,2 % (DE)	22.4.2020
DE Sachverständigenrat	BIP 2020 (DE): -5,5 %	22.4.2020
Finanzminister (PL)	BIP 2020 (PL): -4 % bis -4,5 %	21.4.2020
Finanzminister (IE)	BIP 2020 (IE): -10,5 %	21.4.2020
UPB	BIP 2020 (IT): -5 % (Q1), -10 % (Q2)	21.4.2020
Banque de France	BIP 2020 (FR): min. -8 %	19.4.2020

IWF	BIP 2020: -7,5 % (EZ), -7 % (DE), -7,2 % (FR), -9,1 % (IT), -8 % (ES)	14.4.2020
Wirtschaftsminister (FR)	BIP 2020 (FR): -8 %	14.4.2020
Rabobank	Maßnahmen bis Juni = BIP 2020 (EZ): -5,2 %	9.4.2020
Gemeinschaftsdiagnose	BIP 2020: -4,2 % (DE), -4,1 % (FR), -9,8 % (IT), -9,8 % (ES), -5,3 (EZ)	8.4.2020
Banque de France	BIP 2020 (FR): -6 % im 1. Quartal	8.4.2020
UniCredit Research	BIP 2020: -10 % (DE), -13,8 % (FR), -15 % (IT), -15,5 % (ES), -18,6 % (GR), -15 % (PT), -13 % (EZ)	6.4.2020
BDI	BIP 2020 (DE): -3 % bis -6 %	6.4.2020
Wirtschaftsminister (FR)	BIP 2020 (FR): min. -2,2 %	6.4.2020
IMK (Böckler Stiftung)	BIP 2020 (DE): -4 %, 2021: 2,4 %	2.4.2020
Wirtschaftsminister (DE)	BIP 2020 (DE): min. -5,7 %	2.4.2020
Fitch Ratings Inc.	BIP 2020 (EZ): -4,2 %	2.4.2020
Wirtschaftsminister (IT)	BIP 2020 (IT): -6 %	1.4.2020
OFCE	1 Monat Maßnahmen = -2,6 % BIP (FR)	30.3.2020
DE Sachverständigenrat	BIP 2020 (DE): -2,8 % bis -5,4 %, 2021: 1 % bis 4,9 %	30.2.2020
Commerzbank	BIP 2020: -4 % (EZ) -3,5 % (DE), 2021: 4,5 % (EZ) 4 % (DE)	30.3.2020
Prometeia	BIP 2020 (IT): -6,5 %, 2021: 3,3 %, 2022: 1,2 %	27.3.2020
INSEE	2 Monat Maßnahmen = -6 % BIP (FR)	26.3.2020
Goldman Sachs	BIP 2020 (IT): -11,6 %	26.3.2020
IW Köln	BIP-Wachstum 2020: 5 bis 10 %-Punkte geringer (DE)	26.3.2020
ZEW-CEP	BIP 2020 (EZ): 0,8 %, 2021: 1,2 %	24.3.2020
Euler Hermes	BIP 2020 (FR): -1,3 % bis -3,1 %	24.3.2020
Berenberg Bank	BIP 2020: -4,9 % (IT) -3,2 % (DE) -3,4 % (ES) -2,7 % (FR)	23.3.2020
Ifo München	2 Monate Shutdown in DE: -7 bis -11 %-Punkte Wachstum	22.3.2020
IAB	BIP 2020: -2 %	20.3.2020
IfW Kiel	BIP -4,5% in DE (Erholung April), -8,7% (Erholung August)	19.3.2020
DIW Berlin	BIP 2020: -0,1 % (DE) und -0,2% (EZ)	19.3.2020
Ifo München	BIP (2020): -1,5 bis -6 % (DE), bei globalem Einbruch	19.3.2020
Deutsche Bank	BIP 2021: -4 % bis -5 %. Industrieproduktion 2020: -10 %	19.3.2020
BdB (deutsche Banken)	Gesamtwirtschaftlichen Leistung in DE: -4 bis -5 %	18.3.2020
RBI	BIP 2020: -4 % (EZ)	18.3.2020
Ifo München	BIP (DE): -5 %, wenn 2 Monate 65 % Wirtschaftsaktivität	18.3.2020
Oxford Economics	BIP 2020 (IT): -3 %	17.3.2020
JPMorgan	BIP 2020 (EZ): -1,8 % (Q1) und -3,3 % (Q2)	13.3.2020

DIHK	87 % Unternehmen (Reisewirtschaft DE) spüren Effekte	9.3.2020
------	--	----------

Institut	Konjunkturentwicklung weltweit	Datum
Bureau of Econ. Analys.	BIP 2020 (US): -4,8 %	29.4.2020
India Ratings & Research	BIP 2020 (IN): 1,9 % bis -2,1 %	27.4.2020
FitchRatings	BIP 2020: -5,6 % (US), 0,7 % (CN), -5 % (JP), -6,3 % (UK), -0,5 % (Emerging), -5,9 % (Developed), -3,9 % (WLD)	22.4.2020
NBS China	BIP Q1 2020 (CN): -6,8 % im Vorjahresvergleich	17.4.2020
IWF	BIP 2020: -3 % (WLD), -5,9 % (US), -5,2 % (JP), -6,5 % (UK), -6,2 % (CA), 1,2 % (CN), 1,9 % (IN), -5,5 % (RU), -5,3 % (BRA), -6,6 % (MEX), -2,3 % (SAU), -3,4 % (NGA), -5,8 % (ZAF)	14.4.2020
PIMCO	BIP 2020 (US): -8 %	8.4.2020
Gemeinschaftsdiagnose	BIP 2020: -4 % (US), -2 % (JP), 1 % (CN)	8.4.2020
WTO	Welthandel 2020: -13 % bis -32 %	8.4.2020
UniCredit Research	BIP 2020: -10,5 % (UK), -6 % (SE), -5,5 (NO), -10,2 (CH), -6 % (US), 0,6 % (CN), -7,5 % (JP), -6 % (WLD)	6.4.2020
AfDB	BIP 2020 (Afrika): -0,8 % bis -1,1 %	6.4.2020
BDI	BIP 2020 (WLD): bis zu -3 %	6.4.2020
Morgan Stanley	BIP 2020: -5,5 % (US)	3.4.2020
ADB	BIP 2020: 2,3 % (CN)	3.4.2020
Fitch Ratings	BIP 2020: -3,3 % (US), <2 % (CN)	2.4.2020
Weltbank	BIP 2020: 2,3 % (CN)	31.3.2020
S&P Global Ratings	BIP 2020 (WLD): 0,4 %, 2021: 4,9 %	30.3.2020
Commerzbank	BIP 2020: 4 % (CN) -2 % (US), BIP (2021): 5 % (US)	30.3.2020
US Department of Labor	USA: >3 Mio. Erstanträge Arbeitslosenhilfe in 1 Woche	26.3.2020
ZEW-CEP	BIP 2020: 4,3 % (CN) 1,6 % (US) 2021: 5,5 % (CN) 2 % (US)	24.3.2020
UBS	BIP 2020 (CH): -1,3 %, 2021: 2 %, Maßnahmenende April	23.3.2020
China Int. Capital Corp.	BIP 2020 (CN): 2,6 %, statt vormals 6,1 %	23.3.2020
Berenberg	BIP (2020): -3,6 % (JP), -2,3 % (US)	23.3.2020
Deutsche Bank	BIP (2020): -1,7 % (JP), -0,8 % (US), 2 % (WLD)	19.3.2020

**Wirtschaftskammer  
Österreich**

Vertretungsbefugtes Organ:  
Präsident Dr. Harald Mahrer  
Tätigkeitsbereich: Information,  
Beratung und Unterstützung  
der Mitglieder als gesetzliche  
Interessenvertretung.

Chefredaktion:

Dr. Christoph M. Schneider,  
Druck: Eigenvervielfältigung,  
Erscheinungsort Wien

Offenlegung:

[wko.at/offenlegung](https://wko.at/offenlegung)

Medieninhaber/Herausgeber:

Wirtschaftskammer  
Österreich,

Abteilung Wirtschafts- und  
Handelspolitik, Leitung: Dr.  
Christoph M. Schneider,  
Wiedner Hauptstraße 63,  
1045 Wien, [wko.at/whp](https://wko.at/whp),  
[whp@wko.at](mailto:whp@wko.at),

Autor/Ansprechpartner:

Florian Koller, M.A., MSc  
[florian.koller@wko.at](mailto:florian.koller@wko.at)

Tel: 05 90 900-3402

Tamara Schranz, BSc

[tamara.schranz@wko.at](mailto:tamara.schranz@wko.at)

Tel: 05 90 900-3993