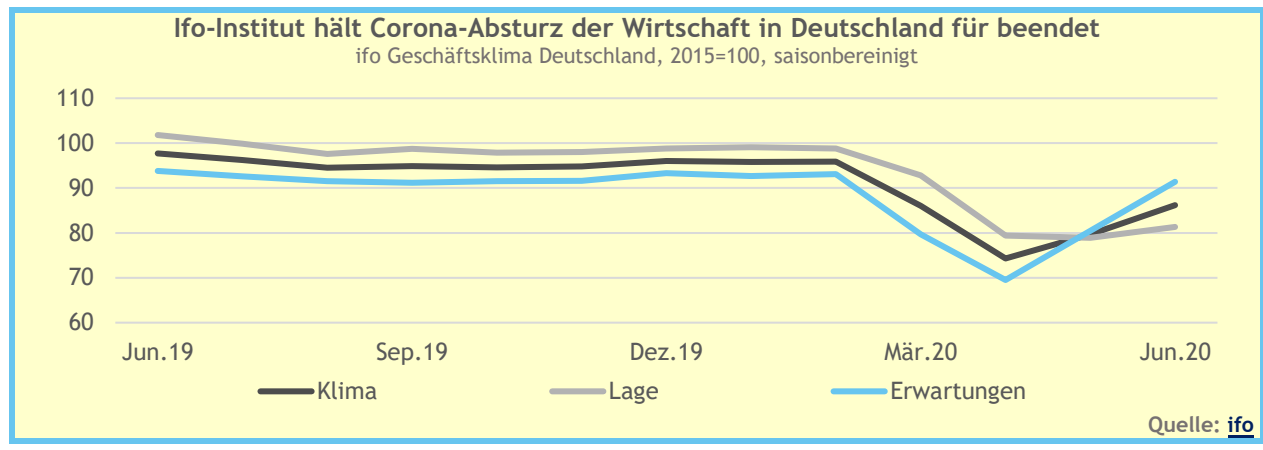
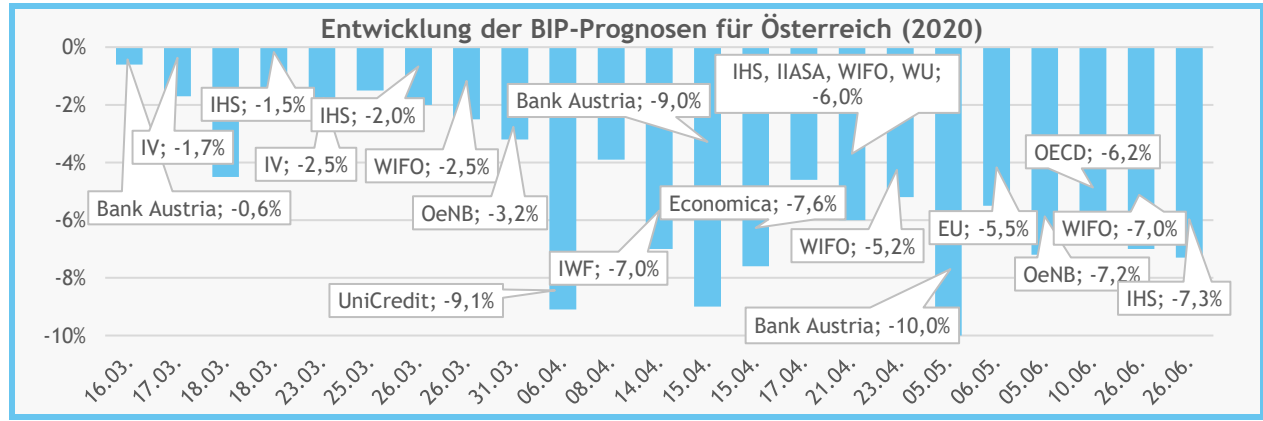

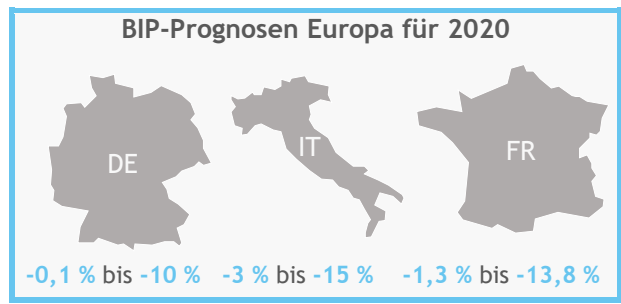


Lagebericht Konjunktur

Laut dem Internationalen Währungsfonds soll die Weltwirtschaft 2020 um **-4,9 % schrumpfen**. Die Erholung wird langsamer verlaufen als erwartet und ist mit vielen Unsicherheiten behaftet. Die Wirtschaft in den USA wird 2020 um **-8 % einbrechen**, für die Eurozone wird ein Wirtschaftseinbruch von **-10,2 %** erwartet. Für China prognostiziert der IWF ein Wachstum von **1 %**. Der Welthandel soll 2020 wegen einer schwächeren Nachfrage nach Gütern und Dienstleistungen (insb. Tourismus) um **-11,9 % einbrechen**. 2021 wird ein globales Wirtschaftswachstum von **5,4 %** erwartet. 2021 wäre damit das Bruttoinlandsprodukt **6,5 Prozentpunkte** unter der vor-Covid-19 IWF-Prognose. Quelle: [IWF](#)



Laut einer Deloitte-Umfrage unter Führungskräften hat Österreich die Lockdown-Phase sehr gut bewältigt. Der Re-Start wird hingegen deutlich differenzierter bewertet. Die Unternehmen haben klare Vorstellungen hinsichtlich der Maßnahmen zur Förderung der Standortattraktivität: Sie fordern neben der Senkung der Lohnnebenkosten vor allem Investitionsförderungen im Nachhaltigkeitsbereich, eine umfassende Digitalisierung der Verwaltung und des Schulsystems sowie eine verstärkte geographische Flexibilisierung des Arbeitsmarktes. Quelle: [OTS](#)



Neue Informationen gelb hinterlegt.

Anhang: Überblick Prognosen

| Institut | Konjunkturentwicklung Österreich | Datum |
|--------------------------|--|------------|
| WIFO | BIP 2020: -7,0 %, 2021: 4,3 % | 26.06.2020 |
| IHS | BIP 2020: -7,3 %, 2021: 5,8 % | 26.06.2020 |
| OECD | BIP 2020: -6,2 % | 10.6.2020 |
| OeNB | BIP 2020: -7,2 %, 2021: 4,9 % | 5.6.2020 |
| EU-Kommission | BIP 2020: -5,5 % | 6.5.2020 |
| Bank Austria | BIP 2020: -10 % | 5.5.2020 |
| WIFO | BIP 2020: -5,2 %, 2021: 3,5 % | 23.4.2020 |
| IIASA, IHS, WIFO, WU | BIP 2020: -4 % (Lockdown Mitte Mai), -6 % (Mitte Juni) | 21.4.2020 |
| Fiskalrat | BIP 2020: -4,6 % | 17.4.2020 |
| Economica | BIP 2020: -7,6 % | 15.4.2020 |
| Bank Austria | BIP 2020: -9 % | 15.4.2020 |
| IWF | BIP 2020: -7 % | 14.4.2020 |
| Gemeinschaftsdiagnose | BIP 2020: -3,9 % | 8.4.2020 |
| UniCredit Research | BIP 2020: -9,1 % | 6.4.2020 |
| GAW | Schaden durch Maßnahmen Ö: 2,59 Mrd. EUR pro Woche | 3.4.2020 |
| OeNB | BIP 2020: -3,2 % (Moderates Szenario) | 31.3.2020 |
| IHS | BIP 2020: min. -2 % | 26.3.2020 |
| WIFO | BIP 2020: -2,5 % | 26.3.2020 |
| Acredia Versicherung | BIP 2020: -1,5 %, BIP 2021: +1,7 % | 25.3.2020 |
| Industriellenvereinigung | BIP 2020: -2,5 % = -13,7 Mrd. EUR | 23.3.2020 |
| RBI | BIP 2020: -4,5 % | 18.3.2020 |
| Schneider (JKU) | >= 2,5 Mrd. EUR Schaden bei zwei Wochen Maßnahmen | 18.3.2020 |
| WIFO | 800.000 direkt betroffene Arbeitnehmer in Österreich | 18.3.2020 |
| IHS | BIP: -1,5 bis -2 %, falls Krise bis Ostern dauert | 18.3.2020 |
| Industriellenvereinigung | BIP 2020: -1,7 % | 17.3.2020 |
| Bank Austria | BIP 2020: -0,6 % | 16.3.2020 |
| Industriellenvereinigung | 0,5 %-Punkte geringeres BIP-Wachstum (ca. -2 Mrd. EUR) | 10.3.2020 |
| IHS | BIP -432 Mio. EUR bzw. um -0,12 % | 27.2.2020 |
| CSH Vienna | 1,1 Mrd. EUR Schaden durch Ausbreitung Schock China | 12.2.2020 |

| Institut | Konjunkturentwicklung in Ländern der EU | Datum |
|----------|--|------------|
| IWF | BIP 2020 : -10,2 % (EZ), -7,8 % (DE), -12,5 % (FR), -12,8 % (IT), -12,8 % (ES) | 24.06.2020 |

| | | |
|--------------------------|--|------------|
| DE Sachverständigenrat | BIP 2020: -6,5 % (DE), -8,5 % (EZ) BIP 2021: 4,9 % (DE), 6,2 % (EZ) | 23.06.2020 |
| OECD | BIP 2020: -9,1 % (EZ) | 10.06.2020 |
| Weltbank | BIP 2020: -6,1 % (EZ) | 8.6.2020 |
| Ifo München | BIP 2020: -6,6 % (DE) | 28.5.2020 |
| IW Köln | BIP 2020: -9 % (DE) | 25.5.2020 |
| Commerzbank | BIP 2020: -7 % (EZ), -5,5 % (DE) | 12.5.2020 |
| EU-Kommission | BIP 2020: -7,7 % (EZ), -8,3 % (EU), -8,2 % (FR), -9,4 % (ES), -6,5 % (DE), -9,5 % (IT), -5,9% (DK) | 6.5.2020 |
| Bloomberg | BIP 2020 (FR): -8,6 % | 28.4.2020 |
| Bundesregierung (DE) | BIP 2020 (DE): -6,3 % | 26.4.2020 |
| FitchRatings | BIP 2020 (IT): -8 %, -7 % (EZ), -6,2 % (DE) | 22.4.2020 |
| DE Sachverständigenrat | BIP 2020 (DE): -5,5 % | 22.4.2020 |
| Finanzminister (PL) | BIP 2020 (PL): -4 % bis -4,5 % | 21.4.2020 |
| Finanzminister (IE) | BIP 2020 (IE): -10,5 % | 21.4.2020 |
| UPB | BIP 2020 (IT): -5 % (Q1), -10 % (Q2) | 21.4.2020 |
| Banque de France | BIP 2020 (FR): min. -8 % | 19.4.2020 |
| IWF | BIP 2020: -7,5 % (EZ), -7 % (DE), -7,2 % (FR), -9,1 % (IT), -8 % (ES) | 14.4.2020 |
| Wirtschaftsminister (FR) | BIP 2020 (FR): -8 % | 14.4.2020 |
| Rabobank | Maßnahmen bis Juni = BIP 2020 (EZ): -5,2 % | 9.4.2020 |
| Gemeinschaftsdiagnose | BIP 2020: -4,2 % (DE), -4,1 % (FR), -9,8 % (IT), -9,8 % (ES), -5,3 (EZ) | 8.4.2020 |
| Banque de France | BIP 2020 (FR): -6 % im 1. Quartal | 8.4.2020 |
| UniCredit Research | BIP 2020: -10 % (DE), -13,8 % (FR), -15 % (IT), -15,5 % (ES), -18,6 % (GR), -15 % (PT), -13 % (EZ) | 6.4.2020 |
| BDI | BIP 2020 (DE): -3 % bis -6 % | 6.4.2020 |
| Wirtschaftsminister (FR) | BIP 2020 (FR): min. -2,2 % | 6.4.2020 |
| IMK (Böckler Stiftung) | BIP 2020 (DE): -4 %, 2021: 2,4 % | 2.4.2020 |
| Wirtschaftsminister (DE) | BIP 2020 (DE): min. -5,7 % | 2.4.2020 |
| Fitch Ratings Inc. | BIP 2020 (EZ): -4,2 % | 2.4.2020 |
| Wirtschaftsminister (IT) | BIP 2020 (IT): -6 % | 1.4.2020 |
| OFCE | 1 Monat Maßnahmen = -2,6 % BIP (FR) | 30.3.2020 |
| DE Sachverständigenrat | BIP 2020 (DE): -2,8 % bis -5,4 %, 2021: 1 % bis 4,9 % | 30.2.2020 |
| Commerzbank | BIP 2020: -4 % (EZ) -3,5 % (DE), 2021: 4,5 % (EZ) 4 % (DE) | 30.3.2020 |
| Prometeia | BIP 2020 (IT): -6,5 %, 2021: 3,3 %, 2022: 1,2 % | 27.3.2020 |

| | | |
|-----------------------|---|-----------|
| INSEE | 2 Monat Maßnahmen = -6 % BIP (FR) | 26.3.2020 |
| Goldman Sachs | BIP 2020 (IT): -11,6 % | 26.3.2020 |
| IW Köln | BIP-Wachstum 2020: 5 bis 10 %-Punkte geringer (DE) | 26.3.2020 |
| ZEW-CEP | BIP 2020 (EZ): 0,8 %, 2021: 1,2 % | 24.3.2020 |
| Euler Hermes | BIP 2020 (FR): -1,3 % bis -3,1 % | 24.3.2020 |
| Berenberg Bank | BIP 2020: -4,9 % (IT) -3,2 % (DE) -3,4 % (ES) -2,7 % (FR) | 23.3.2020 |
| Ifo München | 2 Monate Shutdown in DE: -7 bis -11 %-Punkte Wachstum | 22.3.2020 |
| IAB | BIP 2020: -2 % | 20.3.2020 |
| IfW Kiel | BIP -4,5% in DE (Erholung April), -8,7% (Erholung August) | 19.3.2020 |
| DIW Berlin | BIP 2020: -0,1 % (DE) und -0,2% (EZ) | 19.3.2020 |
| Ifo München | BIP (2020): -1,5 bis -6 % (DE), bei globalem Einbruch | 19.3.2020 |
| Deutsche Bank | BIP 2021: -4 % bis -5 %. Industrieproduktion 2020: -10 % | 19.3.2020 |
| BdB (deutsche Banken) | Gesamtwirtschaftlichen Leistung in DE: -4 bis -5 % | 18.3.2020 |
| RBI | BIP 2020: -4 % (EZ) | 18.3.2020 |
| Ifo München | BIP (DE): -5 %, wenn 2 Monate 65 % Wirtschaftsaktivität | 18.3.2020 |
| Oxford Economics | BIP 2020 (IT): -3 % | 17.3.2020 |
| JPMorgan | BIP 2020 (EZ): -1,8 % (Q1) und -3,3 % (Q2) | 13.3.2020 |
| DIHK | 87 % Unternehmen (Reisewirtschaft DE) spüren Effekte | 9.3.2020 |

| Institut | Konjunktorentwicklung weltweit | Datum |
|--------------------------|---|------------|
| IWF | BIP 2020: -4,9 % (WLD), -8,0 % (US), -5,8 % (JP), 1,0 % (CN), -10,2 % (GB) | 24.06.2020 |
| OECD | BIP 2020: -7,3 % (US), -6,0 % (JP), -2,6 % (CN) | 10.6.2020 |
| Weltbank | BIP 2020: -7 % (US) | 8.6.2020 |
| Commerzbank | BIP 2020: -4,5 % (US), 1 % (CN), -3 % (JP) | 12.5.2020 |
| EU-Kommission | BIP 2020 (UK): -8,3 % | 6.5.2020 |
| Bureau of Econ. Analys. | BIP 2020 (US): -4,8 % | 29.4.2020 |
| India Ratings & Research | BIP 2020 (IN): 1,9 % bis -2,1 % | 27.4.2020 |
| FitchRatings | BIP 2020: -5,6 % (US), 0,7 % (CN), -5 % (JP), -6,3 % (UK), -0,5 % (Emerging), -5,9 % (Developed), -3,9 % (WLD) | 22.4.2020 |
| NBS China | BIP Q1 2020 (CN): -6,8 % im Vorjahresvergleich | 17.4.2020 |
| IWF | BIP 2020: -3 % (WLD), -5,9 % (US), -5,2 % (JP), -6,5 % (UK), -6,2 % (CA), 1,2 % (CN), 1,9 % (IN), -5,5 % (RU), -5,3 % (BRA), -6,6 % (MEX), -2,3 % (SAU), -3,4 % (NGA), -5,8 % (ZAF) | 14.4.2020 |

| | | |
|--------------------------|--|-----------|
| PIMCO | BIP 2020 (US): -8 % | 8.4.2020 |
| Gemeinschaftsdiagnose | BIP 2020: -4 % (US), -2 % (JP), 1 % (CN) | 8.4.2020 |
| WTO | Welthandel 2020: -13 % bis -32 % | 8.4.2020 |
| UniCredit Research | BIP 2020: -10,5 % (UK), -6 % (SE), -5,5 (NO), -10,2 (CH), -6 % (US), 0,6 % (CN), -7,5 % (JP), -6 % (WLD) | 6.4.2020 |
| AfDB | BIP 2020 (Afrika): -0,8 % bis -1,1 % | 6.4.2020 |
| BDI | BIP 2020 (WLD): bis zu -3 % | 6.4.2020 |
| Morgan Stanley | BIP 2020: -5,5 % (US) | 3.4.2020 |
| ADB | BIP 2020: 2,3 % (CN) | 3.4.2020 |
| Fitch Ratings | BIP 2020: -3,3 % (US), <2 % (CN) | 2.4.2020 |
| Weltbank | BIP 2020: 2,3 % (CN) | 31.3.2020 |
| S&P Global Ratings | BIP 2020 (WLD): 0,4 %, 2021: 4,9 % | 30.3.2020 |
| Weltbank | BIP 2020: -5,2 % (WLD), -6,1 % (JP), 1 % (CN), -2,5 % (EM) | 8.6.2020 |
| Commerzbank | BIP 2020: 4 % (CN) -2 % (US), BIP (2021): 5 % (US) | 30.3.2020 |
| US Department of Labor | USA: >3 Mio. Erstanträge Arbeitslosenhilfe in 1 Woche | 26.3.2020 |
| ZEW-CEP | BIP 2020: 4,3 % (CN) 1,6 % (US) 2021: 5,5 % (CN) 2 % (US) | 24.3.2020 |
| UBS | BIP 2020 (CH): -1,3 %, 2021: 2 %, Maßnahmenende April | 23.3.2020 |
| China Int. Capital Corp. | BIP 2020 (CN): 2,6 %, statt vormals 6,1 % | 23.3.2020 |
| Berenberg | BIP (2020): -3,6 % (JP), -2,3 % (US) | 23.3.2020 |
| Deutsche Bank | BIP (2020): -1,7 % (JP), -0,8 % (US), 2 % (WLD) | 19.3.2020 |

**Wirtschaftskammer
Österreich**

Vertretungsbefugtes Organ:
Präsident Dr. Harald Mahrer
Tätigkeitsbereich: Information,
Beratung und Unterstützung
der Mitglieder als gesetzliche
Interessenvertretung.

Chefredaktion:

Dr. Christoph M. Schneider,
Druck: Eigenvervielfältigung,
Erscheinungsort Wien

Offenlegung:

wko.at/offenlegung

Medieninhaber/Herausgeber:

Wirtschaftskammer
Österreich,

Abteilung Wirtschafts- und
Handelspolitik, Leitung: Dr.
Christoph M. Schneider,
Wiedner Hauptstraße 63,
1045 Wien, wko.at/whp,
whp@wko.at,

Autor/Ansprechpartner:

Florian Koller, M.A., MSc
florian.koller@wko.at

Tel: 05 90 900-3402

Tamara Schranz, BSc

tamara.schranz@wko.at

Tel: 05 90 900-3993