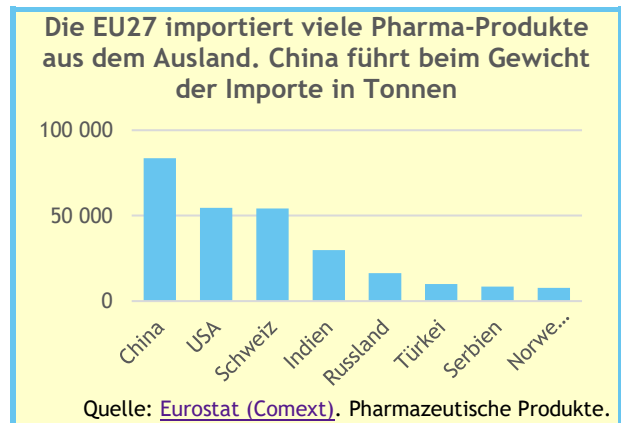
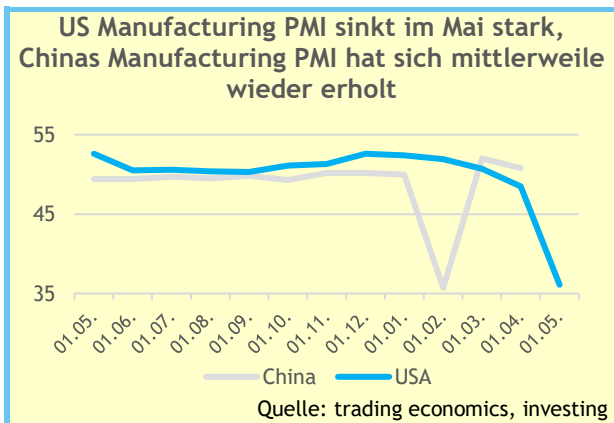
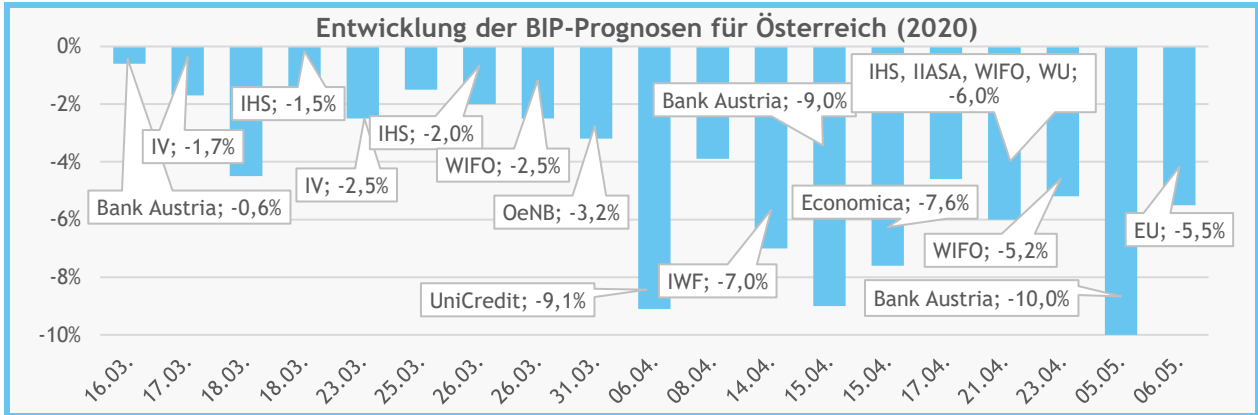




Lagebericht Konjunktur

Das Vertrauen der Öffentlichkeit in China steigt an, da das Krisenmanagement der Regierung als gut bewertet wird. Über das verlängerte 1.Mai-Wochenende sind 115 Mio. Personen verreist, die Umsätze lagen jedoch 60 % unter jenen des Vorjahres. Die dreitägigen Qingming-Ferien ein Monat davor, verzeichneten jedoch nur 43 Mio. Reisende. Die chinesischen Luftfahrtunternehmen haben bereits wieder Zuwächse bei Inlandsflügen, während Airlines aus anderen Ländern weiter am Boden bleiben. Gute Voraussetzungen um international Marktanteile zu gewinnen. Quelle: [FT](#), [Economist](#)



Chinas Exporte sind im April überraschend um 3,5 % gestiegen (YoY). Das Land scheint relativ gut aus der Krise zu kommen und nutzt dies, um sich geopolitisch zu stärken und einen wirtschaftlichen Vorsprung aufzubauen. Die Economist Intelligence Unit argumentiert, dass sich die globale Machtverschiebung Richtung Osten dadurch verstärkt und China seine Einflusszonen absteckt. Die EU sei geschwächt und eine starke pan-europäische Antwort auf die Krise blieb aus. Quelle: [Commerzbank](#), [EIU](#)



Neue Informationen gelb hinterlegt.

Anhang: Überblick Prognosen

Institut	Konjunkturentwicklung Österreich	Datum
EU-Kommission	BIP 2020: -5,5 %	6.5.2020
Bank Austria	BIP 2020: -10 %	5.5.2020
WIFO	BIP 2020: -5,2 %, 2021: 3,5 %	23.4.2020
IIASA, IHS, WIFO, WU	BIP 2020: -4 % (Lockdown Mitte Mai), -6 % (Mitte Juni)	21.4.2020
Fiskalrat	BIP 2020: -4,6 %	17.4.2020
Economica	BIP 2020: -7,6 %	15.4.2020
Bank Austria	BIP 2020: -9 %	15.4.2020
IWF	BIP 2020: -7 %	14.4.2020
Gemeinschaftsdiagnose	BIP 2020: -3,9 %	8.4.2020
UniCredit Research	BIP 2020: -9,1 %	6.4.2020
GAW	Schaden durch Maßnahmen Ö: 2,59 Mrd. EUR pro Woche	3.4.2020
OeNB	BIP 2020: -3,2 % (Moderates Szenario)	31.3.2020
IHS	BIP 2020: min. -2 %	26.3.2020
WIFO	BIP 2020: -2,5 %	26.3.2020
Acredia Versicherung	BIP 2020: -1,5 %, BIP 2021: +1,7 %	25.3.2020
Industriellenvereinigung	BIP 2020: -2,5 % = -13,7 Mrd. EUR	23.3.2020
RBI	BIP 2020: -4,5 %	18.3.2020
Schneider (JKU)	>= 2,5 Mrd. EUR Schaden bei zwei Wochen Maßnahmen	18.3.2020
WIFO	800.000 direkt betroffene Arbeitnehmer in Österreich	18.3.2020
IHS	BIP: -1,5 bis -2 %, falls Krise bis Ostern dauert	18.3.2020
Industriellenvereinigung	BIP 2020: -1,7 %	17.3.2020
Bank Austria	BIP 2020: -0,6 %	16.3.2020
Industriellenvereinigung	0,5 %-Punkte geringeres BIP-Wachstum (ca. -2 Mrd. EUR)	10.3.2020
IHS	BIP -432 Mio. EUR bzw. um -0,12 %	27.2.2020
CSH Vienna	1,1 Mrd. EUR Schaden durch Ausbreitung Schock China	12.2.2020

Institut	Konjunkturentwicklung in Ländern der EU	Datum
EU-Kommission	BIP 2020: -7,7 % (EZ), -8,3 % (EU), -8,2 % (FR), -9,4 % (ES), -6,5 % (DE), -9,5 % (IT), -5,9 % (DK)	6.5.2020
Bloomberg	BIP 2020 (FR): -8,6 %	28.4.2020
Bundesregierung (DE)	BIP 2020 (DE): -6,3 %	26.4.2020
FitchRatings	BIP 2020 (IT): -8 %, -7 % (EZ), -6,2 % (DE)	22.4.2020
DE Sachverständigenrat	BIP 2020 (DE): -5,5 %	22.4.2020
Finanzminister (PL)	BIP 2020 (PL): -4 % bis -4,5 %	21.4.2020

Finanzminister (IE)	BIP 2020 (IE): -10,5 %	21.4.2020
UPB	BIP 2020 (IT): -5 % (Q1), -10 % (Q2)	21.4.2020
Banque de France	BIP 2020 (FR): min. -8 %	19.4.2020
IWF	BIP 2020: -7,5 % (EZ), -7 % (DE), -7,2 % (FR), -9,1 % (IT), -8 % (ES)	14.4.2020
Wirtschaftsminister (FR)	BIP 2020 (FR): -8 %	14.4.2020
Rabobank	Maßnahmen bis Juni = BIP 2020 (EZ): -5,2 %	9.4.2020
Gemeinschaftsdiagnose	BIP 2020: -4,2 % (DE), -4,1 % (FR), -9,8 % (IT), -9,8 % (ES), -5,3 (EZ)	8.4.2020
Banque de France	BIP 2020 (FR): -6 % im 1. Quartal	8.4.2020
UniCredit Research	BIP 2020: -10 % (DE), -13,8 % (FR), -15 % (IT), -15,5 % (ES), -18,6 % (GR), -15 % (PT), -13 % (EZ)	6.4.2020
BDI	BIP 2020 (DE): -3 % bis -6 %	6.4.2020
Wirtschaftsminister (FR)	BIP 2020 (FR): min. -2,2 %	6.4.2020
IMK (Böckler Stiftung)	BIP 2020 (DE): -4 %, 2021: 2,4 %	2.4.2020
Wirtschaftsminister (DE)	BIP 2020 (DE): min. -5,7 %	2.4.2020
Fitch Ratings Inc.	BIP 2020 (EZ): -4,2 %	2.4.2020
Wirtschaftsminister (IT)	BIP 2020 (IT): -6 %	1.4.2020
OFCE	1 Monat Maßnahmen = -2,6 % BIP (FR)	30.3.2020
DE Sachverständigenrat	BIP 2020 (DE): -2,8 % bis -5,4 %, 2021: 1 % bis 4,9 %	30.2.2020
Commerzbank	BIP 2020: -4 % (EZ) -3,5 % (DE), 2021: 4,5 % (EZ) 4 % (DE)	30.3.2020
Prometeia	BIP 2020 (IT): -6,5 %, 2021: 3,3 %, 2022: 1,2 %	27.3.2020
INSEE	2 Monat Maßnahmen = -6 % BIP (FR)	26.3.2020
Goldman Sachs	BIP 2020 (IT): -11,6 %	26.3.2020
IW Köln	BIP-Wachstum 2020: 5 bis 10 %-Punkte geringer (DE)	26.3.2020
ZEW-CEP	BIP 2020 (EZ): 0,8 %, 2021: 1,2 %	24.3.2020
Euler Hermes	BIP 2020 (FR): -1,3 % bis -3,1 %	24.3.2020
Berenberg Bank	BIP 2020: -4,9 % (IT) -3,2 % (DE) -3,4 % (ES) -2,7 % (FR)	23.3.2020
Ifo München	2 Monate Shutdown in DE: -7 bis -11 %-Punkte Wachstum	22.3.2020
IAB	BIP 2020: -2 %	20.3.2020
IfW Kiel	BIP -4,5% in DE (Erholung April), -8,7% (Erholung August)	19.3.2020
DIW Berlin	BIP 2020: -0,1 % (DE) und -0,2% (EZ)	19.3.2020
Ifo München	BIP (2020): -1,5 bis -6 % (DE), bei globalem Einbruch	19.3.2020
Deutsche Bank	BIP 2021: -4 % bis -5 %. Industrieproduktion 2020: -10 %	19.3.2020
BdB (deutsche Banken)	Gesamtwirtschaftlichen Leistung in DE: -4 bis -5 %	18.3.2020
RBI	BIP 2020: -4 % (EZ)	18.3.2020

Ifo München	BIP (DE): -5 %, wenn 2 Monate 65 % Wirtschaftsaktivität	18.3.2020
Oxford Economics	BIP 2020 (IT): -3 %	17.3.2020
JPMorgan	BIP 2020 (EZ): -1,8 % (Q1) und -3,3 % (Q2)	13.3.2020
DIHK	87 % Unternehmen (Reisewirtschaft DE) spüren Effekte	9.3.2020

Institut	Konjunkturentwicklung weltweit	Datum
EU-Kommission	BIP 2020 (UK): -8,3 %	6.5.2020
Bureau of Econ. Analys.	BIP 2020 (US): -4,8 %	29.4.2020
India Ratings & Research	BIP 2020 (IN): 1,9 % bis -2,1 %	27.4.2020
FitchRatings	BIP 2020: -5,6 % (US), 0,7 % (CN), -5 % (JP), -6,3 % (UK), -0,5 % (Emerging), -5,9 % (Developed), -3,9 % (WLD)	22.4.2020
NBS China	BIP Q1 2020 (CN): -6,8 % im Vorjahresvergleich	17.4.2020
IWF	BIP 2020: -3 % (WLD), -5,9 % (US), -5,2 % (JP), -6,5 % (UK), -6,2 % (CA), 1,2 % (CN), 1,9 % (IN), -5,5 % (RU), -5,3 % (BRA), -6,6 % (MEX), -2,3 % (SAU), -3,4 % (NGA), -5,8 % (ZAF)	14.4.2020
PIMCO	BIP 2020 (US): -8 %	8.4.2020
Gemeinschaftsdiagnose	BIP 2020: -4 % (US), -2 % (JP), 1 % (CN)	8.4.2020
WTO	Welthandel 2020: -13 % bis -32 %	8.4.2020
UniCredit Research	BIP 2020: -10,5 % (UK), -6 % (SE), -5,5 % (NO), -10,2 % (CH), -6 % (US), 0,6 % (CN), -7,5 % (JP), -6 % (WLD)	6.4.2020
AfDB	BIP 2020 (Afrika): -0,8 % bis -1,1 %	6.4.2020
BDI	BIP 2020 (WLD): bis zu -3 %	6.4.2020
Morgan Stanley	BIP 2020: -5,5 % (US)	3.4.2020
ADB	BIP 2020: 2,3 % (CN)	3.4.2020
Fitch Ratings	BIP 2020: -3,3 % (US), <2 % (CN)	2.4.2020
Weltbank	BIP 2020: 2,3 % (CN)	31.3.2020
S&P Global Ratings	BIP 2020 (WLD): 0,4 %, 2021: 4,9 %	30.3.2020
Commerzbank	BIP 2020: 4 % (CN) -2 % (US), BIP (2021): 5 % (US)	30.3.2020
US Department of Labor	USA: >3 Mio. Erstanträge Arbeitslosenhilfe in 1 Woche	26.3.2020
ZEW-CEP	BIP 2020: 4,3 % (CN) 1,6 % (US) 2021: 5,5 % (CN) 2 % (US)	24.3.2020
UBS	BIP 2020 (CH): -1,3 %, 2021: 2 %, Maßnahmenende April	23.3.2020
China Int. Capital Corp.	BIP 2020 (CN): 2,6 %, statt vormals 6,1 %	23.3.2020
Berenberg	BIP (2020): -3,6 % (JP), -2,3 % (US)	23.3.2020
Deutsche Bank	BIP (2020): -1,7 % (JP), -0,8 % (US), 2 % (WLD)	19.3.2020

Wirtschaftskammer Österreich

Vertretungsbefugtes Organ:
Präsident Dr. Harald Mahrer
Tätigkeitsbereich: Information,
Beratung und Unterstützung
der Mitglieder als gesetzliche
Interessenvertretung.

Chefredaktion:

Dr. Christoph M. Schneider,
Druck: Eigenvervielfältigung,
Erscheinungsort Wien

Offenlegung:

wko.at/offenlegung

Medieninhaber/Herausgeber:

Wirtschaftskammer
Österreich,

Abteilung Wirtschafts- und
Handelspolitik, Leitung: Dr.
Christoph M. Schneider,
Wiedner Hauptstraße 63,
1045 Wien, wko.at/whp,
whp@wko.at,

Autor/Ansprechpartner:

Florian Koller, M.A., MSc
florian.koller@wko.at

Tel: 05 90 900-3402

Tamara Schranz, BSc

tamara.schranz@wko.at

Tel: 05 90 900-3993