

# BAHNLAND ÖSTERREICH

## INTEGRATION DER GESAMTEFFEKTE DES SYSTEMS BAHN

Pressekonferenz

BMVIT, 4. Oktober 2018, 9:00 Uhr

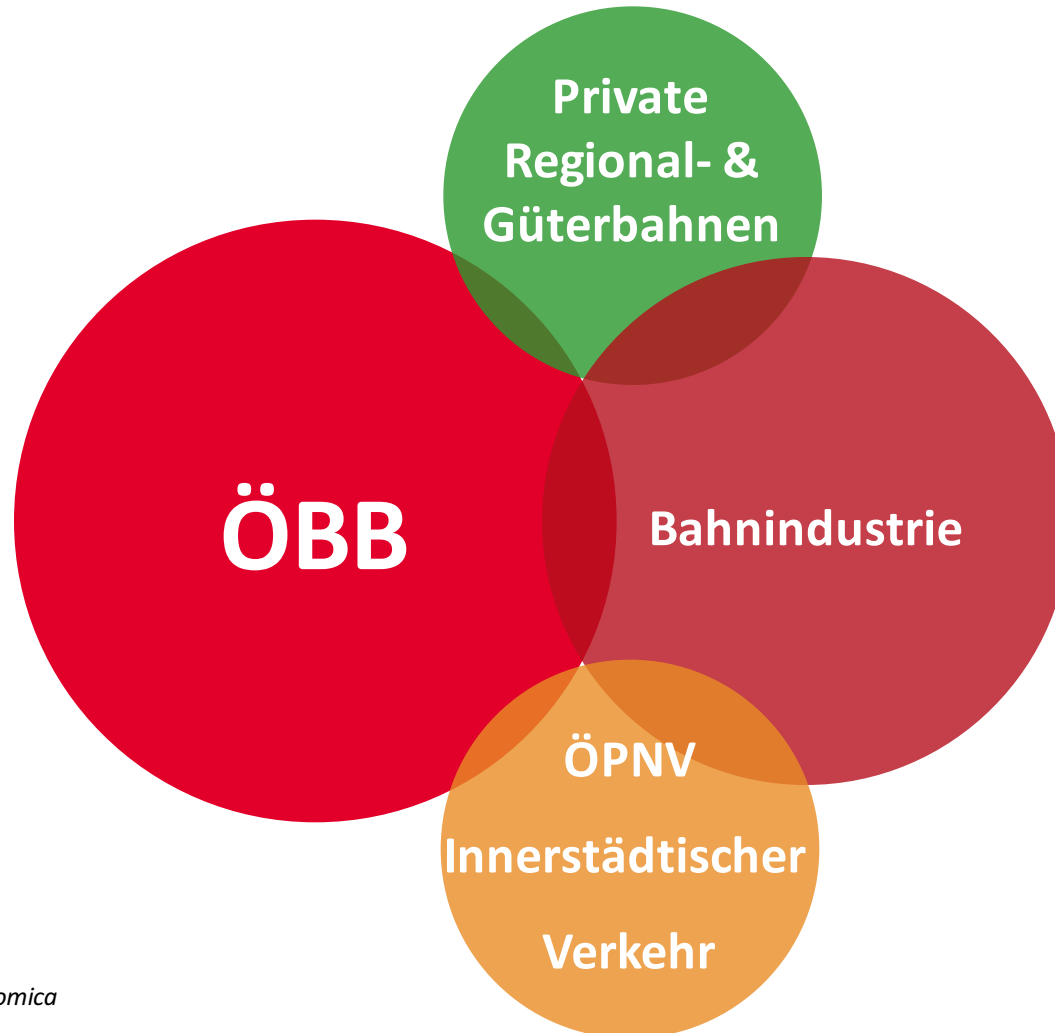


# System Bahn

Dr. Thomas Scheiber

# System Bahn

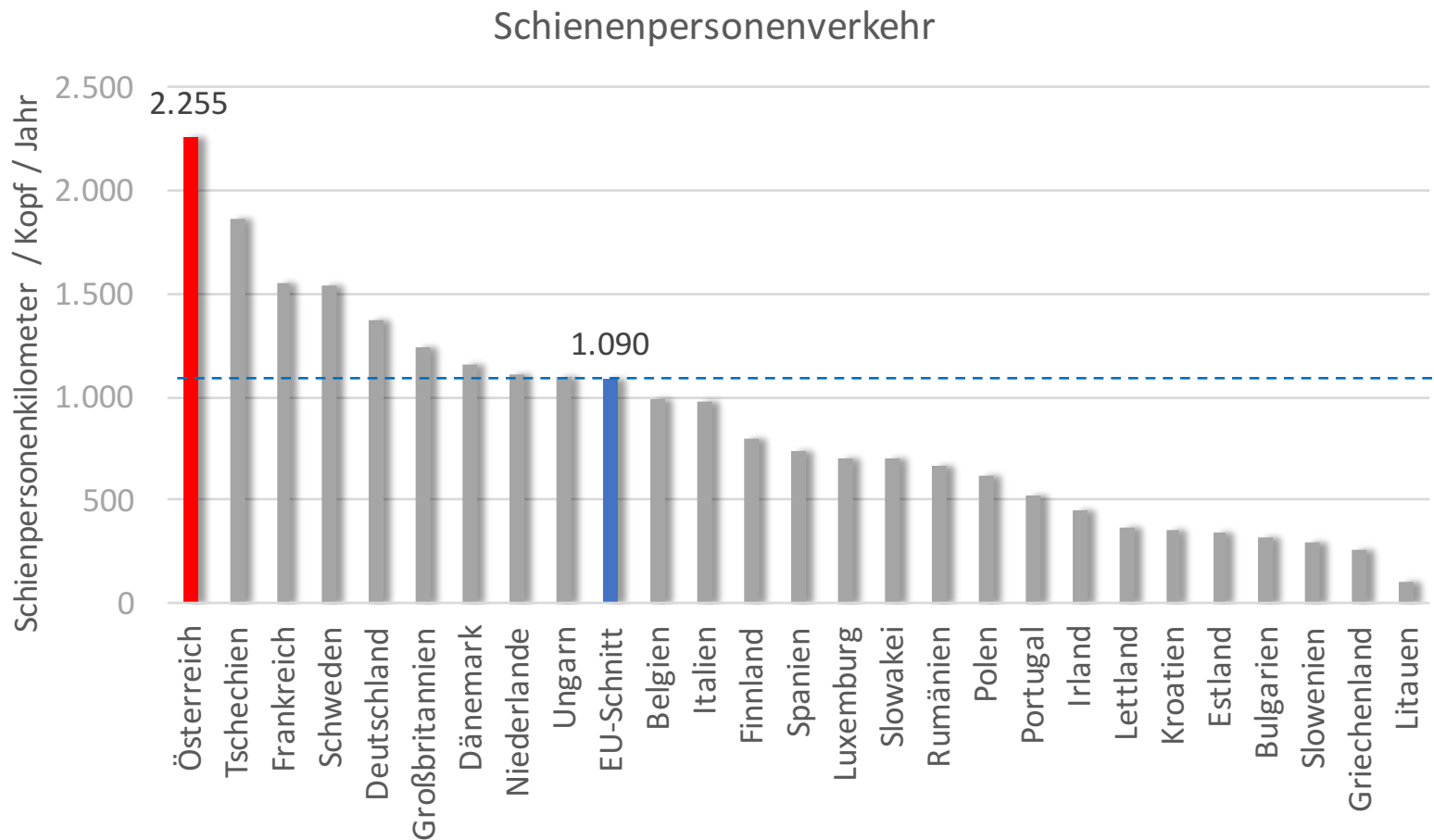
## Betrachtete Teilbereiche



Quelle: Economica

# Schienerpersonenverkehr in der EU

## Österreich ist Bahnland Nummer eins

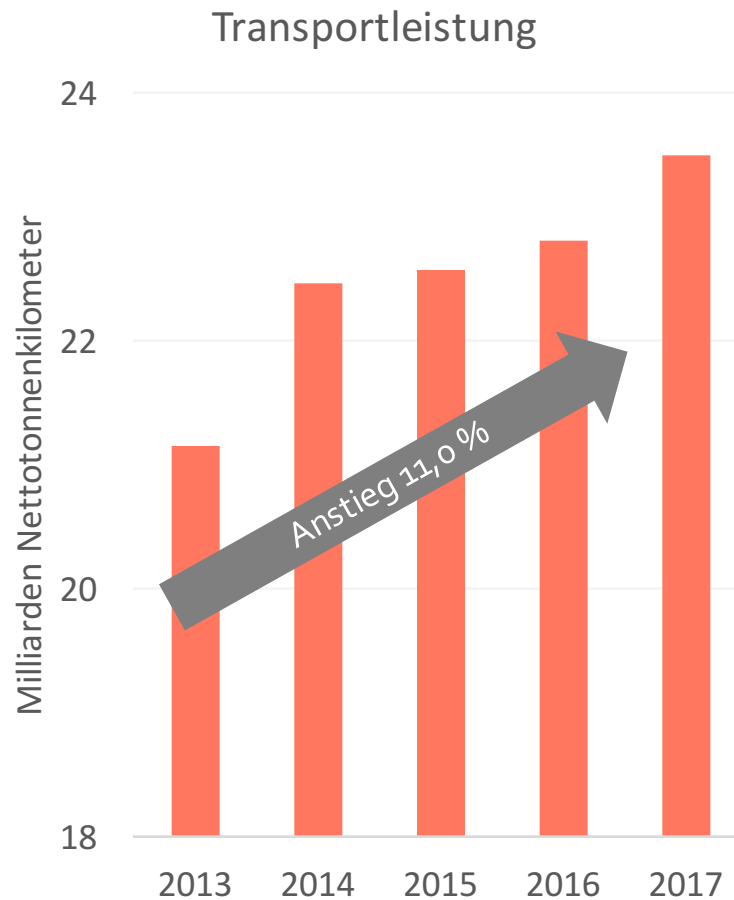
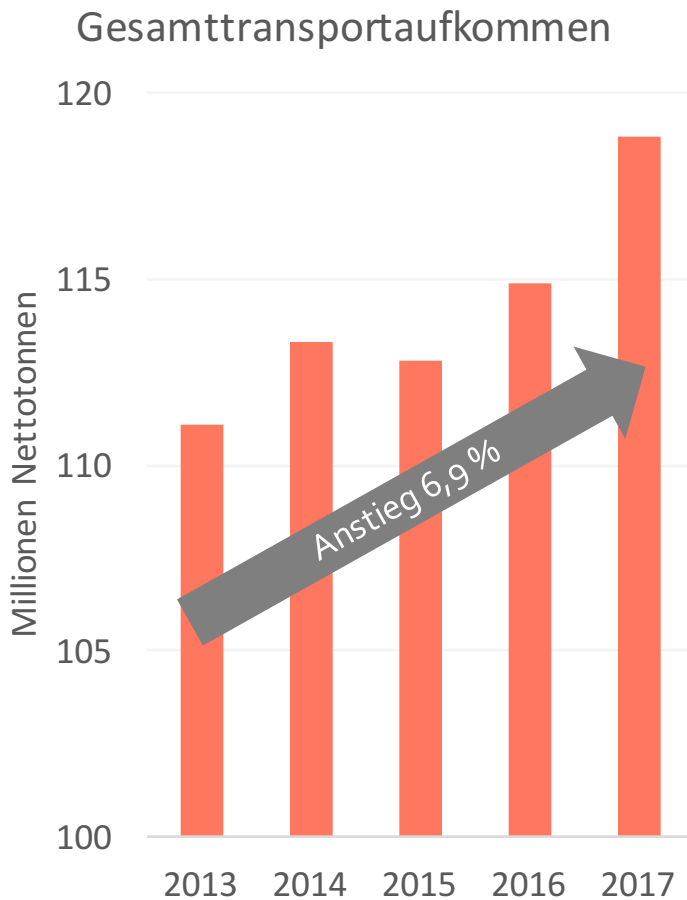


Quelle: Europäische Kommission: „Mobility and Transport: EU Transport in figures, Statistical Pocketbook 2018“

Anmerkung: Pro Kopf und Jahr mit Bahn, Straßenbahn und U-Bahn gefahrene Kilometer. Keine Daten für Malta und Zypern

# Schiengüterverkehr

## Österreich 2013-2017



Quelle: Jahresbericht 2017 Schienen-Control

# Bahnland Österreich

BM Ing. Norbert Hofer

# Hauptergebnisse des Systems Bahn

## Volkswirtschaftliche Gesamteffekte



Totaler Beschäftigungseffekt:  
101.179 Köpfe



Gesamter Bruttowertschöpfungseffekt:  
8,19 Mrd. Euro



Anteil an der Bruttowertschöpfung Österreichs:  
2,6 %

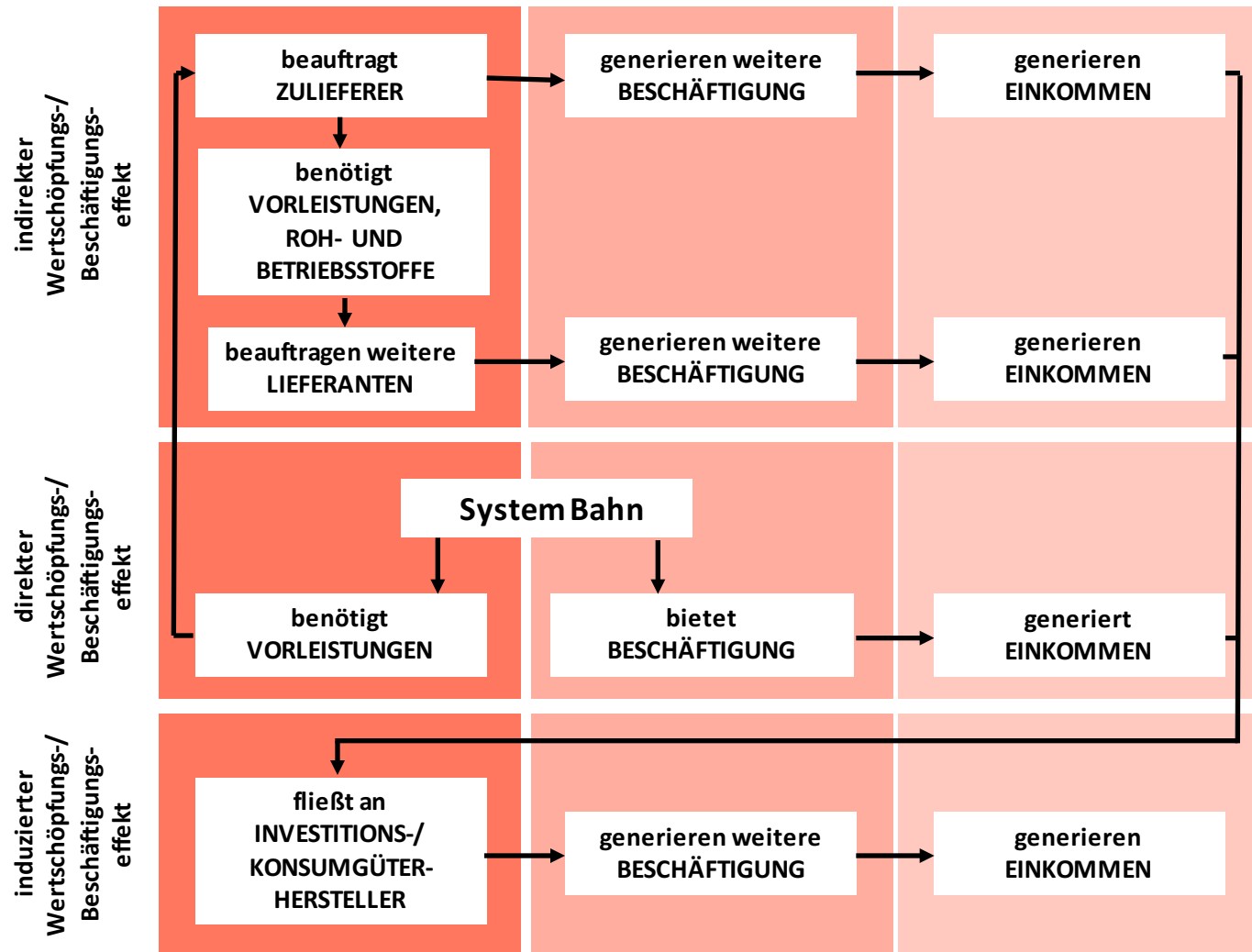
# Integration der Gesamteffekte des Systems Bahn

Dr. Christian Helmenstein



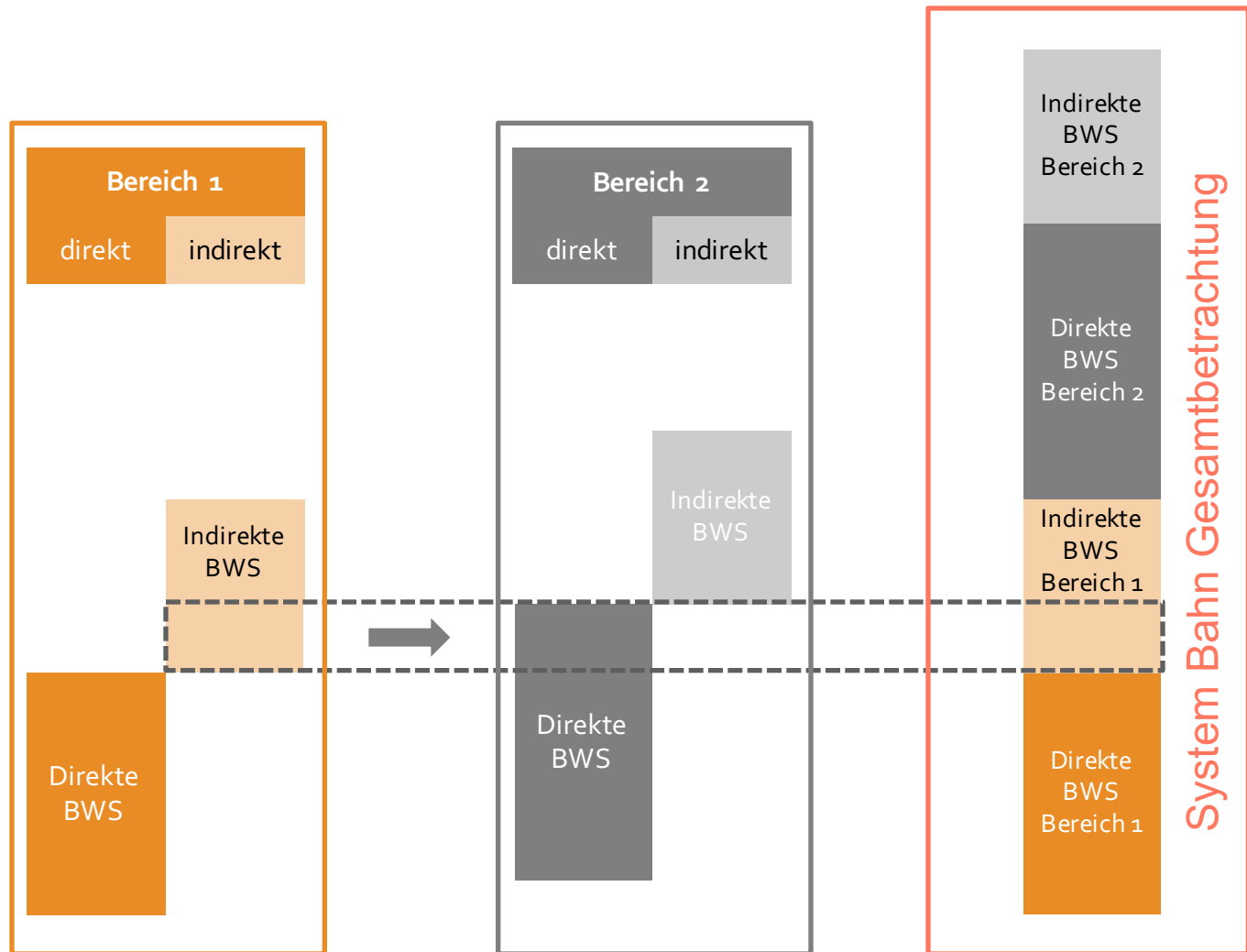
# Berechnungsschema System Bahn

## Direkte, indirekte und induzierte Effekte



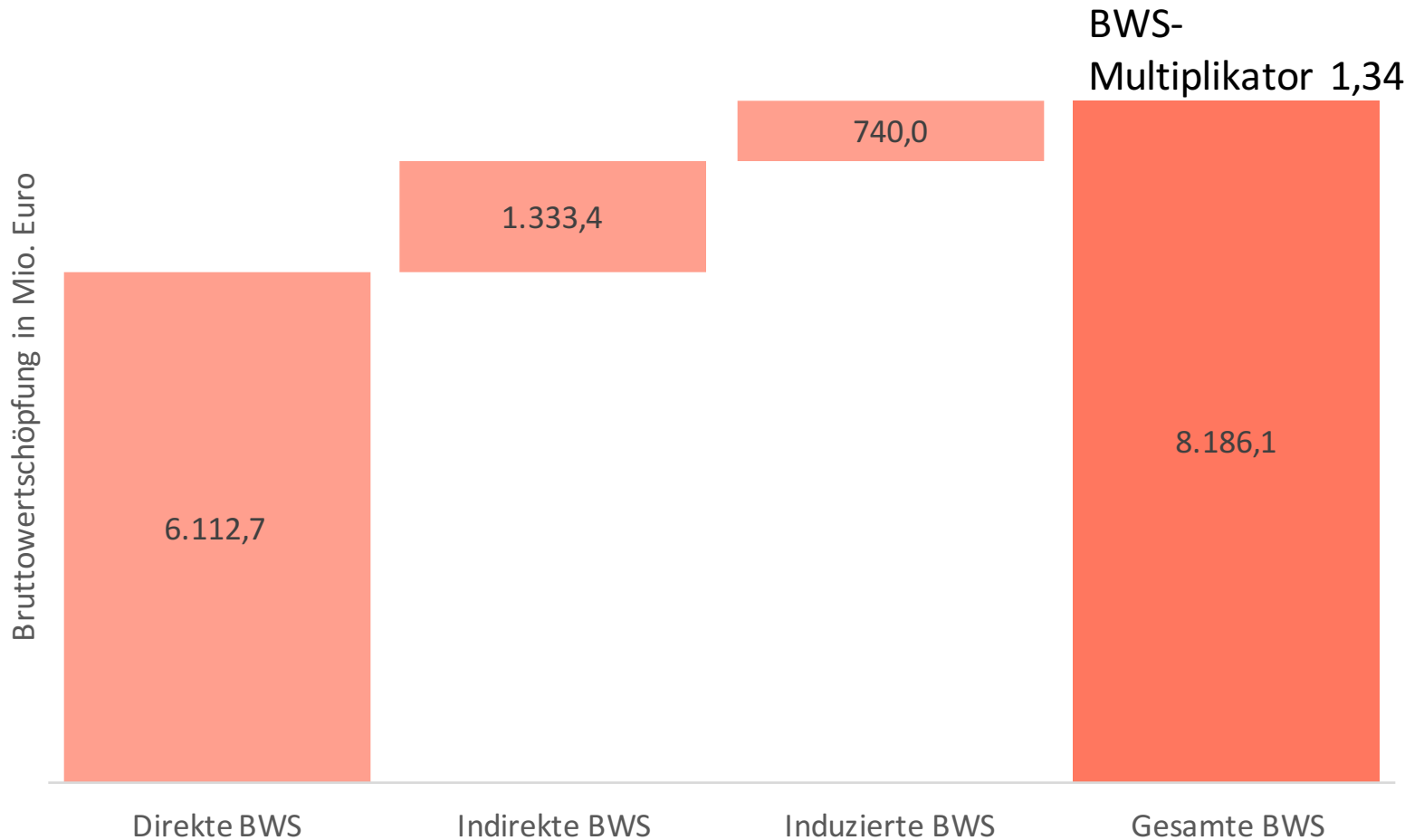
# Intrasystemische Verflechtungen

## Vermeidung von Doppelzählungen



# Bruttowertschöpfungseffekt

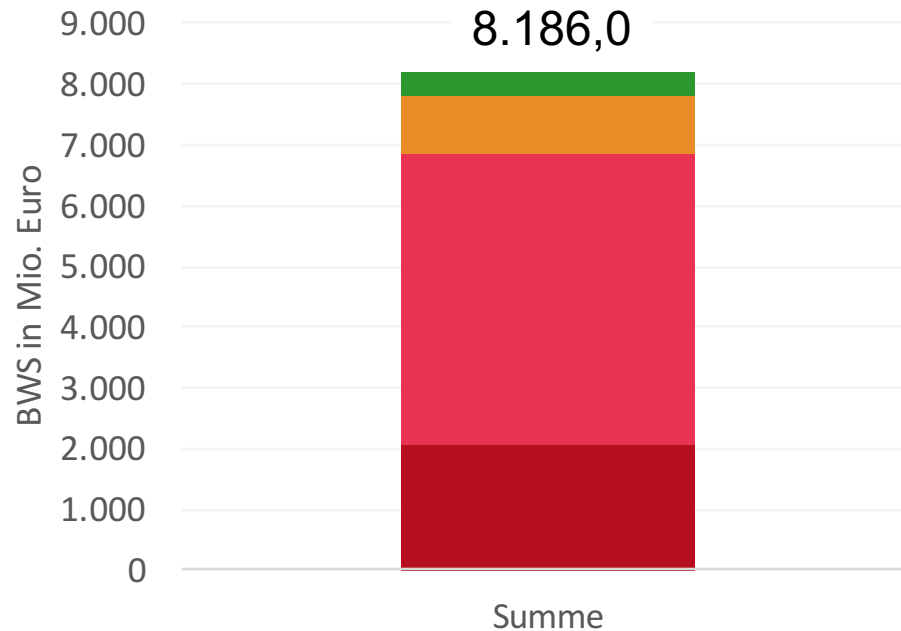
Satellit Bahnland: Österreich 2016



Quelle: Economica

# Bruttowertschöpfungseffekt

## Satellit Bahnland

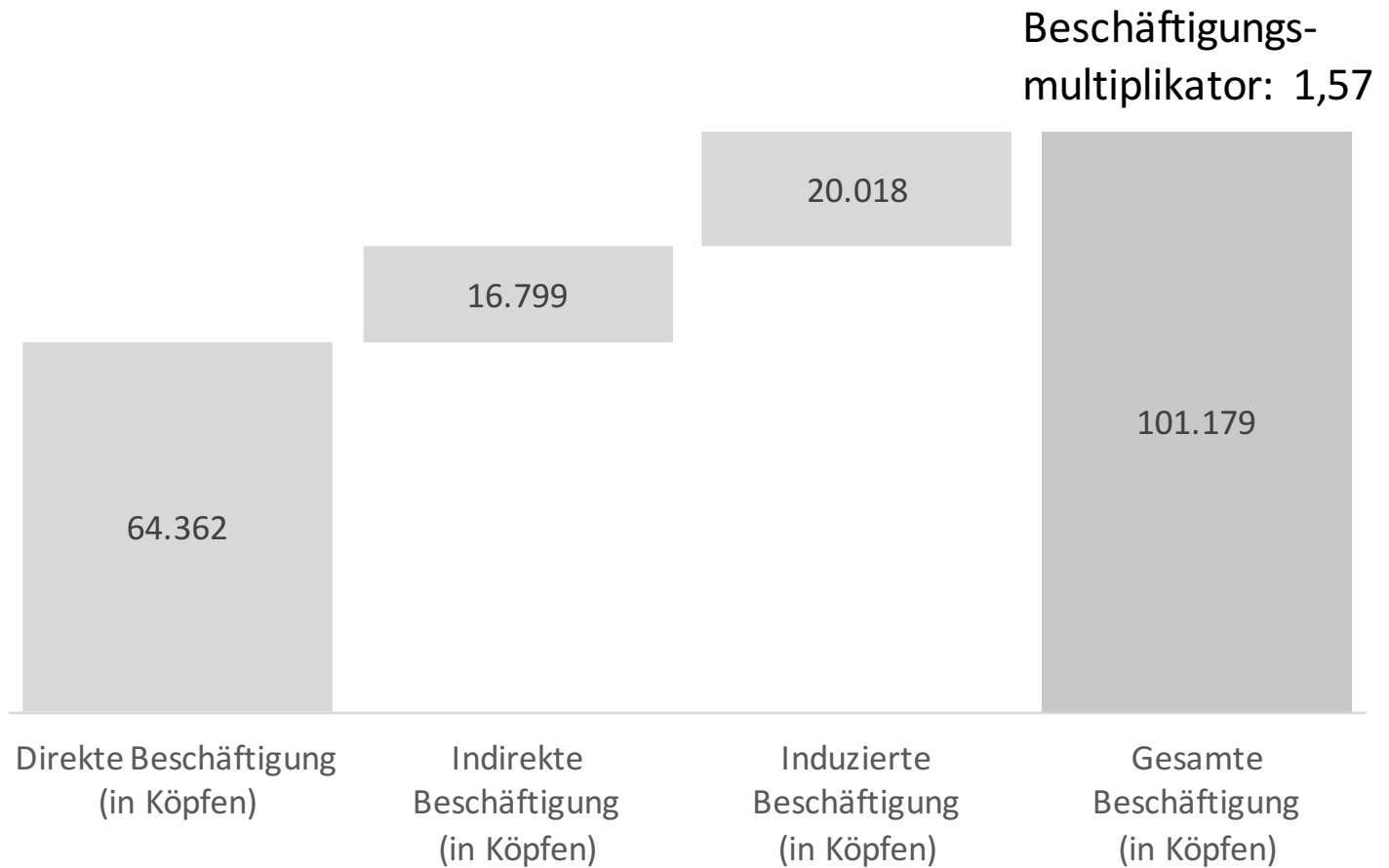


- Private Regional- & Güterbahnen
- Innerstädtische Bahnen
- ÖBB (Personenverkehr, Güterverkehr, Infrastruktur, ...)
- Bahnindustrie

Quelle: Economica

# Beschäftigungseffekt

Satellit Bahnland: Österreich 2016



Quelle: Economica

# Volkswirtschaftliche Hauptergebnisse

## System Bahn in Österreich



Anteil an der Bruttowertschöpfung Österreichs: 2,6 %



Gesamter Bruttowertschöpfungseffekt: 8,19 Mrd. Euro



Direkter Bruttowertschöpfungseffekt: 6,11 Mrd. Euro



Wertschöpfungsmultiplikator: 1,34



Anteil an den Erwerbstätigen Österreichs: 2,4 %



Totaler Beschäftigungseffekt: 101.179 Köpfe



Direkter Beschäftigungseffekt: 64.362 Köpfe



Beschäftigungsmultiplikator: 1,57

# VOLKSWIRTSCHAFTLICHE EFFEKTE DER TEILBEREICHE DES SYSTEMS BAHN

Singuläre Betrachtungen




# Volkswirtschaftliche Effekte der ÖBB

Mag. Silvia Angelo




# Volkswirtschaftliche Effekte der ÖBB

## Bruttowertschöpfung und Beschäftigung



Gesamter Bruttowertschöpfungseffekt: 4,86 Mrd. Euro



Anteil an der Bruttowertschöpfung Österreich: 1,54 %



Wertschöpfungsmultiplikator: 1,29



Totaler Beschäftigungseffekt: 62.046 Köpfe



Anteil an den Erwerbstätigen Österreich: 1,47 %



Beschäftigungsmultiplikator: 1,49

Quelle: Economica

# Volkswirtschaftliche Effekte der ÖBB

## Steuern und Abgaben

---



Fiskalischer Gesamteffekt: 1,97 Mrd. Euro



1,36 Mrd. Euro an Steuern und Abgaben alleine durch die ÖBB



Anteil gesamter Fiskaleffekt am Gesamtsteueraufkommen: 1,41 %

# Volkswirtschaftliche Effekte des innerstädtischen Verkehrs

Dipl.-Ing. Günter Steinbauer

# Innerstädtischer Verkehr (ÖPNV)

Holding Graz Linien

Innsbrucker Verkehrsbetriebe

Linz Linien

Salzburger Verkehrsbetriebe

Wiener Linien

# Volkswirtschaftliche Hauptergebnisse

## Innerstädtischer Verkehr (ÖPNV)



Gesamter Bruttowertschöpfungseffekt:  
1.153,6 Mio. Euro



Anteil an der Bruttowertschöpfung Österreichs:  
0,37 %



Totaler Beschäftigungseffekt:  
17.470 Köpfe



Anteil an den Erwerbstätigen Österreichs:  
0,41 %

Quelle: Economica

# Volkswirtschaftliche Effekte der privaten Regionalbahnen

Dr. Thomas Scheiber

# Private Regionalbahnen

Graz Köflacher Bahn und Busbetrieb GmbH

Montafonerbahn Aktiengesellschaft

NÖVOG Niederösterreichische Verkehrsorganisationsgesellschaft m.b.H.

Raaberbahn AG

Salzburger Lokalbahnen (Salzburger und Pinzgauer Lokalbahn)

Steiermärkische Landesbahnen

Stern & Hafferl Verkehrs GmbH

Stubaitalbahn GmbH

Wiener Lokalbahnen AG

Zillertaler Verkehrsbetriebe AG

# Volkswirtschaftliche Hauptergebnisse

## Private Regionalbahnen



Gesamter Bruttowertschöpfungseffekt:  
328,2 Mio. Euro



Wertschöpfungsmultiplikator:  
1,80



Totaler Beschäftigungseffekt:  
4.425 Köpfe



Beschäftigungsmultiplikator:  
1,88



# Private Güterbahnen

Ing. Mag. (FH) Andreas Mandl

# Private Güterbahnen

CargoServ

ELL Austria GmbH

Lokomotion Austria GmbH

LTE Logistik- und Transport-GmbH

Steiermarkbahn Transport und Logistik GmbH

TX Logistik Austria GmbH

Wiener Lokalbahnen Cargo GmbH

# Volkswirtschaftliche Hauptergebnisse

## Private Güterbahnen

---



Gesamter Bruttowertschöpfungseffekt:  
57,0 Mio. Euro



Totaler Beschäftigungseffekt:  
767 Köpfe



Beschäftigungsmultiplikator:  
2,93

**Bahnland Österreich**

**Integration der Gesamteffekte des Systems Bahn**

