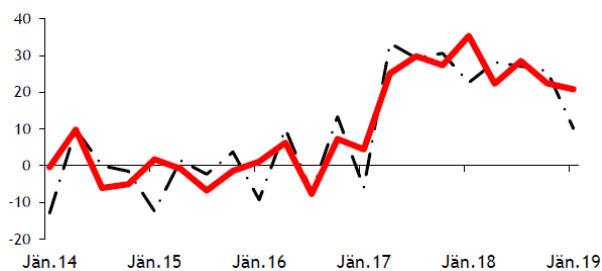


## Konjunkturtest Transport und Verkehr - 1. Quartal 2019: Positives Gesamtbild, wenn auch auf leicht niedrigerem Niveau

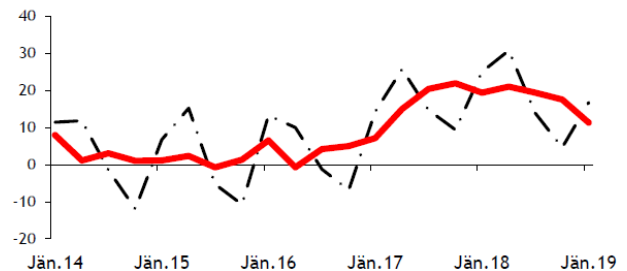
Die vorliegende Auswertung des Konjunkturtests für das 1. Quartal 2019 zeigt unter den befragten Unternehmen der Verkehrsbranche ein positives Gesamtbild. Alle Indikatoren verbleiben im positiven Bereich. Die Werte sind im Vergleich zum vergangenen Jahr aber meist zurückgegangen. Das trifft auch auf die Zukunftseinschätzungen zu.

**Nachfrage:** Die Entwicklung der Nachfrage in den vergangenen drei Monaten wird von den Befragten noch ziemlich positiv eingeschätzt und ist im Vergleich zum Jahresende 2018 auch nur leicht zurückgegangen. Die Zukunftsaussichten zur Nachfrage sind hingegen stärker gefallen, aber auch sie liegen mehrheitlich noch im positiven Bereich. Befragt nach Behinderungen der Geschäftstätigkeit nennt nur etwa jeder zehnte Betrieb unzureichende Nachfrage als Grund - ein weiterhin sehr niedriger Wert.

Nachfrage letzten 3 Monate

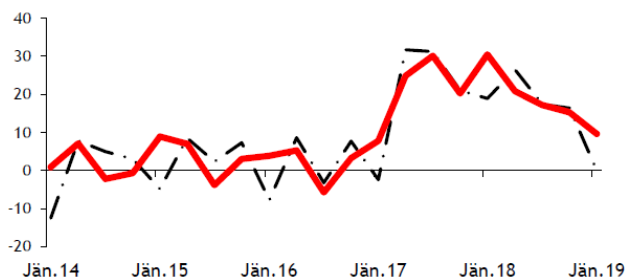


Nachfrageerwartung

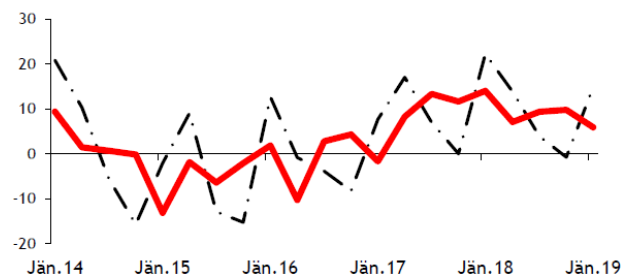


**Geschäftslage:** Die Geschäftslage der letzten drei Monate wird in der Branche - parallel zur Nachfrage - noch gut eingeschätzt. Die Grafik macht jedoch die kontinuierlichen Rückgänge im Vergleich zu Jahresanfang 2018 deutlich. Für das nächste halbe Jahr erwarten die Befragten mehrheitlich eine Verbesserung ihrer Geschäftslage, hier ist die Einschätzung im Vergleich zur letzten Umfrage nur leicht zurückgegangen.

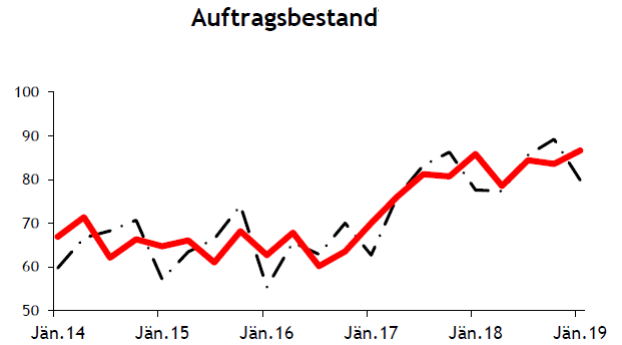
Geschäftslage in den letzten 3 Monaten



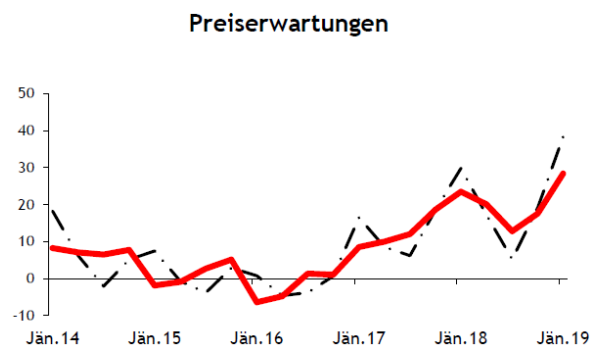
Geschäftslage in den kommenden 6 Monaten



**Auftragsbestand:** Als „zumindest ausreichend“ bezeichnen mehr als 8 von 10 Befragten ihren aktuellen Auftragsbestand. Das ist ein sehr hoher Wert, der nahtlos an das hohe Niveau vom Jahr 2018 anschließt. Bei diesem Indikator ist damit noch keinerlei Rückgang zu bemerken.

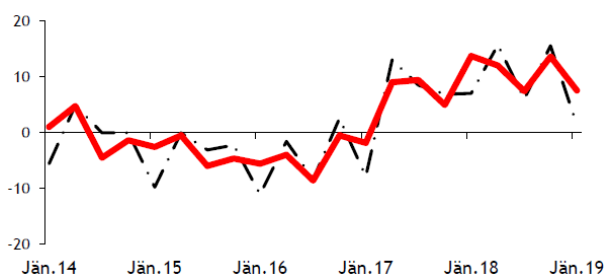


**Preiserwartung:** Die deutliche Mehrheit der Befragten rechnet mit steigenden Preisen. Seit Mitte 2018 stieg die Anzahl der Befragten mit steigender Preiserwartung deutlich.

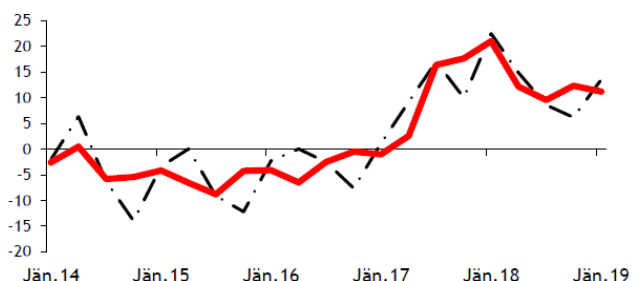


**Beschäftigung:** Die befragten Unternehmen in der Mobilitätswirtschaft haben in den vergangenen drei Monaten ihre Mitarbeiterzahl erhöht und auch die Zukunftserwartungen zur Beschäftigungslage liegen nach wie vor großteils im Plus. Im Vergleich zum Vorquartal ist der vergangenheitsbezogene Beschäftigungsindikator gesunken, der zukunftsorientierte blieb auf gleichem Niveau. Zugleich wird der Mangel an Arbeitskräften nach wie vor als häufigste Behinderung der Geschäftstätigkeit genannt: 3 von 10 Unternehmen sehen sich davon betroffen.

**Beschäftigung letzten 3 Monate**



**Beschäftigungserwartungen**



**Methodik:** An der aktuellen Umfrage nahmen 150 Unternehmen aus dem Bereich Transport und Verkehr teil. Die rote Linie in den Grafiken stellt die saisonbereinigten Werte dar. Die Berechnung erfolgt nach Vorgaben der EU Kommission. Die Werte sind Salden aus positiven und negativen Antworten - ausgenommen Auftragsbestand: Hier ist der Prozentsatz der Antworten ausgewertet, die den Auftragsbestand als „mehr als ausreichend“ oder „ausreichend“ bezeichnen.