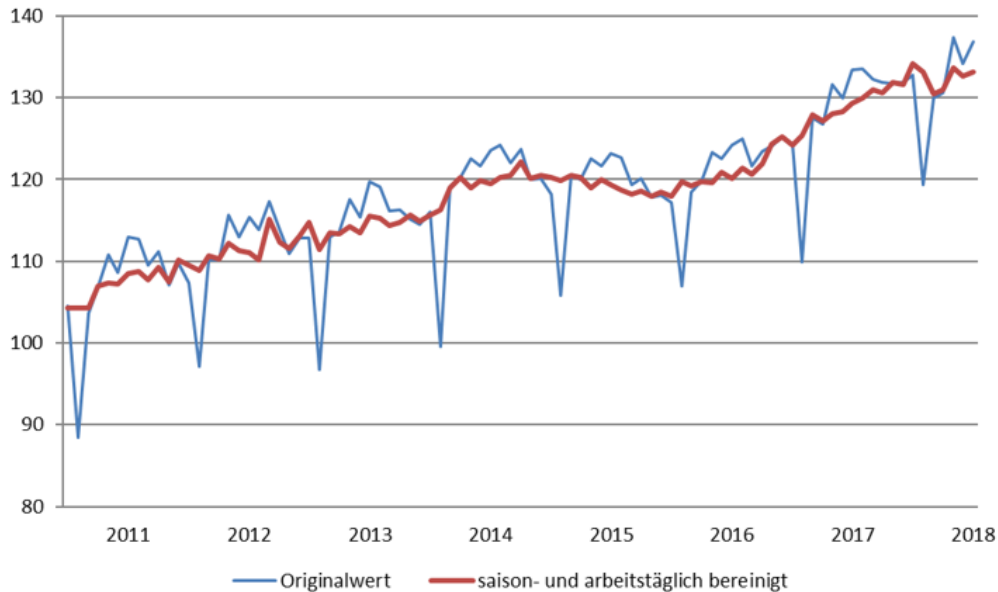


Aktuelle Daten - Presseinformationen 18. September 2018

Der RWI/ISL Containerumschlag-Index hat saisonbereinigt im Berichtsmont Juli wieder etwas zugelegt. Allerdings blieb er unter dem zu Beginn des Jahres erreichten Höchstwert. In der Grundtendenz stagniert der Index damit seit Jahresanfang weitgehend, was auf einen ebenfalls stagnierenden Welthandel hindeutet. Der Index wird aus Umschlagszahlen von 88 bedeutenden Häfen errechnet und deckt etwa 60% des weltweiten Containerumschlags ab.

2010=100



Quelle: RWI/ISL, eigene Darstellung

Straßenverkehr

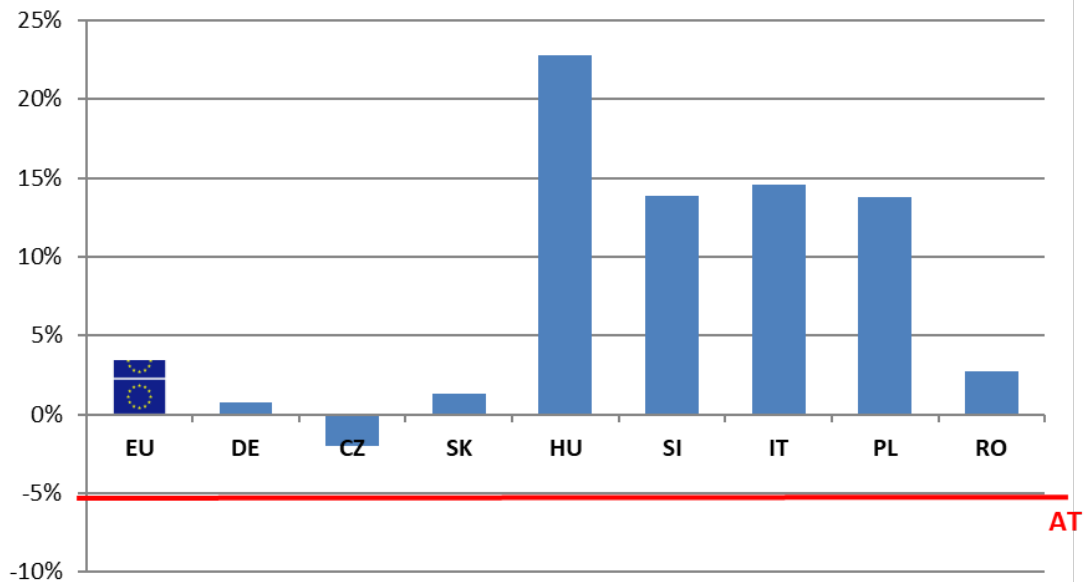
Neuzulassungen Lkw und Sattelzugfahrzeuge im Monatsvergleich



Quelle: Statistik Austria, eigene Darstellung

In der Monatsbetrachtung ist ersichtlich, dass die Neuzulassungen heuer insgesamt leicht unter dem Vergleichszeitraum Jänner-August 2017 liegen. Lediglich im Juli wurden deutlich mehr Neufahrzeuge zugelassen als letztes Jahr. Die Neuzulassungen 2018 lagen bisher fast exakt auf dem Niveau von 2016. Insgesamt wurden von Jänner bis August 5.595 Lkw über 3,5 Tonnen und Sattelzugfahrzeuge neu zugelassen und damit um 70 Fahrzeuge bzw. 1,2% weniger als von Jänner bis August 2017.

Neuzulassungen Lkw Änderung 1. Halbjahr 2018 zu 1. Halbjahr 2017



Quelle: Statistik Austria, ACEA, eigene Darstellung

Der EU-Vergleich sieht für Österreichs Neuzulassungen von Jänner bis Juni weniger gut aus. Während im EU-Schnitt ein Plus von 3,4% erreicht wurde, sind die heimischen Zulassungszahlen um über 5% zurückgegangen. Bei den Vergleichsländern gab es nur in der Tschechischen Republik geringere Rückgänge, alle anderen Länder verzeichnen Zuwächse.

Transportaufkommen österreichischer Unternehmer im Quartalsvergleich



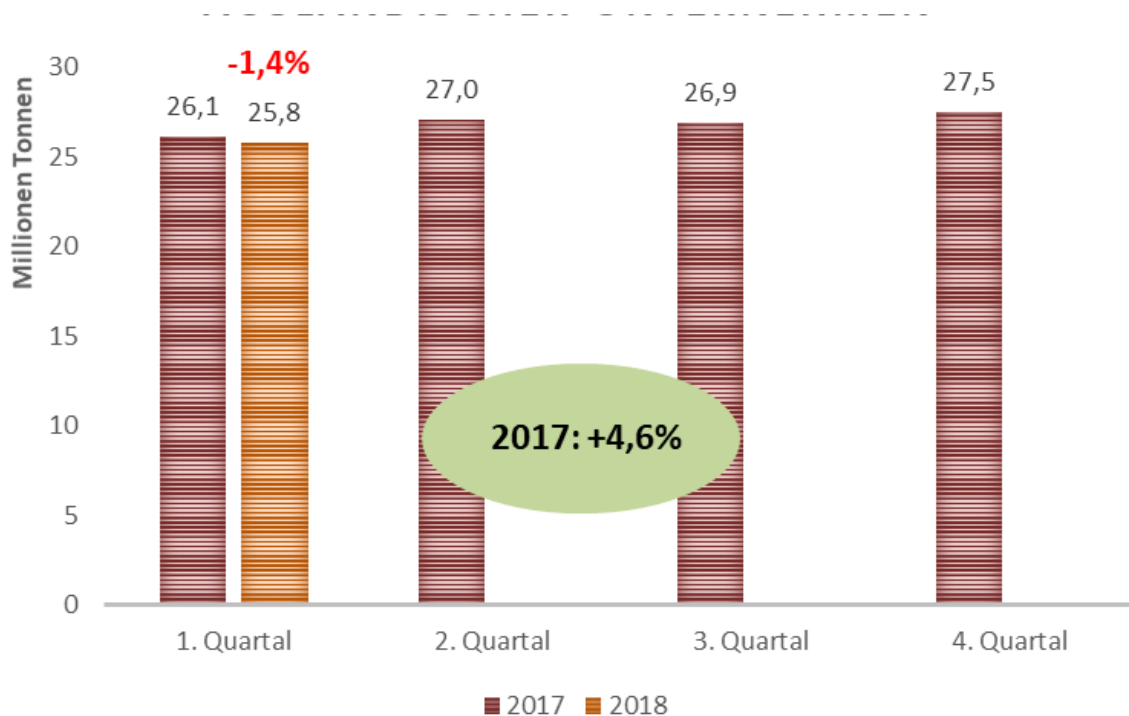
* Schnellschätzung (flash estimates) für 2. Quartal 2018

Quelle: Statistik Austria, eigene Darstellung

Der Straßengüterverkehr heimischer Unternehmen verzeichnete im Auftaktquartal 2018 leichte Zuwächse von 1,6% (im Vergleich zum ersten Quartal 2017) und schließt damit an die Zuwächse im Jahr 2017 von insgesamt 2,8% an. Dies ist vor allem auf Steigerungen im Inlandsverkehr und dem grenzüberschreitenden Versand zurückzuführen, während die Tonnagen im Transitverkehr und grenzüberschreitenden Empfang (jeweils heimischer Unternehmen) zurückgingen. Die Schnellschätzung (flash estimate) zum 2. Quartal weist auf einen höheren Zuwachs hin.

Schienengüterverkehr: Transportaufkommen in- und ausländischer Unternehmen am österreichischen Schienennetz

Der Schienengüterverkehr von in- und ausländischen Unternehmen entwickelte sich im ersten Quartal 2018 leicht rückläufig. 2017 betrug das Transportaufkommen auf dem heimischen Schienennetz insgesamt 107,6 Millionen Tonnen. Das bedeutet einen Anstieg um 4,7 Millionen Tonnen oder 4,6% im Vergleich zum Jahr 2016.

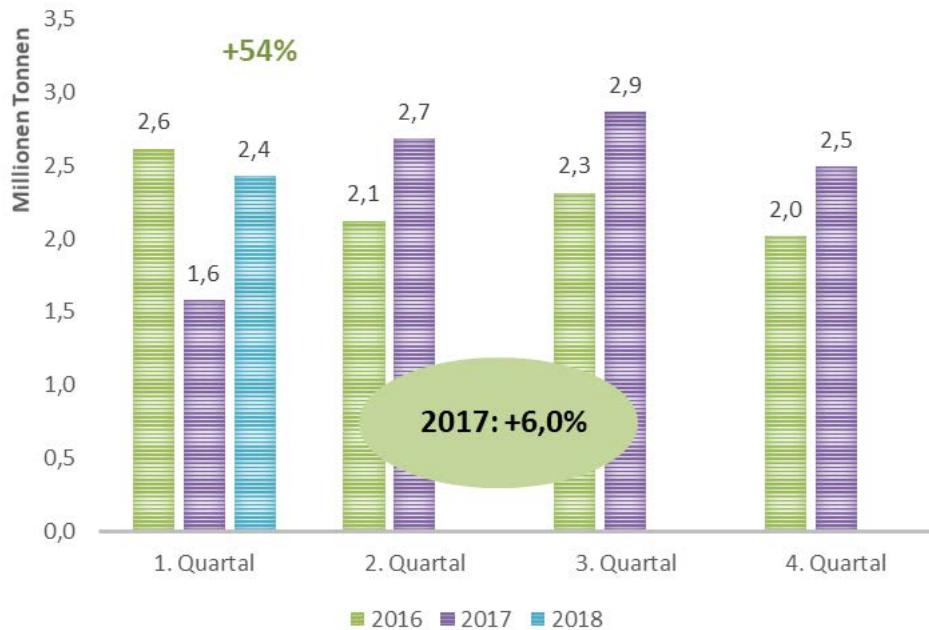


Quelle: Statistik Austria, eigene Darstellung

Donauschifffahrt: Transportaufkommen

Das Transportaufkommen auf dem österreichischen Teil der Donau entwickelte sich von Jänner bis März 2018 positiv mit einer Zunahme um 54% - allerdings ausgehend von einem sehr niedrigen Niveau im Jahr davor. In der Betrachtung des Gesamtjahres 2017 konnte trotz starkem Rückgang im 1. Quartal 2017 das Transportaufkommens um 6% auf 9,6 Millionen Tonnen zulegen. Die aktuellen Zahlen im April und Mai 2018 deuten auf einen Rückgang des Transportaufkommens in Höhe von ca. 20% im 2. Quartal 2018 hin.

TRANSPORTAUFKOMMEN AUF DER DONAU

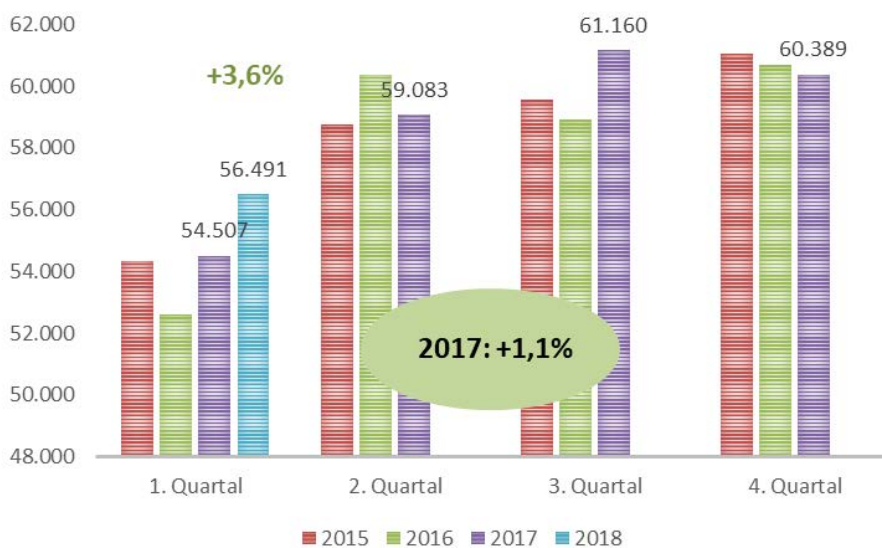


Quelle: Statistik Austria, eigene Darstellung

Luftfahrt - Fracht

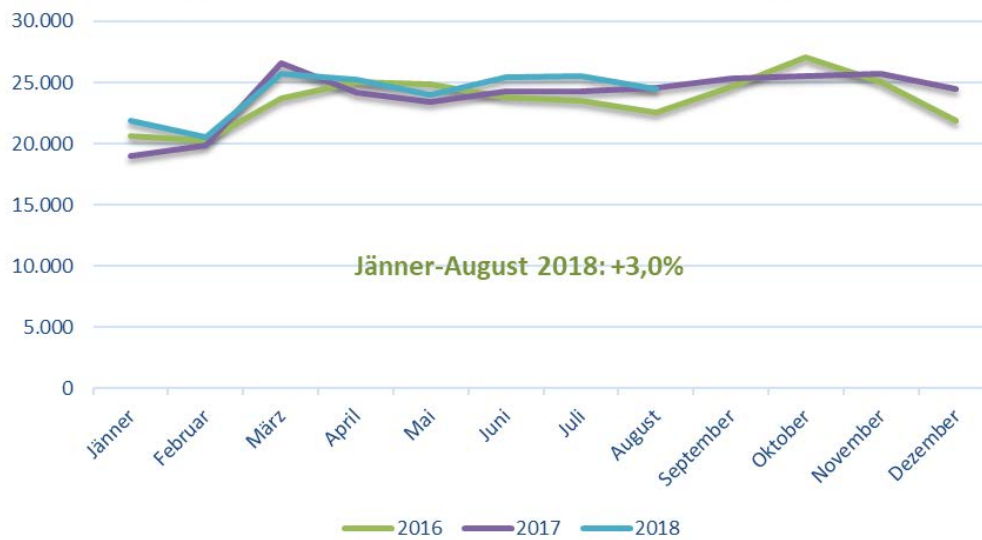
In der Luftfracht gab es 2017 auf Österreichs Flughäfen ein geringfügiges Wachstum von 1,1% auf 235.139 Tonnen. Im Auftaktquartal 2018 legte die Tonnage um 3,6% zu. In den aktuelleren Zahlen des - bei weitem aufkommensstärksten - Flughafen Wien-Schwechat legte das Aufkommen von Luftfracht inkl. Trucking von Jänner bis August 2018 um 3,0% zu.

LUFTFRACHTAUFKOMMEN IN T



Quelle: Statistik Austria, eigene Darstellung

Flughafen Wien: Luftfracht und Trucking in t

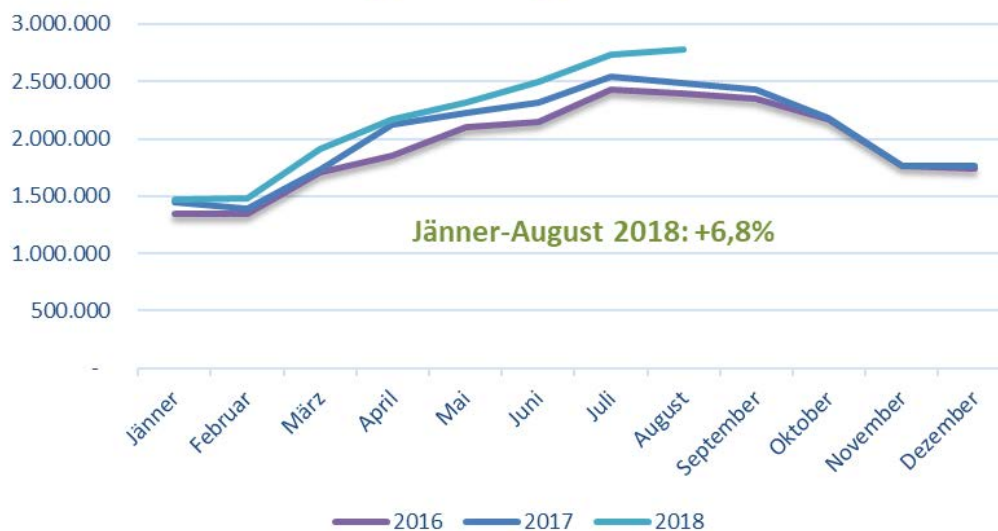


Quelle: Flughafen Wien, eigene Darstellung

Luftfahrt - Passagiere

Im Passagierbereich stieg die Anzahl der Fluggäste am Flughafen Wien-Schwechat von Jänner-August 2018 um 6,8% im Vergleich zum Vorjahreszeitraum. Vor allem im Einzelmonat August konnte ein starker Passagierzuwachs verzeichnet werden.

Passagiere: Flughafen Wien



Quelle: Flughafen Wien, eigene Darstellung