

# Zwischenbilanz 2018 im stationären Einzelhandel

Pressekonferenz der Bundessparte Handel  
26. Juli 2018

## Ihre Gesprächspartner

**KommR Peter Buchmüller**  
Bundesspartenobmann

**Mag. Iris Thalbauer**  
Bundesspartengeschäftsführerin

**Dr. Ernst Gittenberger**  
Projektleiter



# Zwischenbilanz 2018

## Konjunkturentwicklung I. Halbjahr 2018



Nominelle Umsatzentwicklung  
im stationären Einzelhandel

## Beschäftigungsentwicklung I. Halbjahr 2018



Entwicklung der unselbstständig Beschäftigten  
im gesamten Einzelhandel

Nominelle Konjunkturentwicklung im I. Halbjahr 2018 im Vergleich zum I. Halbjahr 2017  
Entwicklung der unselbstständig Beschäftigten im Einzelhandel im I. Halbjahr 2018 im Vergleich zum I. Halbjahr 2017  
Quellen: KMU Forschung Austria, Hauptverband der österreichischen Sozialversicherungsträger

# Erläuterungen und Methodik

Studie im Auftrag: **Wirtschaftskammer Österreich - Sparte Handel**

---

**Monatliche  
Konjunkturerhebung  
im stationären  
Einzelhandel  
seit 2000**

- ▶ Umsatzdaten/-entwicklung
- ▶ von rd. 4.500 Geschäften
- ▶ von Einstandortunternehmen und filialisierte Einzelhandelsunternehmen
- ▶ aus 12 Einzelhandelsbranchen bzw. Branchengruppen
- ▶ Lebensmitteleinzelhandel auf Basis Nielsen Umsatzbarometer

# Zentrale Entwicklungen im I. Halbjahr 2018

**Weiterhin  
Umsatz- und  
Beschäftigungs-  
wachstum**



**+1,3 % Umsatzwachstum**

**€ 34,6 Mrd Brutto-Halbjahresumsatz**

Abflachen der Konjunkturdynamik  
in EU-28



**+1,2 % Beschäftigungswachstum**

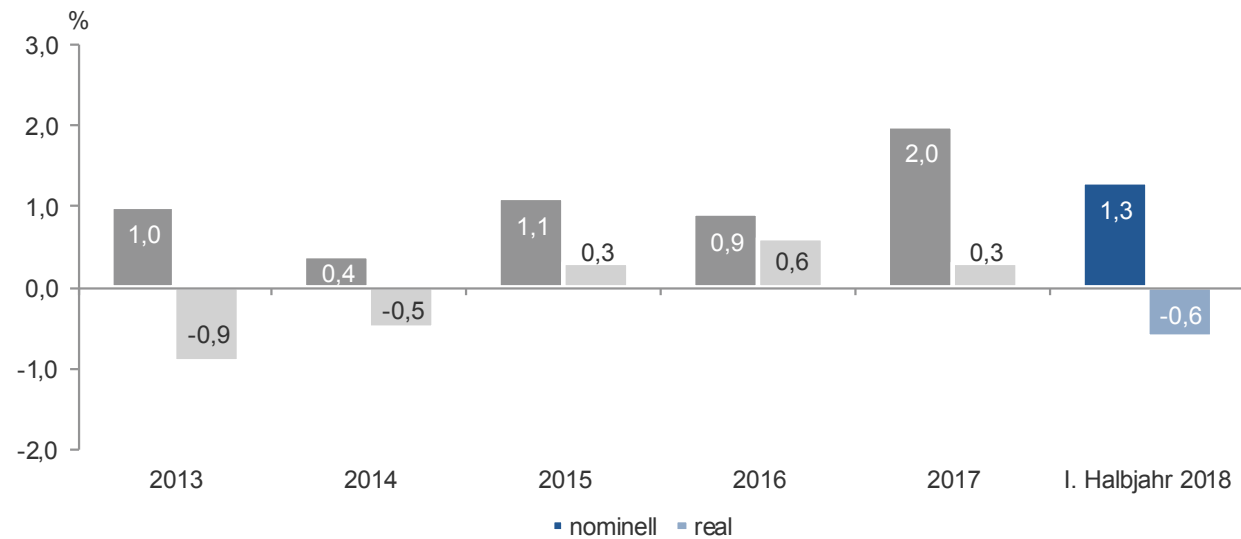
**333.500 EinzelhandelsmitarbeiterInnen**

Nominelle Konjunktorentwicklung im I. Halbjahr 2018 im Vergleich zur Vorjahresperiode  
Brutto-Halbjahresumsätze im stationären Einzelhandel (inkl. Ust.) im I. Halbjahr 2018, Berechnungen auf Basis Statistik Austria  
Quelle: KMU Forschung Austria

# Konjunkturdynamik flacht ab

## Umsatzentwicklung im stationären Einzelhandel, 2013 - I. Halbjahr 2018

Veränderungen nominell und  
real in Prozent gegenüber  
dem Vorjahr

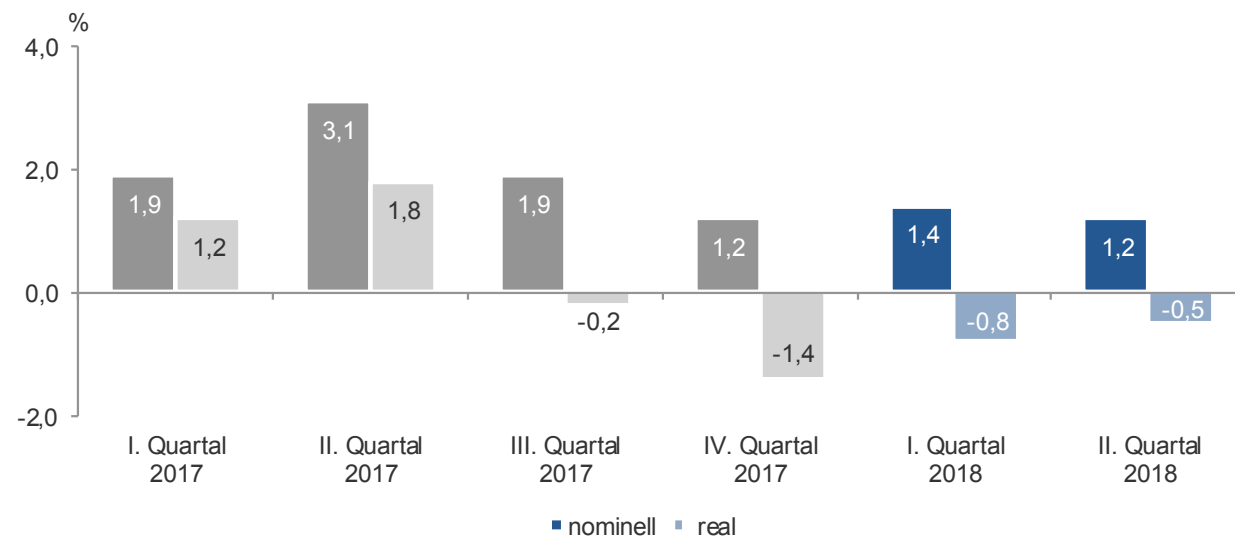


Die Umsatzentwicklung im stationären Einzelhandel berücksichtigt den Lebensmitteleinzelhandel auf Basis Nielsen Umsatzbarometer.  
Die Preisbereinigung für die reale Umsatzentwicklung erfolgt auf Basis eines Deflators auf Branchenebene von Statistik Austria.  
Quelle: KMU Forschung Austria

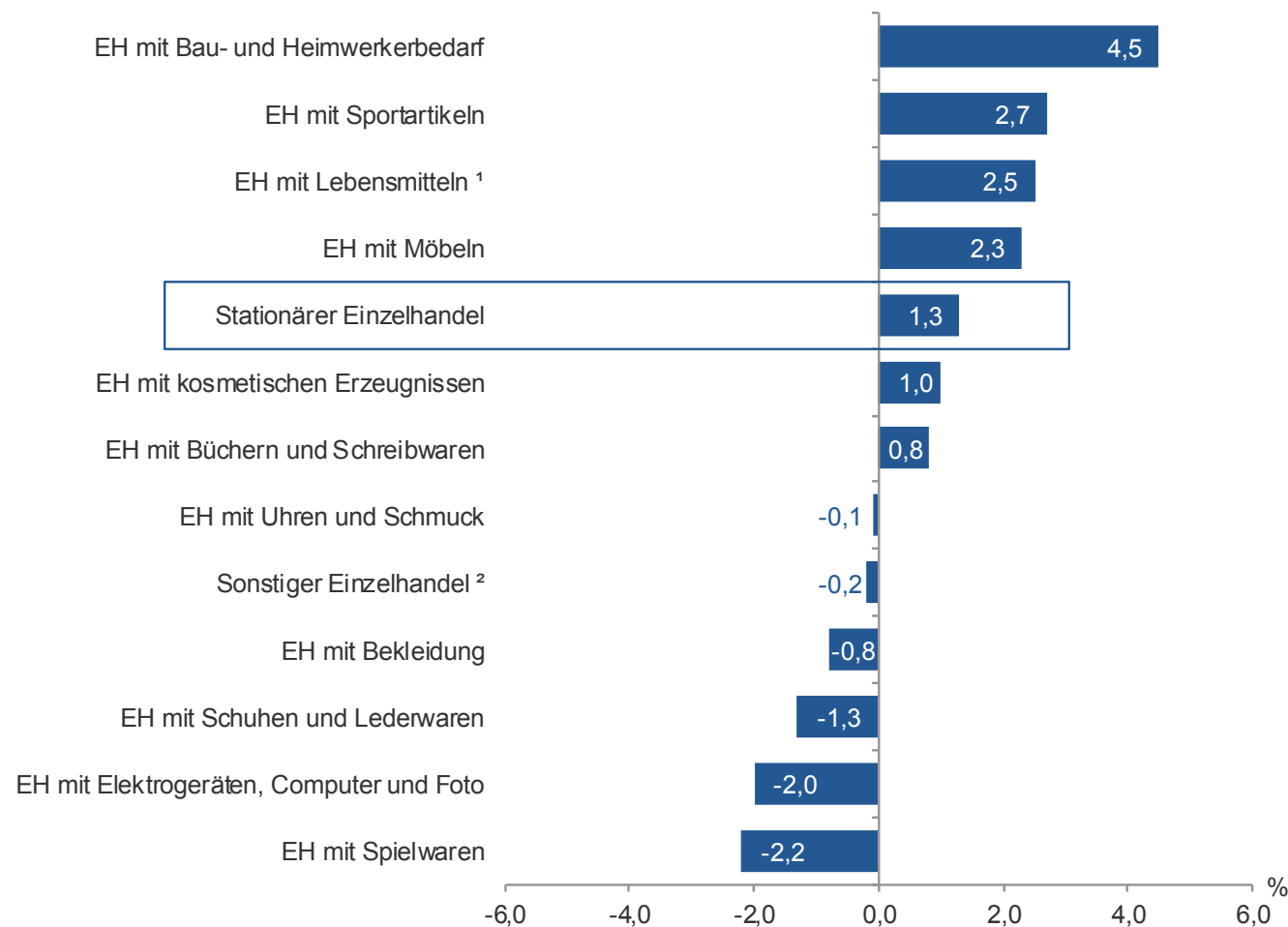
# I. und II. Quartal 2018 zeigen stabile Umsatzzuwächse

## Umsatzentwicklung im stationären Einzelhandel, I. Quartal 2017 - II. Quartal 2018

Veränderungen nominell und  
real in Prozent gegenüber  
dem Vorjahr



Die Umsatzentwicklung im stationären Einzelhandel berücksichtigt den Lebensmitteleinzelhandel auf Basis Nielsen Umsatzbarometer.  
Die Preisbereinigung für die reale Umsatzentwicklung erfolgt auf Basis eines Deflators auf Branchenebene von Statistik Austria.  
Quelle: KMU Forschung Austria



## Höchstes Plus im Einzelhandel mit Bau- und Heimwerkerbedarf im I. Halbjahr 2018

Umsatzentwicklung im stationären Einzelhandel, I. Halbjahr 2018  
Veränderungen nominell in Prozent gegenüber dem Vorjahr

<sup>1</sup> Die Umsatzentwicklung im Lebensmittel-einzelhandel basiert auf Nielsen Umsatzbarometer.

<sup>2</sup> Einzelhandel mit Waren aller Art, Trafiken, Einzelhandel mit medizinischen und orthopädischen Artikeln, Einzelhandel mit Textilien, Blumeneinzelhandel

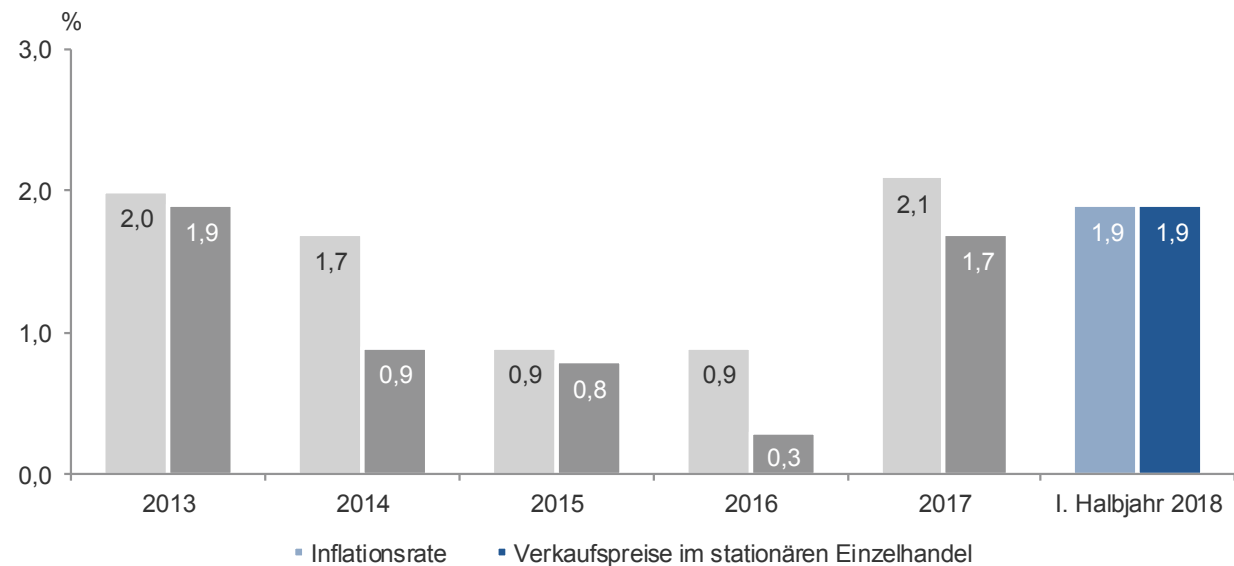
Quelle: KMU Forschung Austria



# Entwicklung der Verkaufspreise entspricht der Inflationsrate

## Inflationsrate sowie Verkaufspreise im stationären Einzelhandel, 2013 - I. Halbjahr 2018

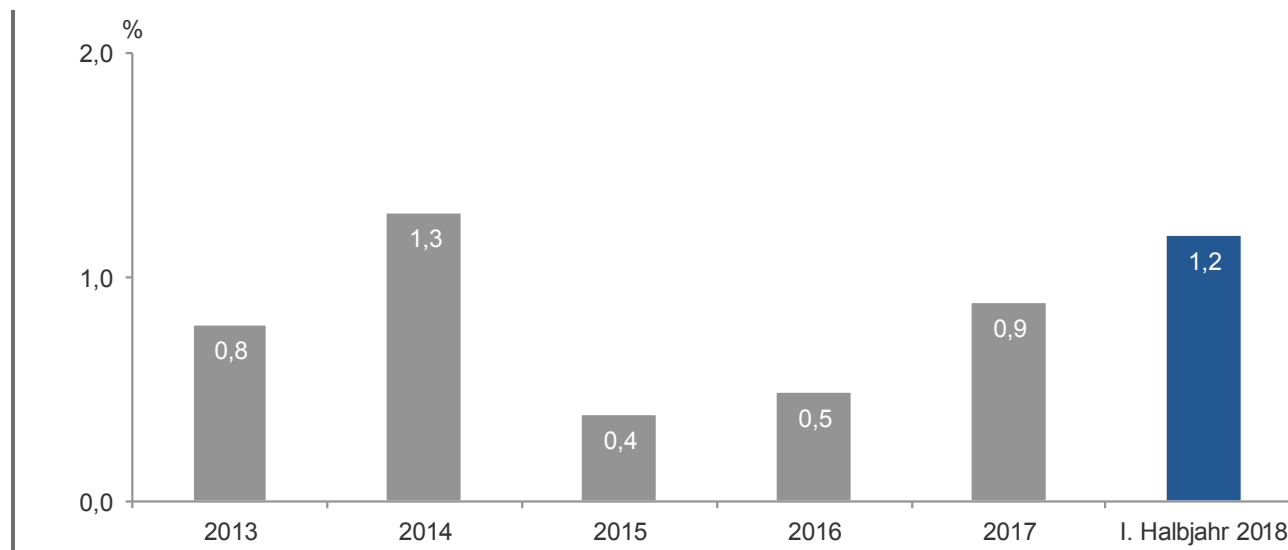
Veränderungen in Prozent gegenüber dem Vorjahr



Die Veränderung der Verkaufspreise im stationären Einzelhandel basieren auf einem Deflator auf Branchenebene von Statistik Austria. Vorläufiger Wert für die Inflationsrate I. Halbjahr 2018 von Statistik Austria.

Quellen: KMU Forschung Austria, Statistik Austria

# Verstärktes Beschäftigungswachstum im Einzelhandel



Entwicklung der  
unselbstständig  
Beschäftigten<sup>1</sup>  
im gesamten  
Einzelhandel<sup>2</sup>,  
2013 - I. Halbjahr 2018

Veränderungen in Prozent  
gegenüber dem Vorjahr

<sup>1</sup> Vollzeit- und Teilzeitbeschäftigte (inkl. geringfügig Beschäftigte)

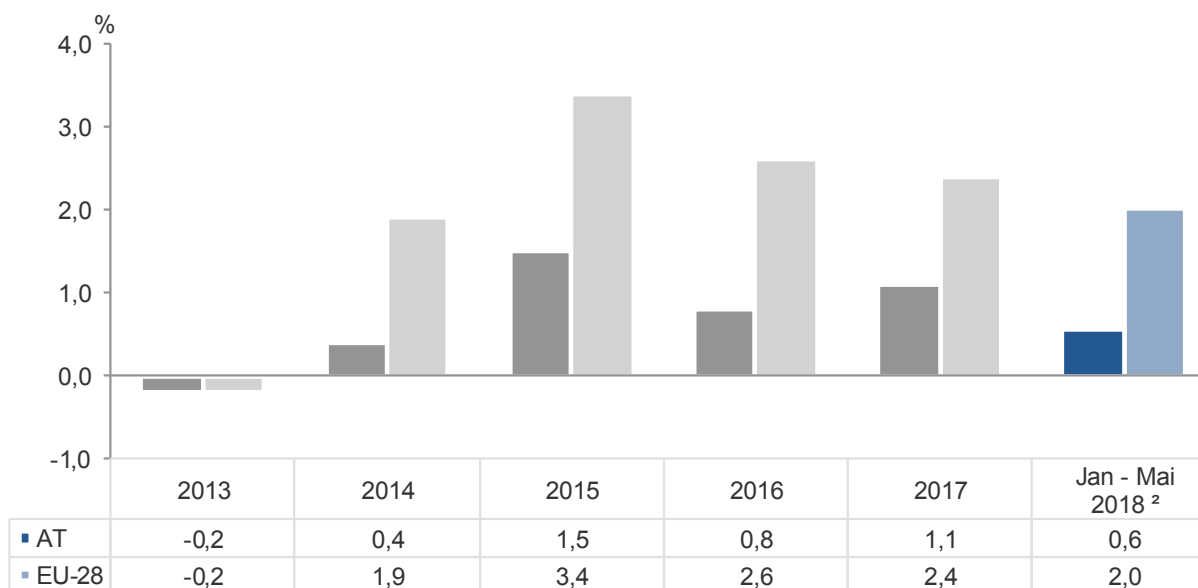
<sup>2</sup> Gesamter Einzelhandel: stationärer Einzelhandel, nicht-stationärer Einzelhandel und Tankstellen

Quelle: Hauptverband der österreichischen Sozialversicherungsträger

# Blick über die Grenze: Abflachen der Konjunkturentwicklung in EU-28 und in Österreich

**Reale Umsatzentwicklung  
(Absatzvolumen)<sup>1</sup> im  
gesamten Einzelhandel  
in Österreich und EU-28,  
2013 - Mai 2018**

Preisbereinigte Umsatzveränderung  
kalenderbereinigt in Prozent  
gegenüber dem Vorjahr



<sup>1</sup> Die Umsatzentwicklung wird von Eurostat deflationiert (=Absatzvolumen) und kalenderbereinigt für den Einzelhandel gesamt (stationärer Einzelhandel inkl. Internet-Einzelhandel, inkl. sonstiger nicht stationärer Einzelhandel und inkl. Tankstellen) dargestellt (revidierte Daten). Darin begründen sich die Unterschiede zu den Konjunkturdaten der KMU Forschung Austria.

<sup>2</sup> vorläufiger Wert für den Durchschnitt der Monate Jänner bis Mai 2018

Quelle: Eurostat

# Ausblick: Konjunkturdynamik normalisiert sich

- ▶ Höhepunkt des Konjunkturaufschwungs ist erreicht

- ▶ WIFO-Prognose Gesamtjahr 2018:

- ▶ BIP: +4,9 % (nom.)
- ▶ Konsumausgaben: +3,8 % (nom.)
- ▶ Inflation: 2,0 %
- ▶ Sparquote: 6,5 %
- ▶ Arbeitslosenquote: 7,6 %

Quelle: WIFO, Konjunkturprognose Juni 2018

- ▶ Einzelhandel rechnet Großteils mit stabiler Konjunktorentwicklung

- ▶ 18 % erwarten Verbesserung der Geschäftsentwicklung
- ▶ 79 % rechnen mit stabilem Geschäftsverlauf
- ▶ 3 % gehen von Umsatzrückgängen aus

Quelle: KMU Forschung Austria

Vielen Dank für Ihre Aufmerksamkeit.

[www.derhandel.at](http://www.derhandel.at)

[www.kmuforschung.ac.at](http://www.kmuforschung.ac.at)