

Jahresbilanz 2017

im österreichischen Einzelhandel und Ausblick

Pressekonferenz der Bundessparte Handel
01.02.2018

Geh'ts der Wirtschaft gut, geht's uns allen gut.



Ihre Gesprächspartner

- **KommR Peter Buchmüller**
Bundesspartenobmann Handel

- **Mag. Iris Thalbauer**
Bundesspartengeschäftsführerin Handel

- **Dr. Ernst Gittenberger**
Projektleiter



KMU Forschung Austria
Austrian Institute for SME Research

Jahresbilanz 2017 - Überblick



+2,0 %




Nominelle Umsatzentwicklung
im stationären Einzelhandel, 2017



+6 %



Nominelle Umsatzentwicklung
im Internet-Einzelhandel, 2017



+0,9 %



Entwicklung der unselbstständig Beschäftigten
im gesamten Einzelhandel, 2017

Konjunkturaufschwung im stationären Einzelhandel 2017: +2,0 %

Umsatzentwicklung im stationären Einzelhandel 2007 - 2017
Veränderungen nominell und real in Prozent gegenüber dem Vorjahr



€ 70,6 Mrd
(brutto)



Die Umsatzentwicklung im stationären Einzelhandel berücksichtigt den Lebensmitteleinzelhandel auf Basis Nielsen Umsatzbarometer (vorläufige Werte).

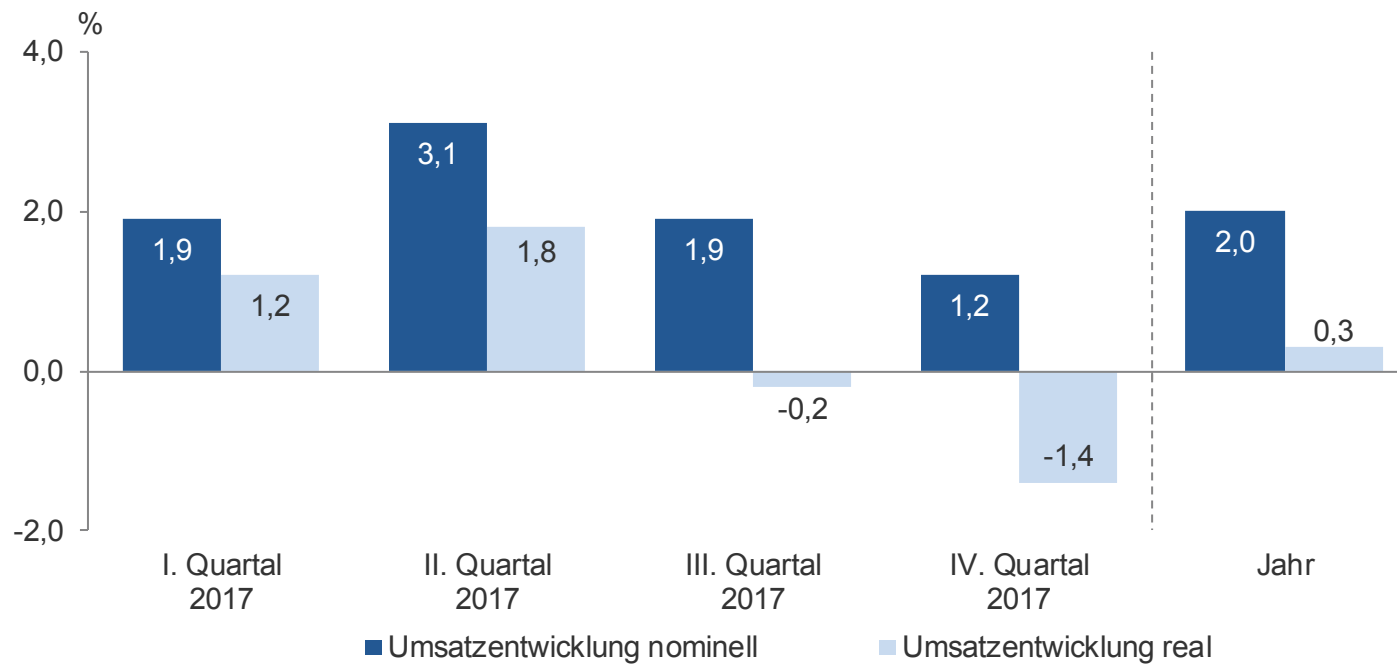
Die Preisbereinigung für die reale Umsatzentwicklung erfolgt auf Basis eines Deflators auf Branchenebene von Statistik Austria.

Quelle: KMU Forschung Austria

Geh't der Wirtschaft gut, geht's uns allen gut.

Nominelles Umsatzplus in allen vier Quartalen 2017

Umsatzentwicklung im stationären Einzelhandel I. Quartal - IV. Quartal 2017 Veränderungen nominell und real in Prozent gegenüber dem Vorjahr



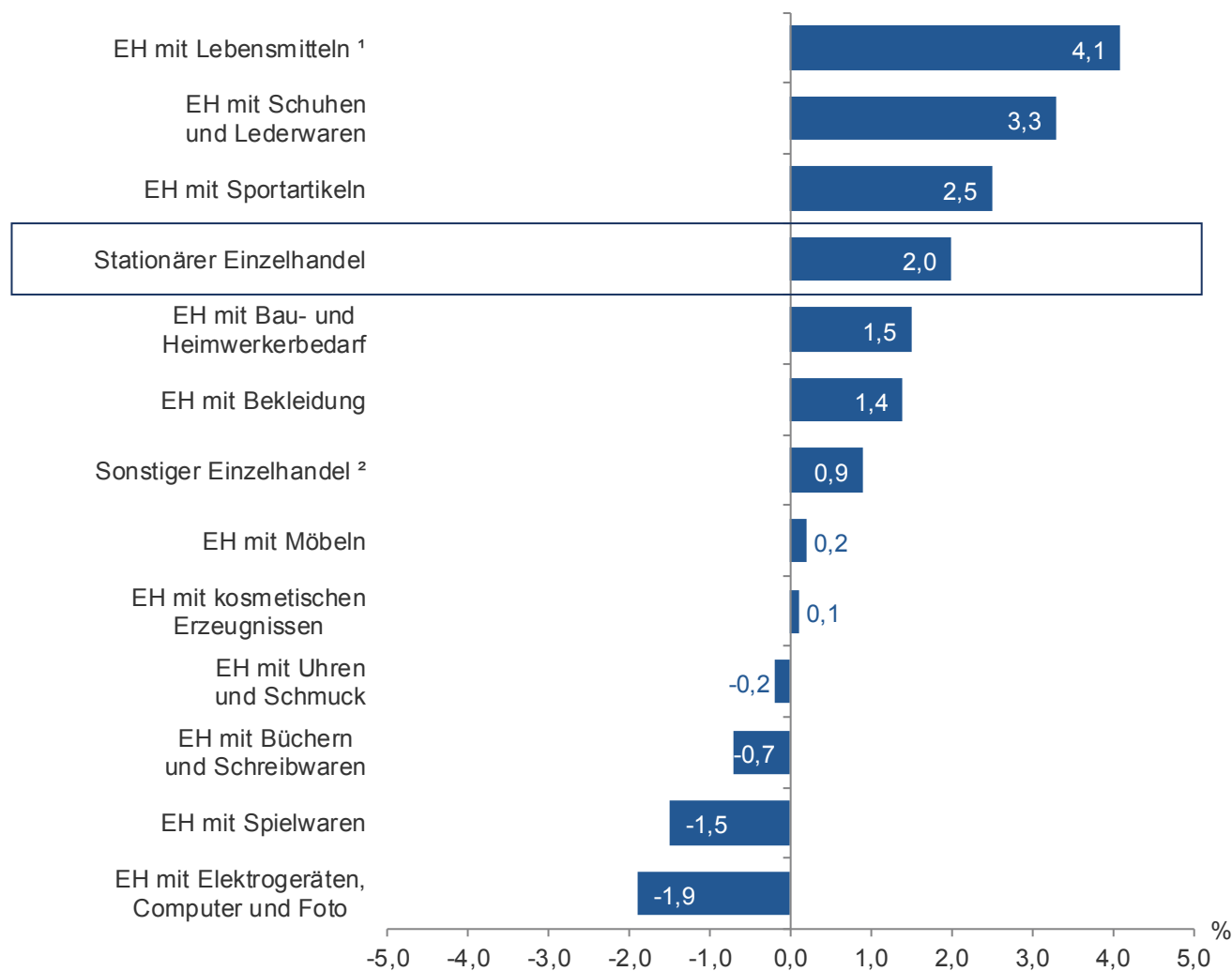
Die Umsatzentwicklung im stationären Einzelhandel berücksichtigt den Lebensmitteleinzelhandel auf Basis Nielsen Umsatzbarometer (vorläufige Werte).

Die Preisbereinigung für die reale Umsatzentwicklung erfolgt auf Basis eines Deflators auf Branchenebene von Statistik Austria.

Quelle: KMU Forschung Austria

Geh'ts der Wirtschaft gut, geht's uns allen gut.

Höchstes Plus im Einzelhandel im Lebensmitteln & im Schuhen- und Lederwareneinzelhandel 2017



Umsatzentwicklung ausgewählter Branchen 2017

Nominelle Veränderungen in Prozent gegenüber dem Vorjahr

¹ Die Umsatzentwicklung im Lebensmitteleinzelhandel basiert auf Nielsen Umsatzbarometer (vorläufige Werte).

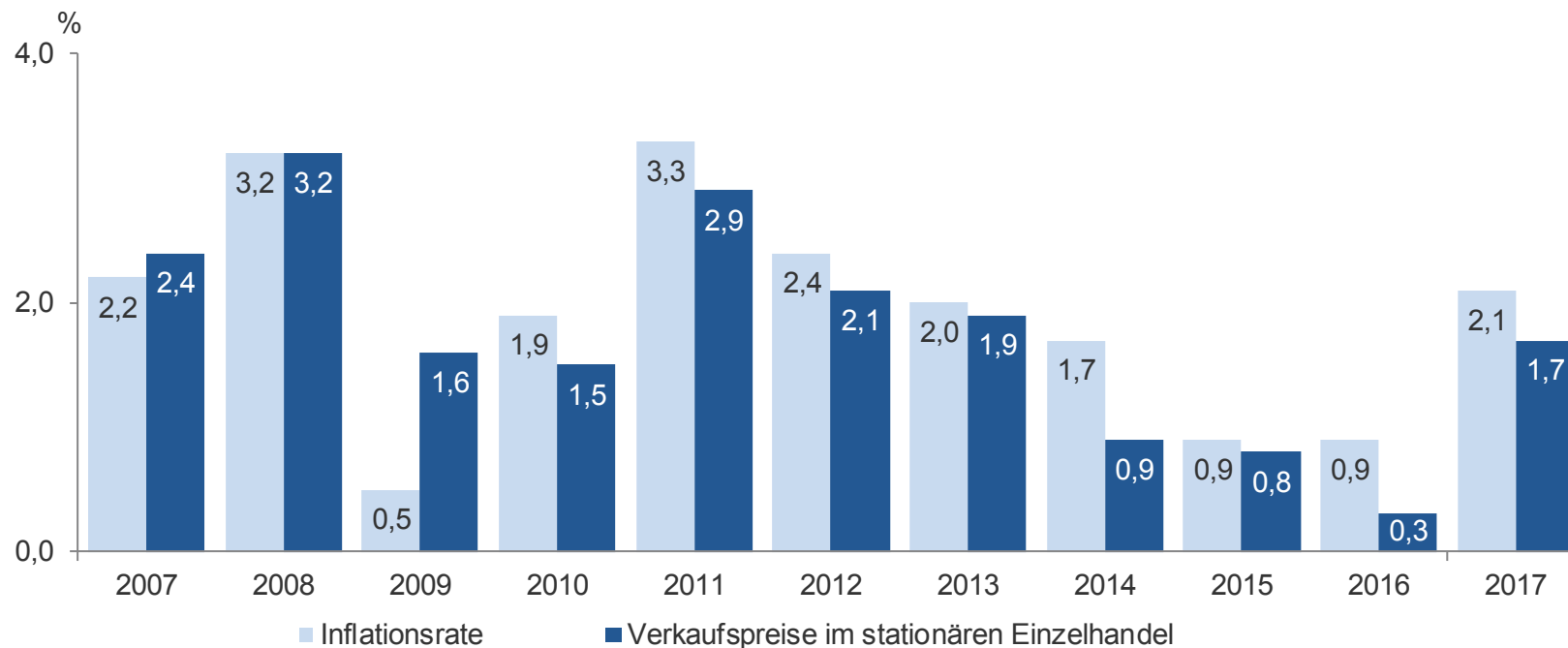
² Einzelhandel mit Waren aller Art, Trafiken, Einzelhandel mit medizinischen und orthopädischen Artikeln, Einzelhandel mit Textilien, Blumeneinzelhandel

Quelle: KMU Forschung Austria

Inflation und Einzelhandelspreise steigen 2017

Inflationsrate sowie Verkaufspreise im stationären Einzelhandel 2007 - 2017

Veränderungen in Prozent gegenüber dem Vorjahr



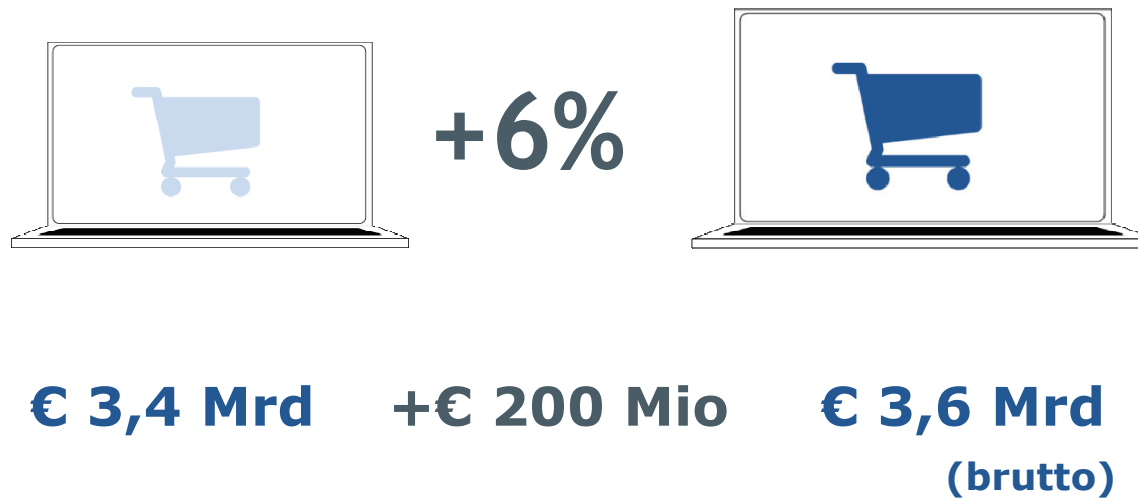
Die Veränderung der Verkaufspreise im stationären Einzelhandel basieren auf einem Deflator auf Branchenebene von Statistik Austria. Vorläufiger Wert für die Inflationsrate 2017 von Statistik Austria.

Quellen: KMU Forschung Austria, Statistik Austria

Geh'ts der Wirtschaft gut, geht's uns allen gut.

Dynamik im heimischen Internet-Einzelhandel 2017

Nominelle Umsatzentwicklung
Internet-Einzelhandel, 2017



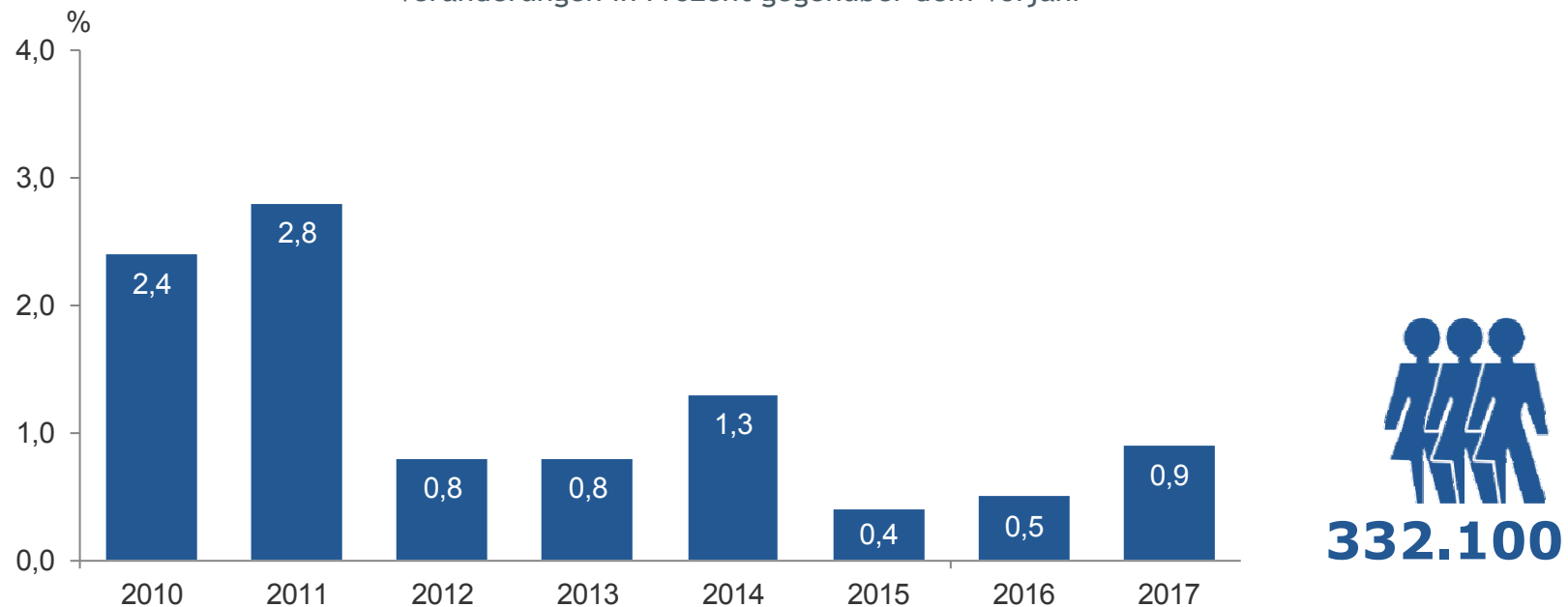
Umsatzdaten beziehen sich Online-Shop von Einzelhandelsunternehmen mit Sitz in Österreich (Werte brutto, inkl. Ust.)

Quelle: KMU Forschung Austria

Geh'ts der Wirtschaft gut, geht's uns allen gut.

Weiterer Anstieg der Beschäftigtenzahlen 2017: +0,9%

Entwicklung der unselbstständig Beschäftigten¹
im gesamten Einzelhandel² 2010 - 2017
Veränderungen in Prozent gegenüber dem Vorjahr



¹ Vollzeit- und Teilzeitbeschäftigte (inkl. geringfügig Beschäftigte)

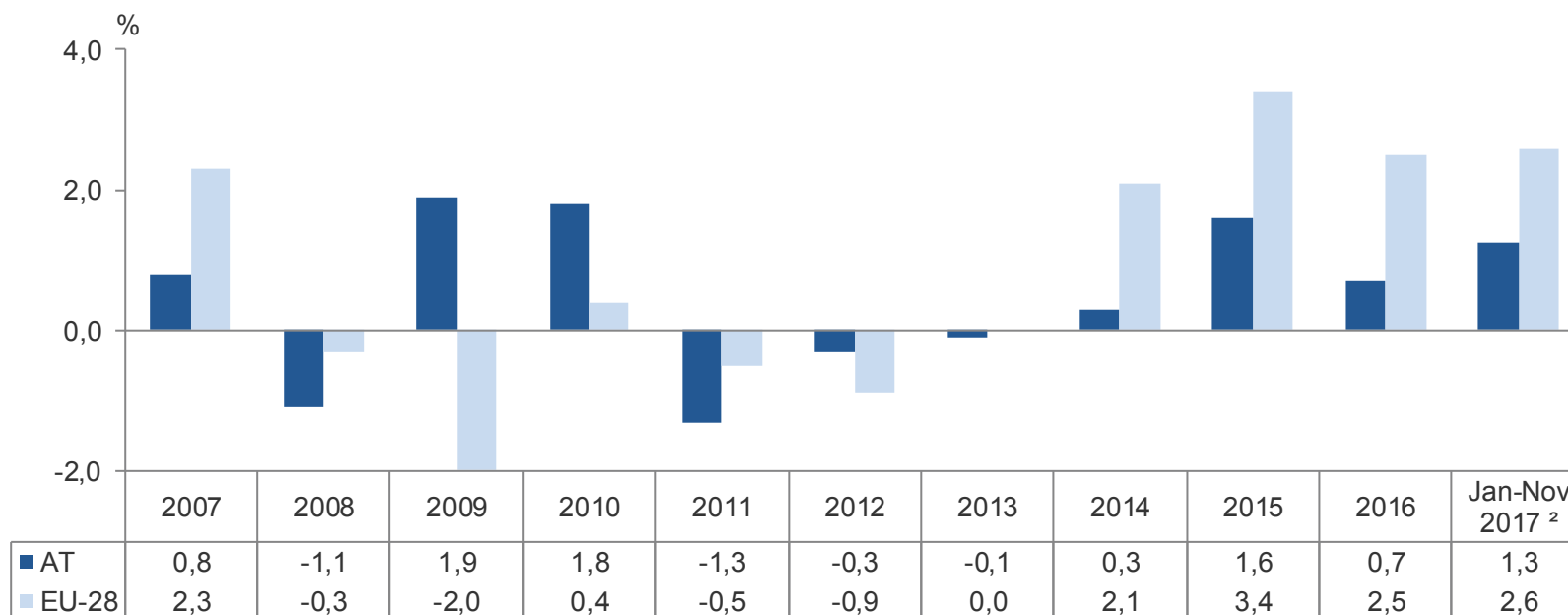
² Gesamter Einzelhandel: stationärer Einzelhandel, Internet-Einzelhandel, sonstiger nicht stationärer Einzelhandel und inkl. Tankstellen

Quelle: Hauptverband der österreichischen Sozialversicherungsträger

Blick über die Grenze: Konjunkturwachstum in Österreich weiter hinter EU-28-Durchschnitt

Reale Umsatzentwicklung (Absatzvolumen)¹ im gesamten Einzelhandel in Österreich und EU-28 2007 - Nov 2017

Preisbereinigte Umsatzveränderung kalenderbereinigt in Prozent gegenüber dem Vorjahr



¹ Die Umsatzentwicklung wird von Eurostat deflationiert (=Absatzvolumen) und kalenderbereinigt für den Einzelhandel gesamt (stationärer Einzelhandel inkl. Internet-Einzelhandel, inkl. sonstiger nicht stationärer Einzelhandel und inkl. Tankstellen) dargestellt (revidierte Daten). Darin begründen sich die Unterschiede zu den Konjunkturdaten der KMU Forschung Austria.

² vorläufiger Wert für den Durchschnitt der Monate Jänner bis November 2017

Quelle: Eurostat

Ausblick 2018: Wirtschaftsaufschwung setzt sich fort

WIFO rechnet 2018 mit weiter steigenden Konsumausgaben

- BIP: **+4,8%** (nom.)
- Konsumausgaben: **+3,7%** (nom.)
- Inflation: **2,0%**
- Sparquote: **7,2%**
- Arbeitslosenquote: **7,9%**

Quelle: WIFO

Einzelhandel erwartet großteils stabile Geschäftsentwicklung

- **10%** erwarten Verbesserung der Geschäftsentwicklung
- **73%** rechnen mit stabilem Geschäftsverlauf
- **17%** gehen von Umsatzrückgängen aus

Quelle: KMU Forschung Austria

Geh'ts der Wirtschaft gut, geht's uns allen gut.

Vielen Dank für Ihre Aufmerksamkeit.

Geh'ts der Wirtschaft gut, geh'ts uns allen gut.

