

Facts & Figures zum Vereinigten Königreich

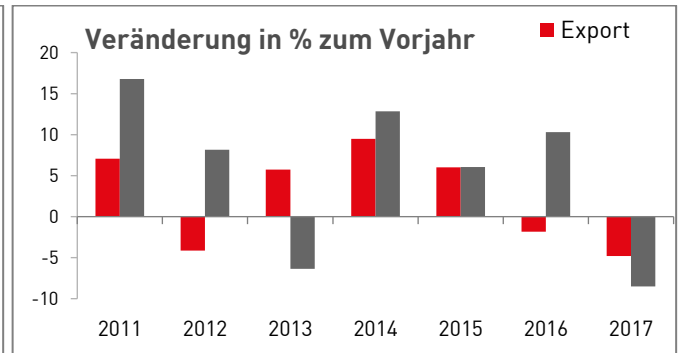
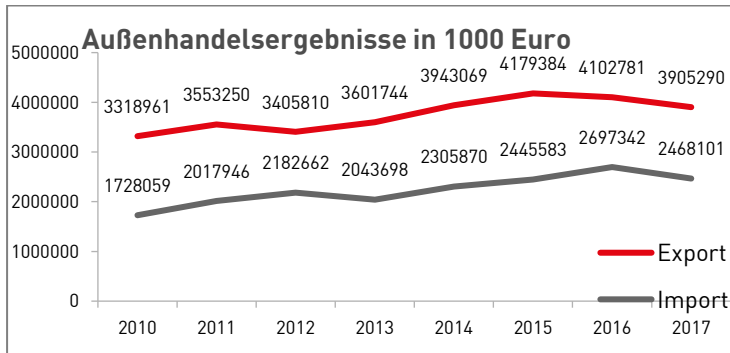
- **Zweitgrößte Volkswirtschaft** in der EU mit ca. 15% des EU BIP, fünftgrößte Volkswirtschaft weltweit
- Dienstleistungswirtschaft: Dienstleistungen fast 80% der Wertschöpfung
- Wichtigste Handelspartner: USA, Deutschland, Frankreich, Niederlande, Irland, China
- Leistungsbilanzdefizit: -4%, davor war die Lücke mit knapp -6% höher
- 66 Millionen Briten machen **13% der EU-Bevölkerung** aus
- 1,2 Millionen Briten leben in EU27-Mitgliedstaaten (11.000 davon in Österreich)
- 3,2 Millionen EU-Bürger leben im Vereinigten Königreich (25.000 davon sind Österreicher)
- Das Vereinigte Königreich ist unter den Top 3-Nettozahlern ins EU-Budget. Mit Austritt werden ab 2021 12-14 Milliarden Euro jährlich im EU Topf fehlen

Wirtschaftslage im Vereinigten Königreich

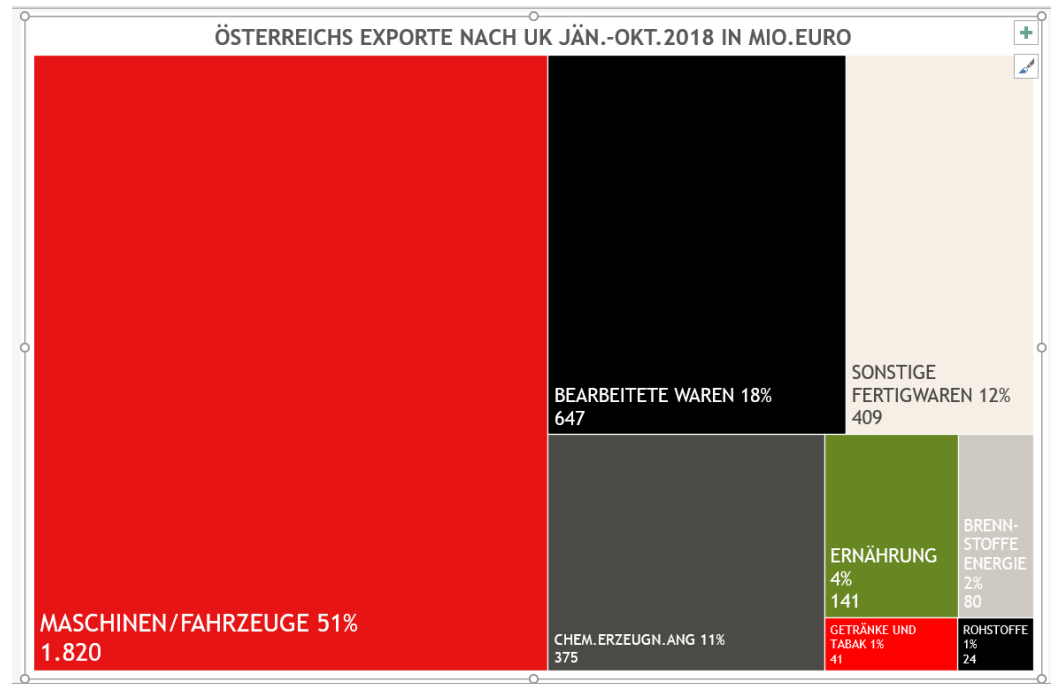
- Planungsunsicherheit und Pfundabwertung machen sich bemerkbar
- **Pfund verlor** seit 2016 **-16%** seines Wertes gegenüber Euro
- **Wachstum** BIP 2018 mit 1,3% deutlich **gebremst**, letztes Quartal 2018 nur 0,2%
- Britische Inflationsrate bleibt 2018 mit 2,7% deutlich über EU Inflationsrate
- Konsumnachfrage und Investitionen gesunken

Das Vereinigte Königreich zählt zu den Top 10 Handelspartnern für Österreich

- **Handelsvolumen** beträgt über **10 Mrd.** Euro
- **Österreichische Unternehmen exportieren** Waren und Dienstleistungen im Wert von über **6 Mrd. Euro** ins Vereinigte Königreich
- Österreichs neuntwichtigster Warenexportmarkt und fünftwichtigster Dienstleistungsexportmarkt
- Britischer Anteil der österreichischen Gesamtexporte 2,8%
- Britischer Anteil der Gesamtimporte nach Österreich 1,7%
- 2017 waren die österreichischen Warenexporte erstmals rückläufig, in den ersten drei Quartalen 2018 verzeichneten die Warenexporte wieder ein Plus von 6,5%
- Österreichs Außenhandel 2017 mit dem Vereinigten Königreich: Warenexporte 3,9 Milliarden Euro, Warenimporte 2,5 Milliarden Euro, Exportüberschuss 1,4 Milliarden Euro
- Österreichische Direktinvestitionen im Vereinigten Königreich haben sich in der letzten Dekade verdoppelt und liegen 2017 bei knapp 7 Milliarden Euro



Top österreichische Exportgüter



Auswirkungen

- Brexit schadet Briten mehr als EU
- EU ist größte Handelspartner, 47,4% britische Warenexporte in den EU-Binnenmarkt und 51,9% der Warenimporte stammen aus dem EU-Binnenmarkt
- EU-Warenexporte ins Vereinigte Königreich betreffen 6,6% der Gesamtexporte, nur 4,3% der EU-Warenimporte stammen aus dem Vereinigten Königreich
- Mindestens **500 betroffene österreichische Betriebe**: 250 Niederlassungen mit 40.000 Mitarbeitern, 50 produzieren und 250 Unternehmen exportieren in großem Volumen (90% Gesamtexporte)
- **Österreich im EU-Vergleich direkt unterdurchschnittlich betroffen**: IHS, ifo-Institut und Oxford Economics rechnen mit einer Verringerung der Wachstumsrate von 0,1-0,3% des BIP
- **Negative indirekte Effekte** über Verflechtungen mit Deutschland (z.B. Automobil-Zulieferer)
- Langfristig weniger Potential für österreichische Firmen, da das Vereinigte Königreich Binnenmarkt und Zollunion verlassen möchte
- Planungsunsicherheit und Pfundabwertung führen zu Abwanderung von europäischen und internationalen Betrieben
- Weiterhin Nachfrage nach österreichischer Qualitätsarbeit und innovativen österreichischen Produkten mit hohem technischen Standard und im Nischenbereich