

Zwischenbilanz 2019 im stationären Einzelhandel

Pressekonferenz der Bundessparte Handel
31. Juli 2019

Ihre Gesprächspartner

KommR Peter Buchmüller

Obmann der Bundessparte Handel

Mag. Iris Thalbauer

Geschäftsführerin der Bundessparte Handel

Dr. Ernst Gittenberger

Projektleiter



Zwischenbilanz 2019: Stabile, positive Konjunkturentwicklung setzt sich weiter fort

Konjunkturentwicklung I. Halbjahr 2019



Nominelle Umsatzentwicklung
im stationären Einzelhandel

Beschäftigungsentwicklung I. Halbjahr 2019



Entwicklung der unselbstständig Beschäftigten
im gesamten Einzelhandel

Nominelle Konjunkturentwicklung im I. Halbjahr 2019 im Vergleich zum I. Halbjahr 2018
Entwicklung der unselbstständig Beschäftigten im Einzelhandel im I. Halbjahr 2019 im Vergleich zum I. Halbjahr 2018
Quellen: KMU Forschung Austria, Hauptverband der österreichischen Sozialversicherungsträger

Erläuterungen und Methodik

Studie im Auftrag: **Wirtschaftskammer Österreich - Sparte Handel**

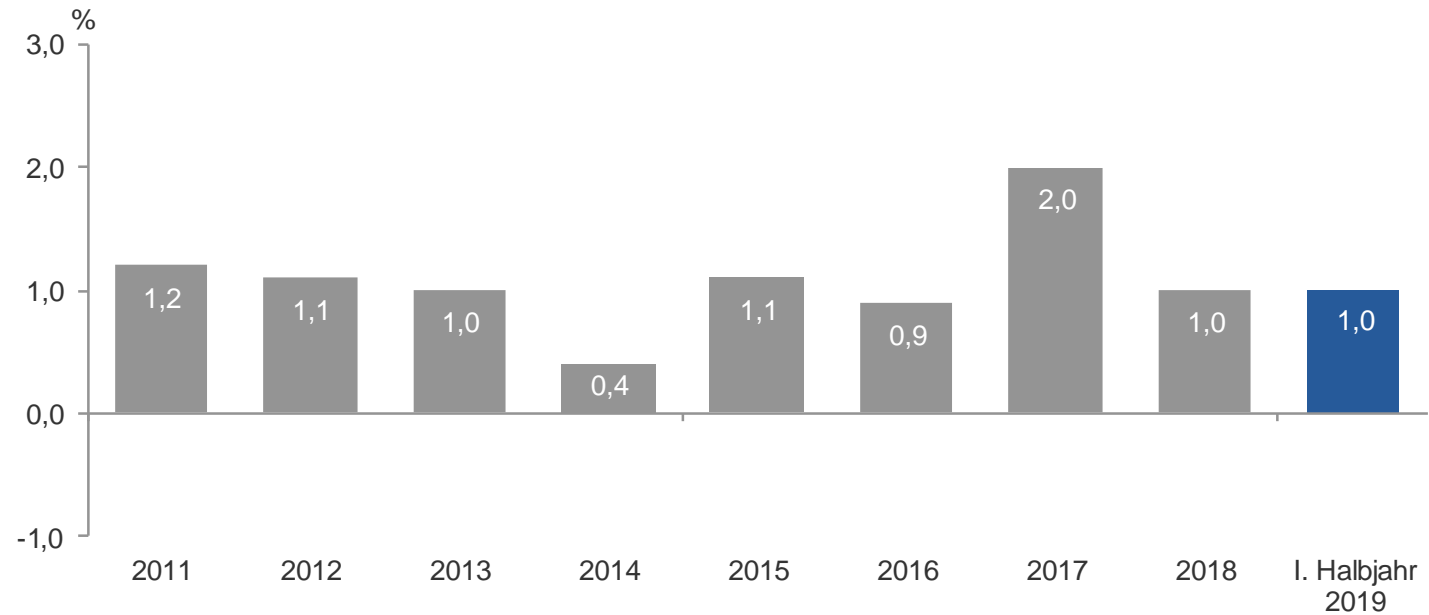
Monatliche Konjunkturerhebung im stationären Einzelhandel seit 2000

- ▶ Umsatzdaten/ -entwicklung
- ▶ von rd. 4.500 Geschäften
- ▶ von Einstandortunternehmen und filialisierte Einzelhandelsunternehmen
- ▶ aus 12 Einzelhandelsbranchen bzw. Branchengruppen
- ▶ Lebensmitteleinzelhandel auf Basis Nielsen Umsatzbarometer

Stabiles Umsatzwachstum im I. Halbjahr 2019: +1,0 %

Umsatzentwicklung im stationären Einzelhandel, 2011 - I. Halbjahr 2019

Nominelle Veränderungen
in Prozent gegenüber
dem Vorjahr



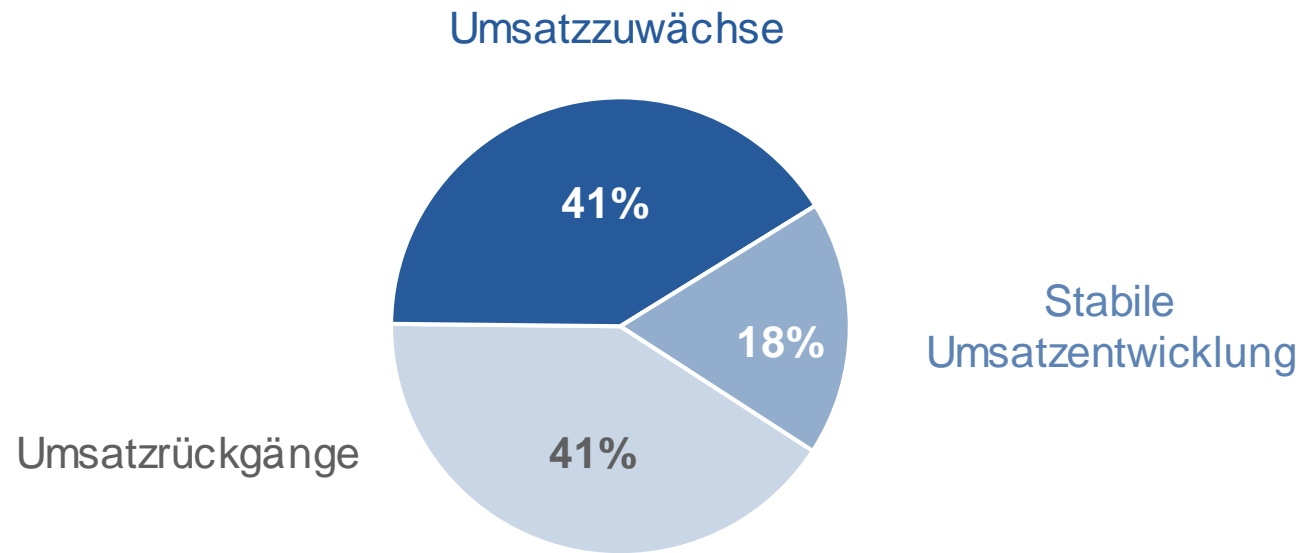
Die Umsatzentwicklung im stationären Einzelhandel berücksichtigt den Lebensmitteleinzelhandel auf Basis Nielsen Umsatzbarometer.
Quelle: KMU Forschung Austria

Unterschiedliche Entwicklung im I. Halbjahr 2019

Anteil der Geschäfte mit

- Umsatzzuwächsen
 - stabiler Entwicklung
 - Umsatzrückgängen
- ### I. Halbjahr 2019

Nominelle Umsatzentwicklung
I. Halbjahr 2019 im Vergleich
zu I. Halbjahr 2018

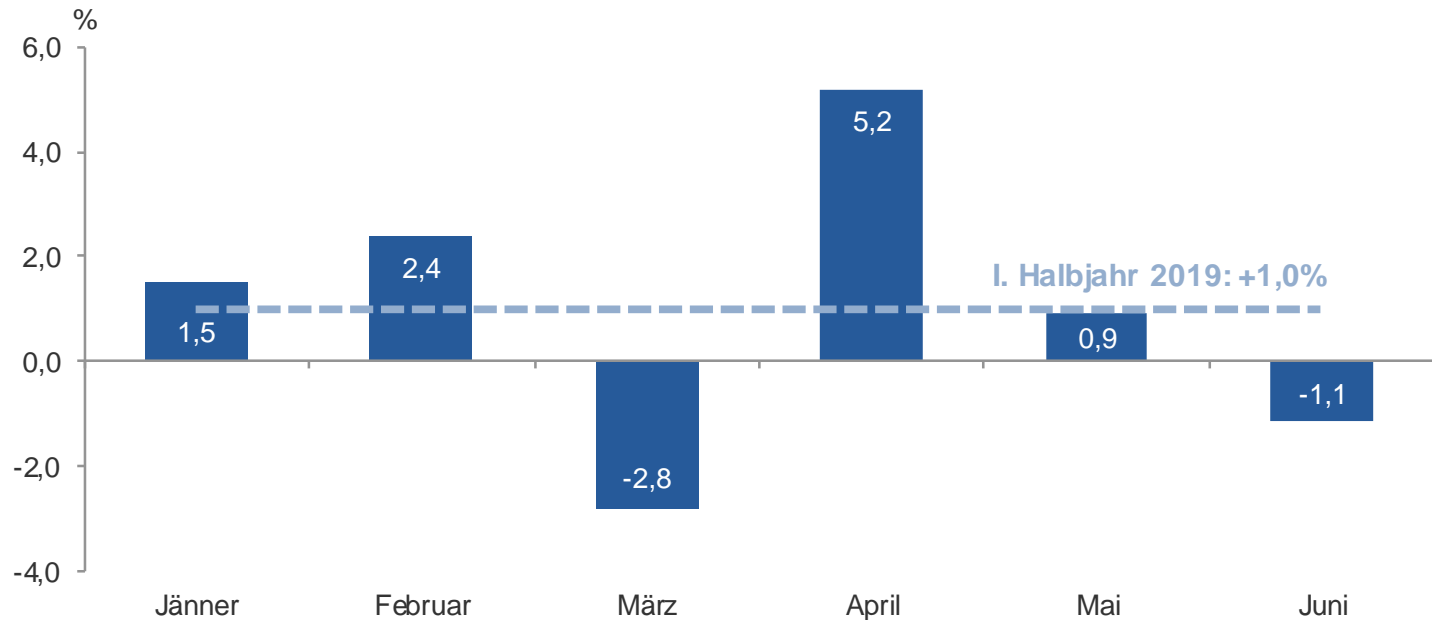


Angaben exklusiv Lebensmitteleinzelhandel
Quelle: KMU Forschung Austria

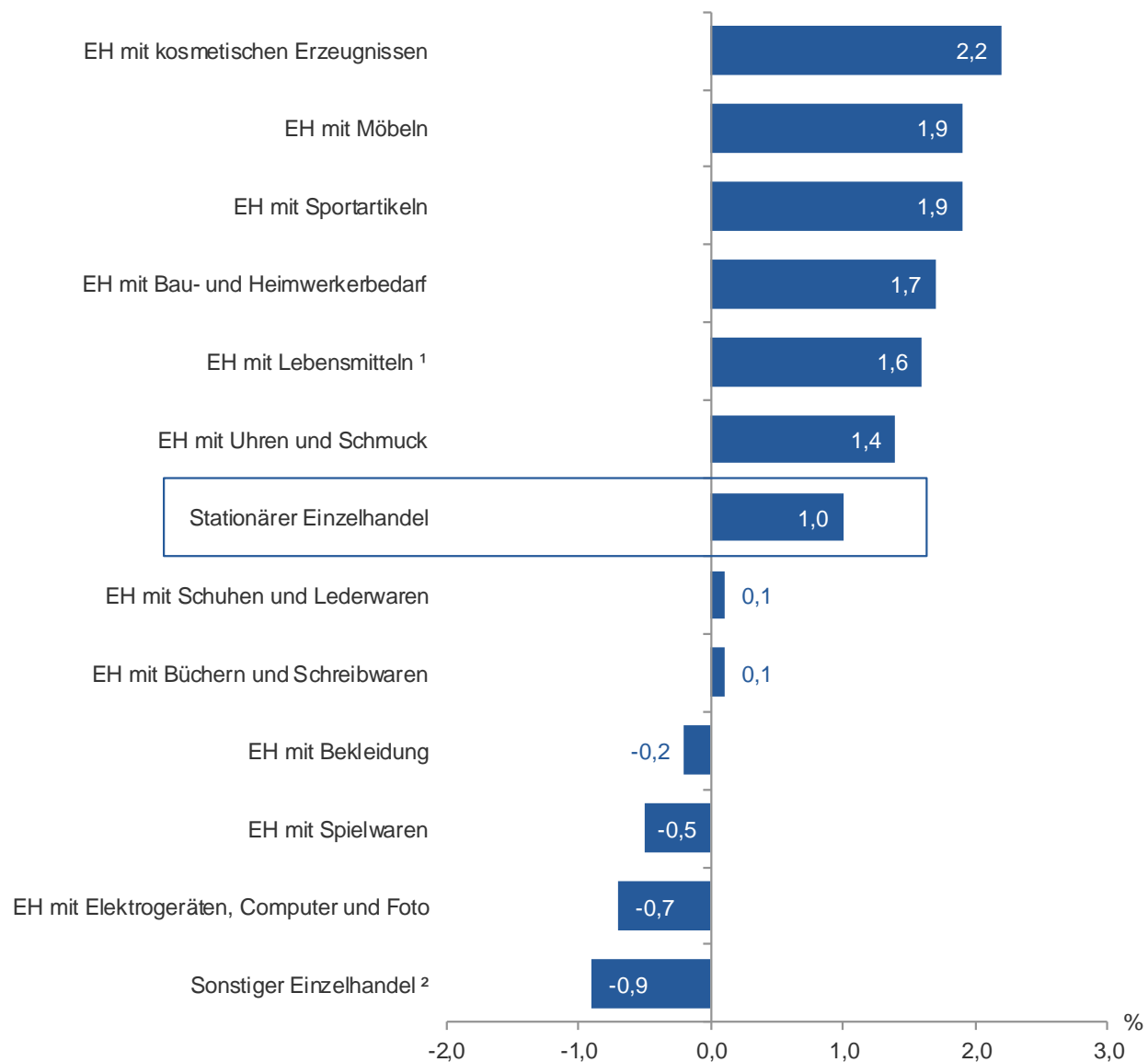
Hohe Umsatzsteigerungen im April 2019: +5,2 %

Umsatzentwicklung im stationären Einzelhandel, Jänner bis Juni 2019

Nominelle Veränderungen
in Prozent gegenüber
dem Vorjahr



Die Umsatzentwicklung im stationären Einzelhandel berücksichtigt den Lebensmitteleinzelhandel auf Basis Nielsen Umsatzbarometer.
Quelle: KMU Forschung Austria



Höchstes Plus im Einzelhandel mit kosmetischen Erzeugnissen im I. Halbjahr 2019

Umsatzentwicklung im stationären Einzelhandel, I. Halbjahr 2019
Nominelle Veränderungen in Prozent gegenüber dem Vorjahr

¹ Die Umsatzentwicklung im Lebensmittel-einzelhandel basiert auf Nielsen Umsatzbarometer.

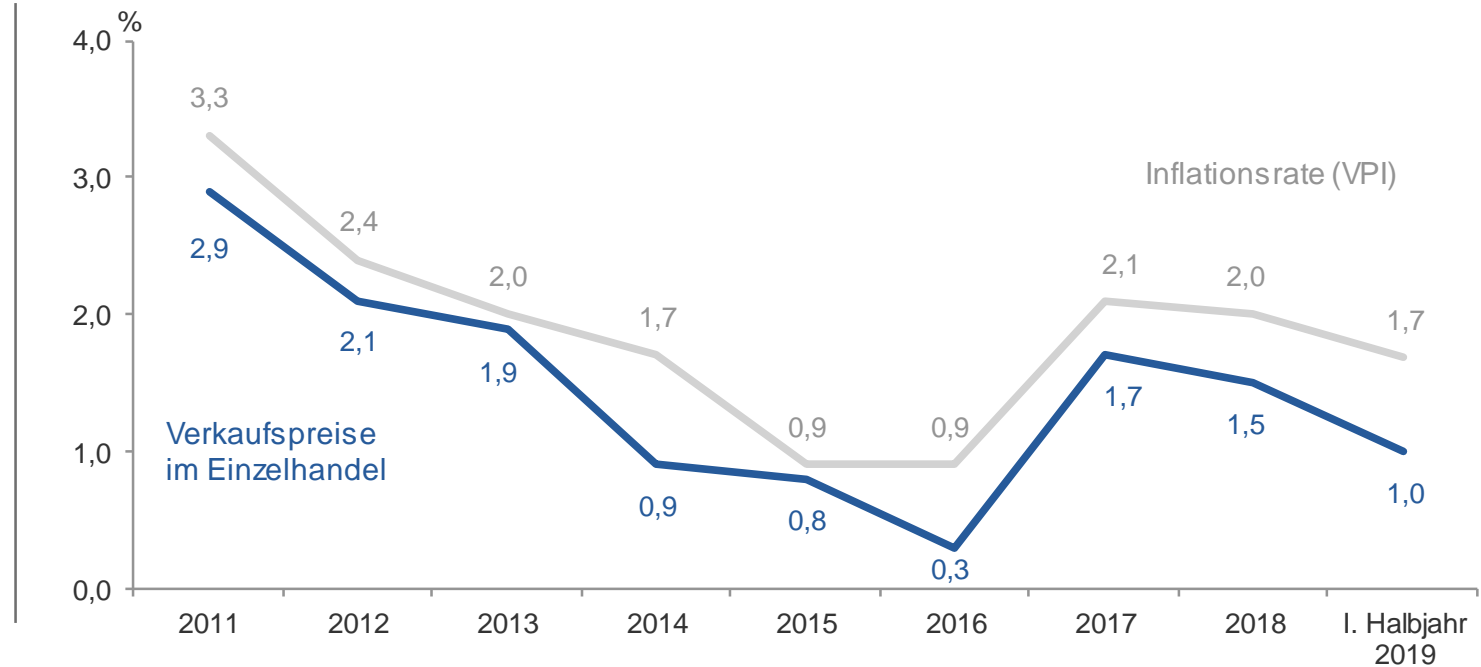
² Einzelhandel mit Waren aller Art, Trafiken, Einzelhandel mit medizinischen und orthopädischen Artikeln, Einzelhandel mit Textilien, Blumeneinzelhandel

Quelle: KMU Forschung Austria

Entwicklung der Verkaufspreise deutlich unter der Inflationsrate

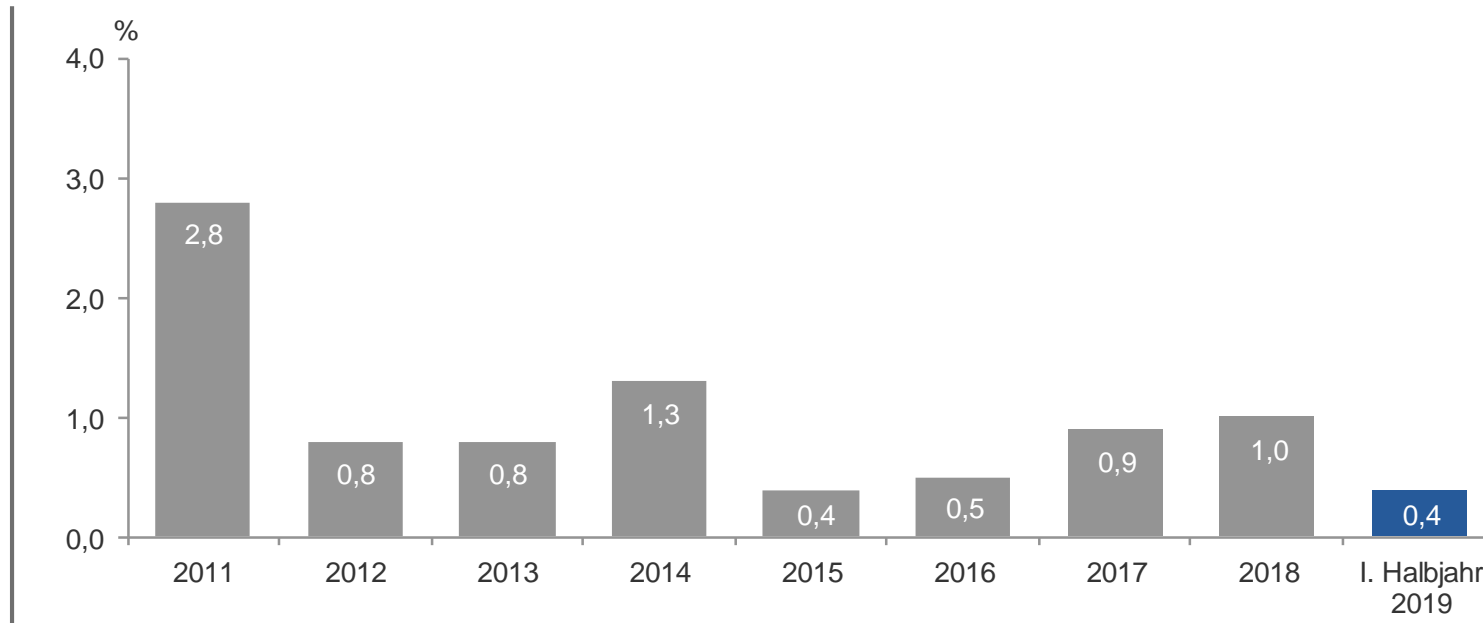
Inflationsrate sowie Verkaufspreise im stationären Einzelhandel, 2011 - I. Halbjahr 2019

Veränderungen in Prozent gegenüber dem Vorjahr



Die Veränderung der Verkaufspreise im stationären Einzelhandel basieren auf einem Deflator auf Branchenebene von Statistik Austria. Vorläufiger Wert für die Inflationsrate I. Halbjahr 2019 von Statistik Austria.
Quellen: KMU Forschung Austria, Statistik Austria

Weiteres Beschäftigungswachstum im I. Halbjahr 2019: +0,4 %



Entwicklung der
unselbstständig
Beschäftigten¹
im gesamten
Einzelhandel²,
2011 - I. Halbjahr 2019

Veränderungen in Prozent
gegenüber dem Vorjahr

¹ Vollzeit- und Teilzeitbeschäftigte (inkl. geringfügig Beschäftigte)

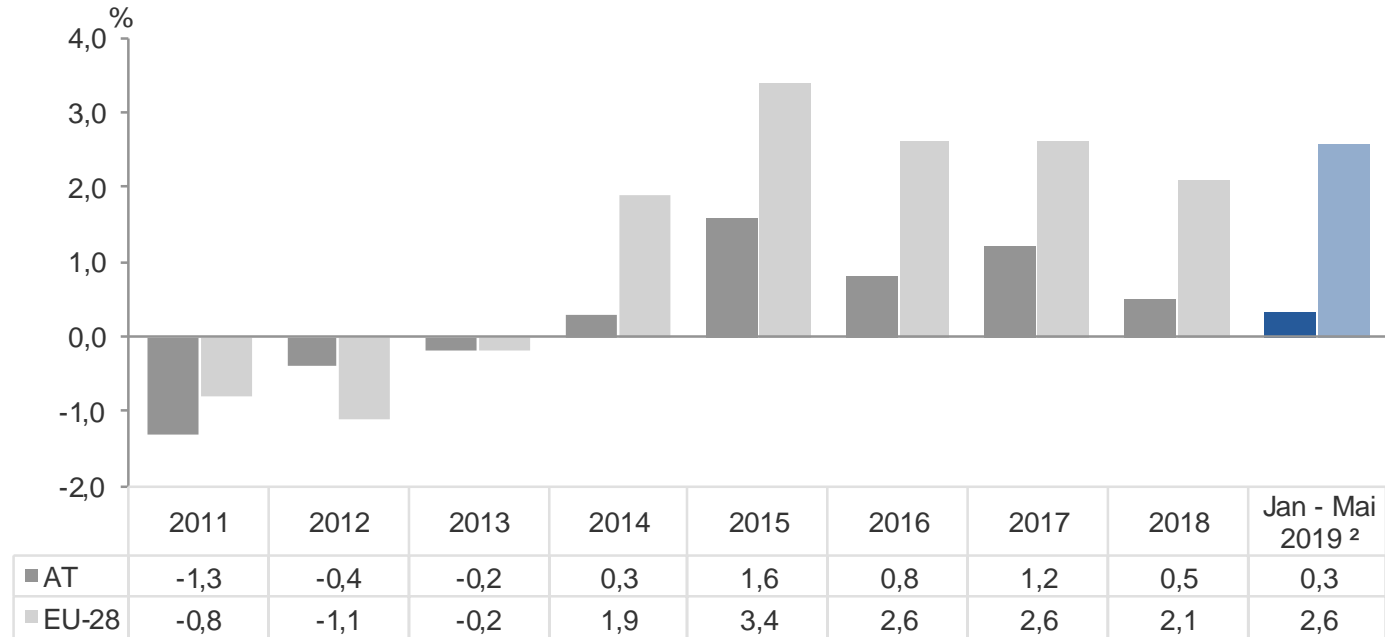
² Gesamter Einzelhandel: stationärer Einzelhandel, nicht-stationärer Einzelhandel und Tankstellen

Quelle: Hauptverband der österreichischen Sozialversicherungsträger

Blick über die Grenze: Konjunkturerholung im europäischen Einzelhandel

Reale Umsatzentwicklung (Absatzvolumen)¹ im gesamten Einzelhandel in Österreich und EU-28, 2011 - Mai 2019

Preisbereinigte Umsatzveränderung
kalenderbereinigt in Prozent
gegenüber dem Vorjahr



¹ Die Umsatzentwicklung wird von Eurostat deflationiert (=Absatzvolumen) und kalenderbereinigt für den Einzelhandel gesamt (stationärer Einzelhandel inkl. Internet-Einzelhandel, inkl. sonstiger nicht stationärer Einzelhandel und inkl. Tankstellen) dargestellt. Darin begründen sich die Unterschiede zu den Konjunkturdaten der KMU Forschung Austria.

² vorläufiger Wert für den Durchschnitt der Monate Jänner bis Mai 2019; noch keine Daten für Juni 2019 verfügbar

Quelle: Eurostat

Ausblick: Gedämpftes Wachstum

Abschwächung des Wirtschaftswachstums nach Hochkonjunktur

+3,4% **BIP**

+3,4% **Konsumausgaben**

WIFO-Prognose Gesamtjahr 2019

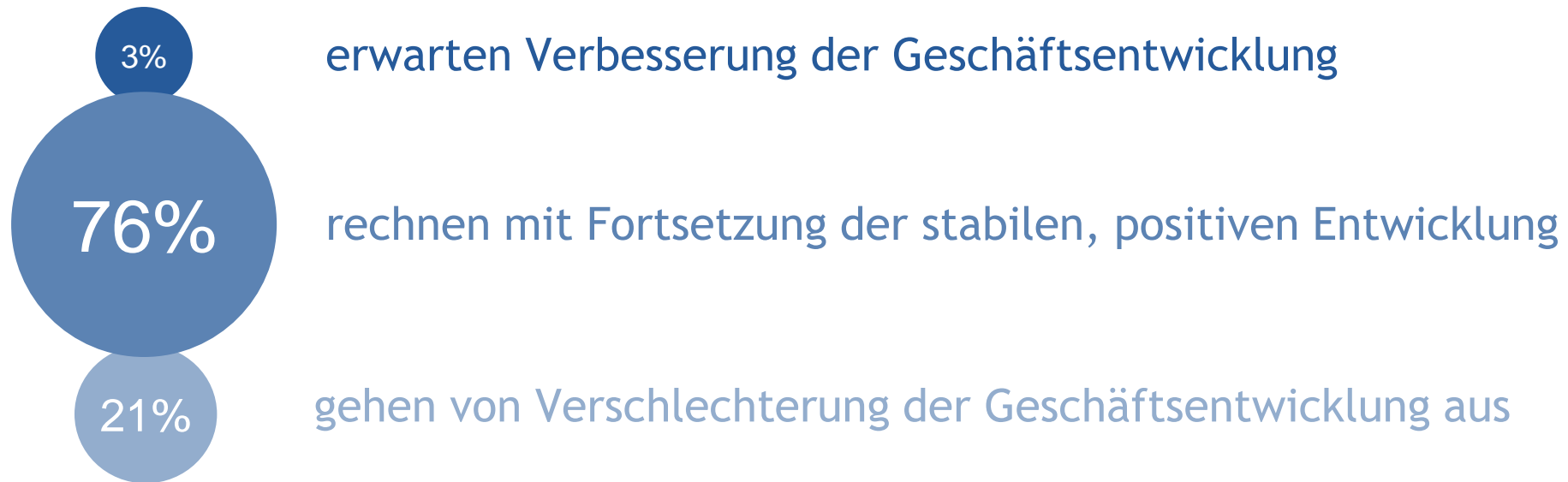
1,6% Inflation

7,3% Sparquote

7,4% Arbeitslosenquote

BIP/Konsumausgaben: Prognose für Gesamtjahr 2019 (nominelle Veränderung gegenüber dem Vorjahr)
Quelle: WIFO, Konjunkturprognose Juni 2019

Erwartungen: Einzelhandel rechnet Großteils mit stabilem Geschäftsverlauf in den nächsten Monaten



Einschätzung der Konjunkturentwicklung in den nächsten Monaten 2019, Anteil der Einzelhandelsgeschäfte in %
Quelle: KMU Forschung Austria

Vielen Dank für Ihre Aufmerksamkeit.

www.derhandel.at

www.kmuforschung.ac.at