



# Konjunkturbeobachtung Gewerbe und Handwerk Österreich

Rückblick, aktuelle Situation und  
Erwartungen für das  
4. Quartal 2022

4. Oktober 2022

[www.kmuforschung.ac.at](http://www.kmuforschung.ac.at)

| Rückblick auf das 1. Halbjahr 2022

## Entwicklung im 1. Halbjahr 2022: durchwachsendes Bild, starke Preiserhöhungen

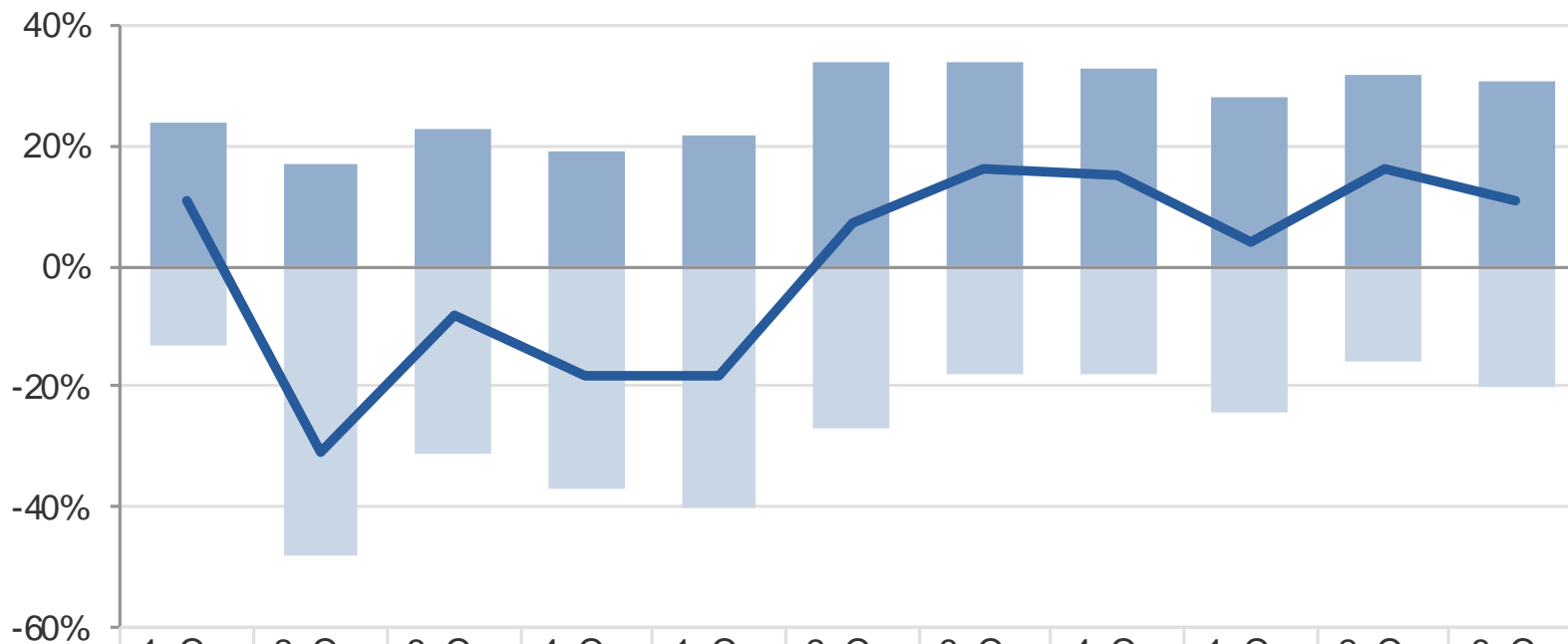
- ▶ Kombination verschiedener Herausforderungen!
- ▶ Aktuelle Rahmenbedingungen wirken sich je nach Branche unterschiedlich aus.
- ▶ Unterschiede sind sowohl zwischen Branchen als auch innerhalb von Branchen zu beobachten.
  
- ▶ Wertmäßiges (nominelles) Plus bei Auftragseingängen / Umsätzen in Höhe von 3,9%
- ▶ ABER: gleichzeitig Preiserhöhungen um 7,9%
- ▶ Die Auftragseingänge bzw. Umsätze sind damit mengenmäßig (real) um 4,0% gesunken.

# | Geschäftslage im 3. Quartal 2022

# Geschäftslage im 3. Quartal 2022

## Stimmungsbarometer

Anteil der Betriebe, die ihre Geschäftslage gut bzw. schlecht beurteilen, in % sowie Anteil der Betriebe mit guten abzüglich schlechten Beurteilungen in %-Punkten (Saldo)



	1. Qu. 2020	2. Qu. 2020	3. Qu. 2020	4. Qu. 2020	1. Qu. 2021	2. Qu. 2021	3. Qu. 2021	4. Qu. 2021	1. Qu. 2022	2. Qu. 2022	3. Qu. 2022
gut	24	17	23	19	22	34	34	33	28	32	31
schlecht	-13	-48	-31	-37	-40	-27	-18	-18	-24	-16	-20
Saldo	11	-31	-8	-18	-18	7	16	15	4	16	11

Quelle: KMU Forschung Austria, Konjunkturbeobachtung Gewerbe und Handwerk

# Investitionsgüternahe Branchen: Auftragsbestand im 3. Quartal 2022

## Investitionsgüternahe Branchen des Gewerbe und Handwerks

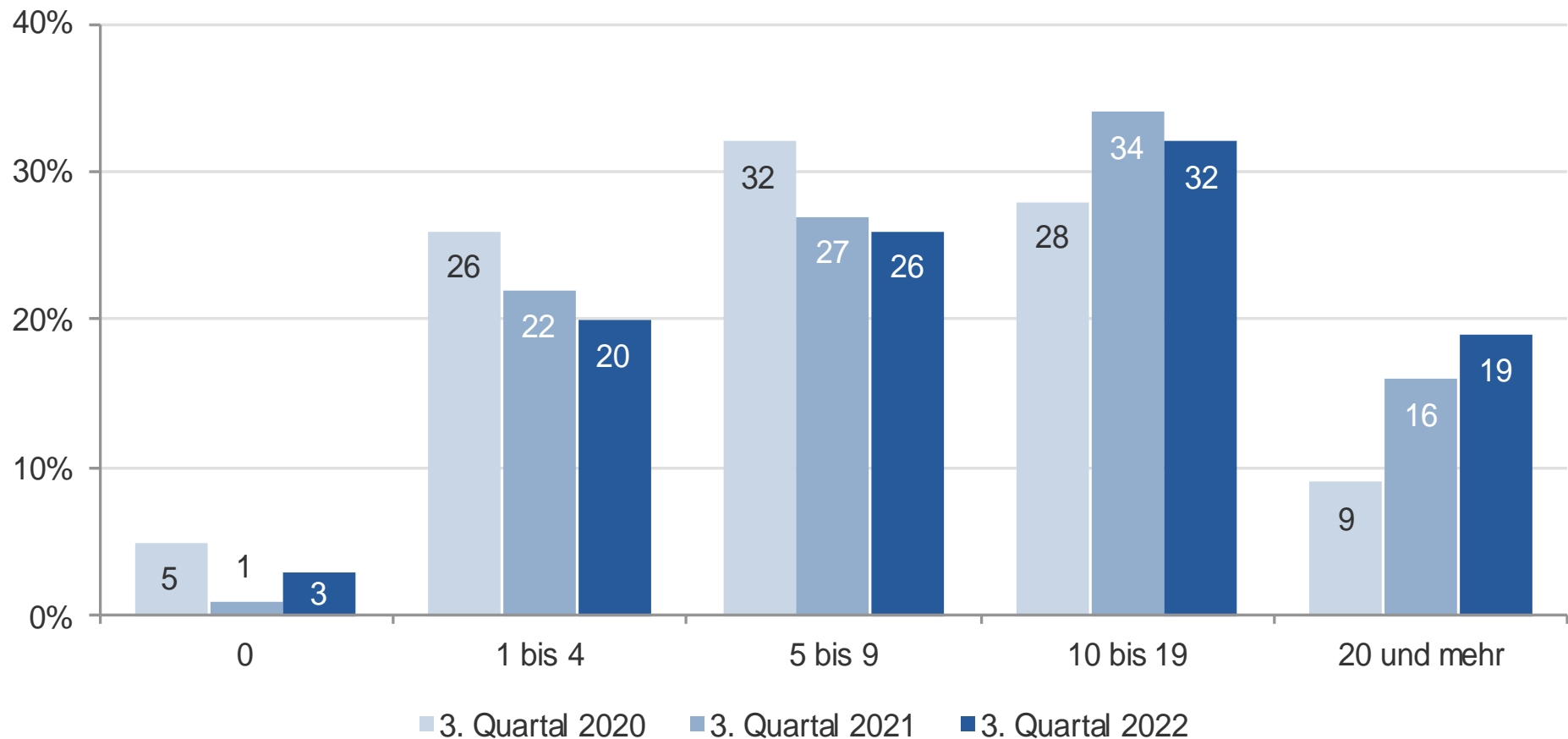
- ▶ Baugewerbe
- ▶ Baunebengewerbe
- ▶ Tischler und Holzgestaltende Gewerbe
- ▶ Metalltechniker
- ▶ Sanitär-, Heizungs- und Lüftungstechniker
- ▶ Elektro-, Gebäude-, Alarm- und Kommunikationstechniker
- ▶ Kunststoffverarbeiter
- ▶ Gärtner und Floristen
- ▶ Chemisches Gewerbe und Denkmal-, Fassaden- und Gebäudereiniger

## Investitionsgüternahe Branchen: Auftragsbestand im 3. Quartal 2022

- ▶ Der durchschnittliche Auftragsbestand ist im Vergleich zum 3. Quartal 2021 um 9,4% gestiegen
- ▶ Besonders hohe Steigerungen des Auftragsbestands:
  - ▶ Sanitär-, Heizungs-, Lüftungstechniker (+26,9%)
  - ▶ Maler und Tapezierer (+16,7%)
  - ▶ Kunststoffverarbeiter (+15,0%)
- ▶ Unterdurchschnittliche Steigerungen des Auftragsbestands:
  - ▶ Hafner, Platten- und Fliesenleger, Keramiker (+2,3%)
  - ▶ Holzbau (+2,6%)
  - ▶ Baugewerbe (+3,4%) – Vorjahresquartal noch +17,7%!
- ▶ Relativ hoher Anteil (25%) öffentlicher Aufträge am Gesamtauftragsbestand

# Investitionsgüternahe Branchen: Auslastung im 3. Quartal 2022

Auftragsbestand in Wochen, Anteil der Betriebe in Prozent



Quelle: KMU Forschung Austria, Konjunkturbeobachtung Gewerbe und Handwerk

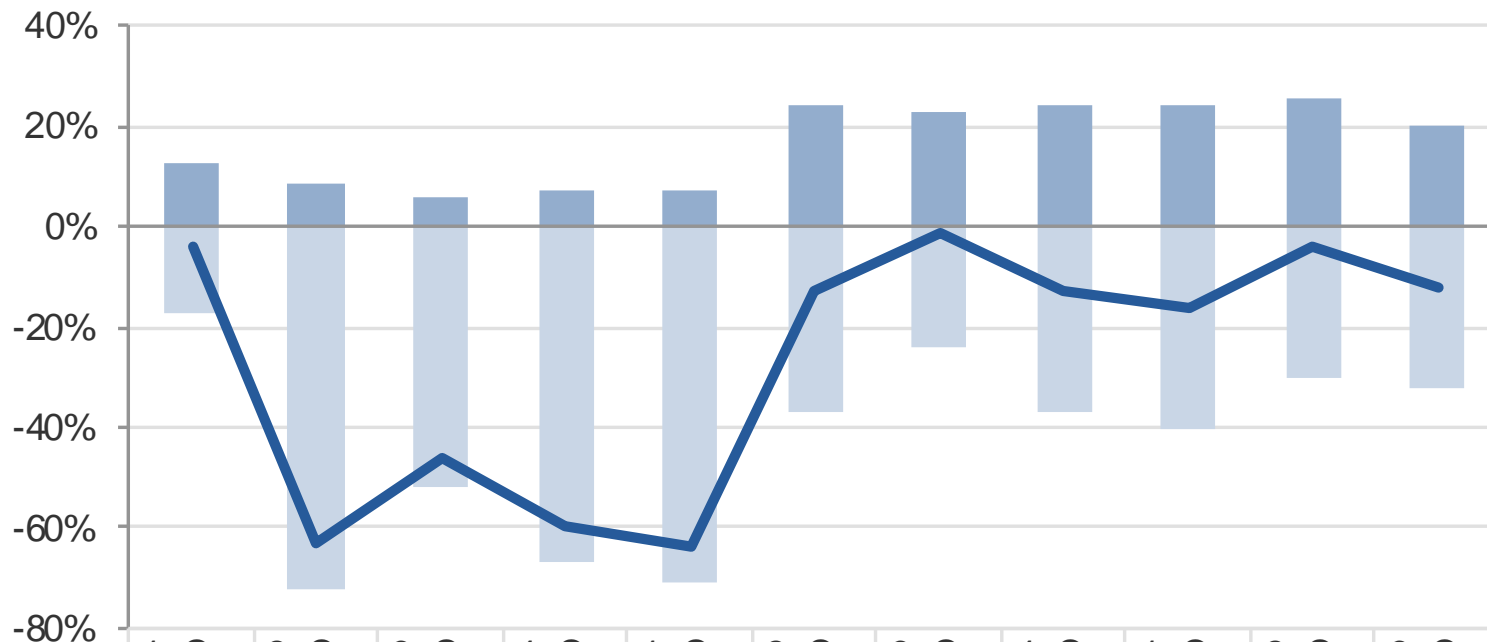


# Konsumnahe Branchen: Umsatzentwicklung im 3. Quartal 2022

## Konsumnahe Branchen

- ▶ Mechatroniker
- ▶ Fahrzeugtechnik
- ▶ Kunsthandwerke
- ▶ Mode und Bekleidungstechnik
- ▶ Gesundheitsberufe
- ▶ Lebensmittelgewerbe
- ▶ Fußpfleger, Kosmetiker und Masseur
- ▶ Fotografen
- ▶ Friseure
- ▶ Personaldienstleister und Sicherheitsgewerbe

# Konsumnahe Branchen: Umsatzentwicklung im 3. Quartal 2022



	1. Qu. 2020	2. Qu. 2020	3. Qu. 2020	4. Qu. 2020	1. Qu. 2021	2. Qu. 2021	3. Qu. 2021	4. Qu. 2021	1. Qu. 2022	2. Qu. 2022	3. Qu. 2022
Umsatzsteigerungen	13	9	6	7	7	24	23	24	24	26	20
Umsatzrückgänge	-17	-72	-52	-67	-71	-37	-24	-37	-40	-30	-32
Saldo	-4	-63	-46	-60	-64	-13	-1	-13	-16	-4	-12

Saldo: Anteil der Betriebe mit Umsatzsteigerungen abzüglich Anteil der Betriebe mit Umsatzrückgängen  
 Quelle: KMU Forschung Austria, Konjunkturbeobachtung Gewerbe und Handwerk

## Konsumnahe Branchen: Umsatzentwicklung im 3. Quartal 2022

- ▶ Branchen mit knapp **positivem** bzw. **ausgeglichenem** Saldo\*:
  - ▶ Mode und Bekleidungstechnik (26% melden Umsatzsteigerungen)
  - ▶ Lebensmittelgewerbe (30% melden Umsatzsteigerungen)
  - ▶ Fotografen (30% melden Umsatzsteigerungen)
  
- ▶ Branchen mit **negativem** Saldo\*:
  - ▶ Fahrzeugtechnik (45% melden Rückgänge)
  - ▶ Gesundheitsberufe (39% melden Rückgänge)
  - ▶ Friseure (35% melden Rückgänge)

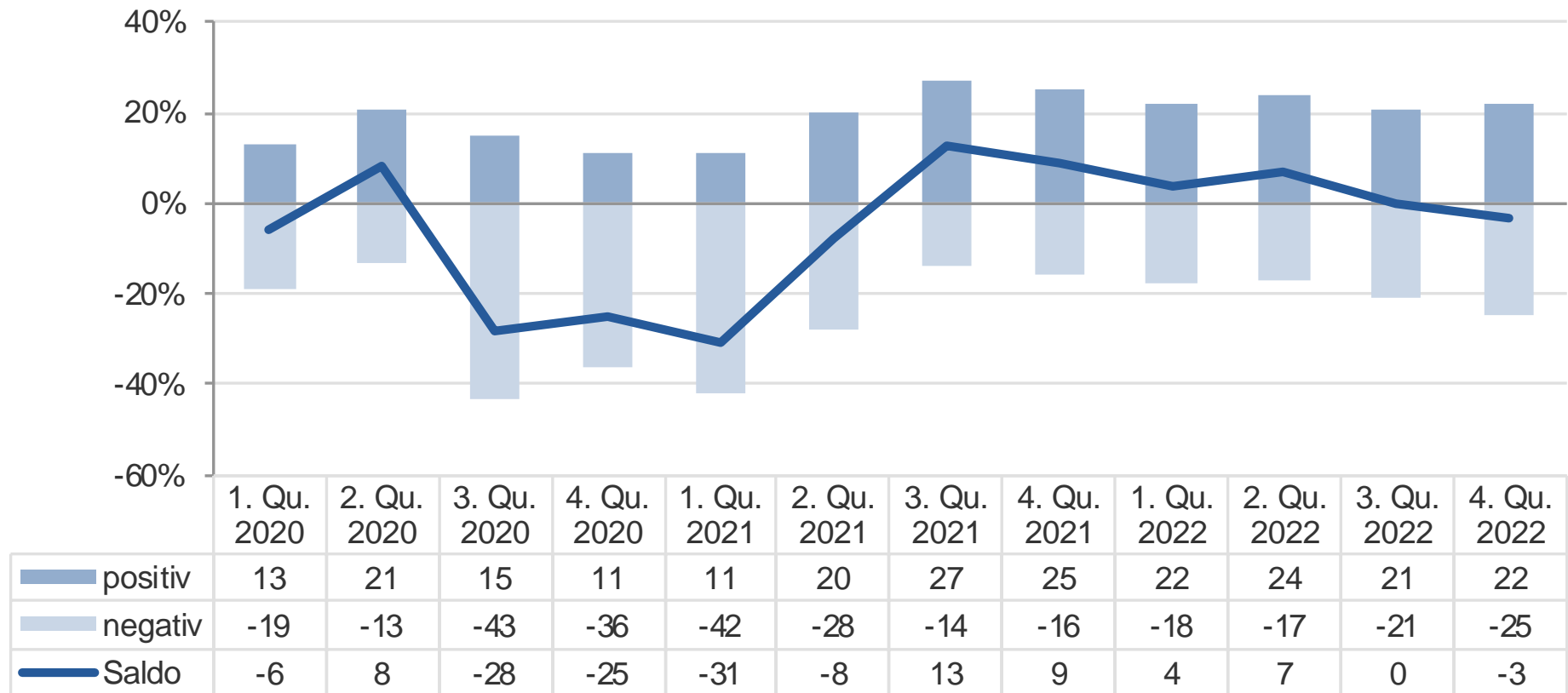
\* Saldo: Anteil der Betriebe mit Umsatzsteigerungen abzüglich Anteil der Betriebe mit Umsatzrückgängen

# | Erwartungen für das 4. Quartal 2022

# Auftragseingangs- / Umsatzerwartungen für das 4. Quartal 2022

## Erwartungen der Unternehmen des Gewerbe und Handwerks

Anteil der Betriebe mit positiven bzw. negativen Erwartungen in % sowie Anteil der Betriebe mit positiven abzüglich negativen Erwartungen in %-Punkten (Saldo)



Quelle: KMU Forschung Austria, Konjunkturbeobachtung Gewerbe und Handwerk

## Fazit

- ▶ Gewerbe und Handwerk ist durch eine Vielfalt an Herausforderungen gekennzeichnet
- ▶ Unterschiedliche Betroffenheit von Branchen aber auch innerhalb von Branchen
- ▶ Starke Preissteigerungen im 1. Halbjahr 2022 (+7,9%)
- ▶ Auftragseingänge bzw. Umsätze sind mengenmäßig (real) zurückgegangen
- ▶ Auslastung der investitionsgüternahen Branchen im 3. Quartal 2022 war (noch) gut
- ▶ Erholung der konsumnahen Branchen wird abgebremst
- ▶ Erwartungen für das 4. Quartal 2022: Saldo ist wieder negativ (wie zuletzt für das 2. Quartal 2021)



## Kontakt

Christina Enichlmair

Tel.: +43 1 505 97 61

[c.enichlmair@kmuforschung.ac.at](mailto:c.enichlmair@kmuforschung.ac.at)

[www.kmuforschung.ac.at](http://www.kmuforschung.ac.at)

[www.kmuforschung.ac.at](http://www.kmuforschung.ac.at)

Mitglied bei  
Member of

