



# Konjunkturbeobachtung Gewerbe und Handwerk Österreich

3. Quartal 2021

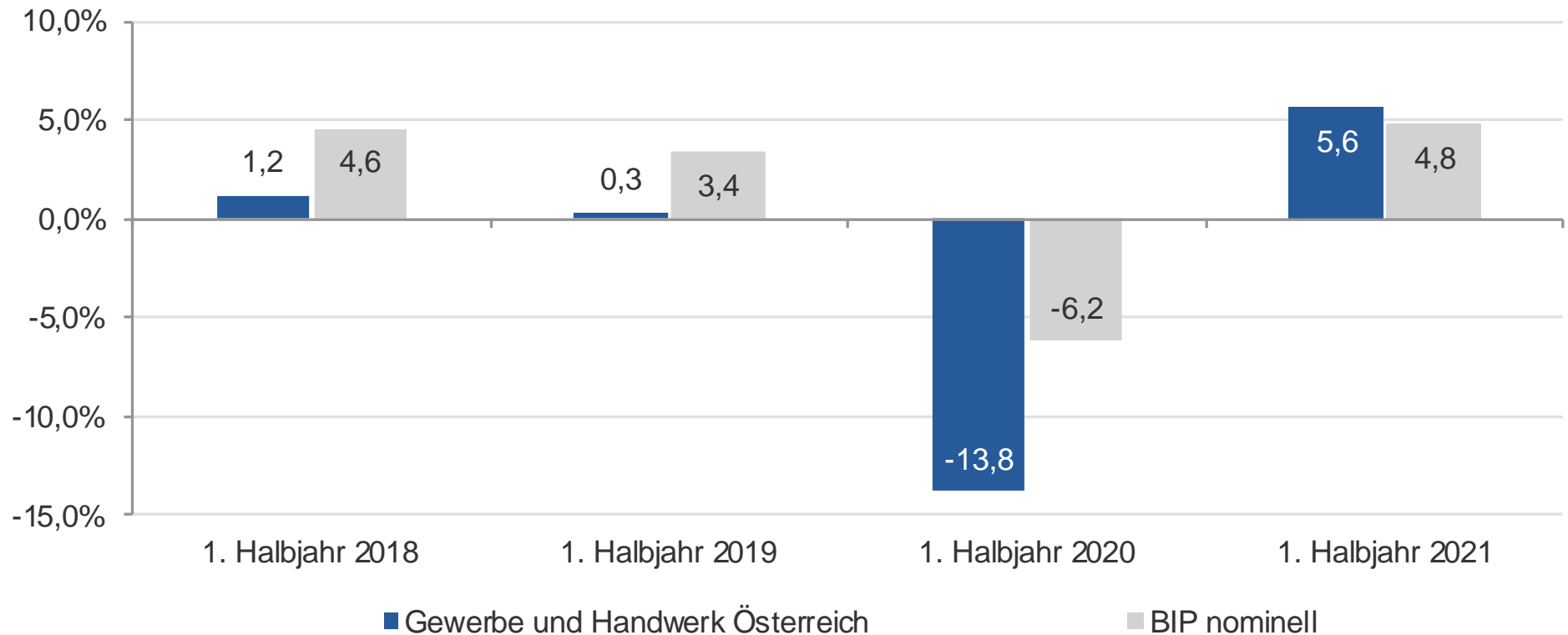
8. Oktober 2021

[www.kmuforschung.ac.at](http://www.kmuforschung.ac.at)

# Entwicklung Auftragseingänge/Umsätze im 1. Halbjahr 2021

## Nominelle Entwicklung 1. Halbjahr 2018 - 2021

Veränderung zum 1. Halbjahr des jeweiligen Vorjahres in %



Auftragseingangs-/Umsatzentwicklung (Gewerbe und Handwerk), nominelles Bruttoinlandsprodukt (vorläufige Werte)  
Quelle: KMU Forschung Austria, Konjunkturbeobachtung Gewerbe und Handwerk; Statistik Austria

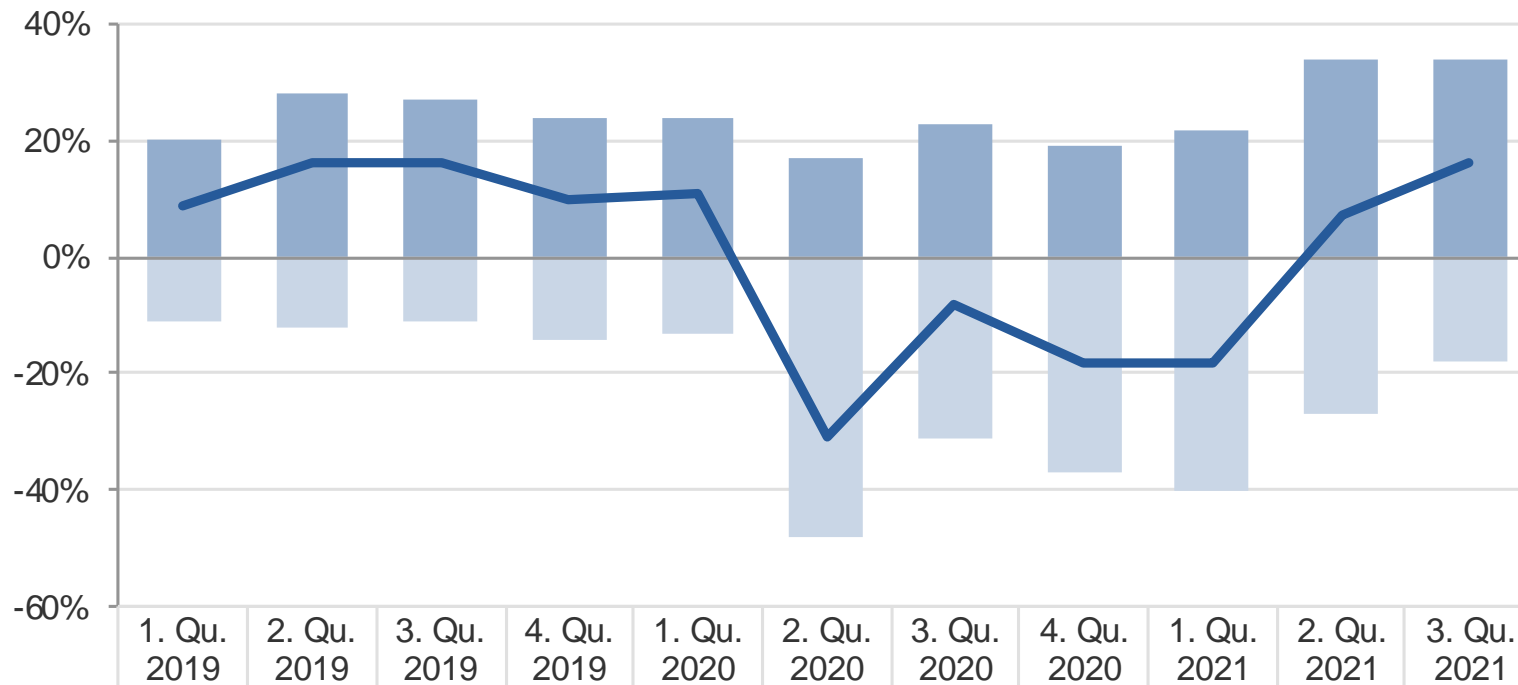
# Entwicklung Auftragseingänge/Umsätze im 1. Halbjahr 2021

- ▶ Positive Entwicklung im Gewerbe und Handwerk ist v.a. auf das gut verlaufende 2. Quartal 2021 zurückzuführen
- ▶ Branchen mit besonders guter Entwicklung der Auftragseingänge im Vergleich zum 1. Halbjahr 2020:
  - ▶ Metalltechniker +13%
  - ▶ Kunststoffverarbeiter +11,5%
  - ▶ Mechatroniker +10,5%
- ▶ Branchen mit Umsatzrückgängen:
  - ▶ Friseure -16,1%
  - ▶ Mode und Bekleidungstechnik -10,0%
  - ▶ Kunsthandwerke -6,8%

# Geschäftslage im 3. Quartal 2021

## Beurteilung der Geschäftslage

Anteil der Betriebe, die ihre Geschäftslage gut bzw. schlecht beurteilen, in % sowie Anteil der Betriebe mit guten abzüglich schlechten Beurteilungen in %-Punkten (Saldo)



gut	20	28	27	24	24	17	23	19	22	34	34
schlecht	-11	-12	-11	-14	-13	-48	-31	-37	-40	-27	-18
Saldo	9	16	16	10	11	-31	-8	-18	-18	7	16

Quelle: KMU Forschung Austria, Konjunkturbeobachtung Gewerbe und Handwerk

# Geschäftslage im 3. Quartal 2021 - Branchen

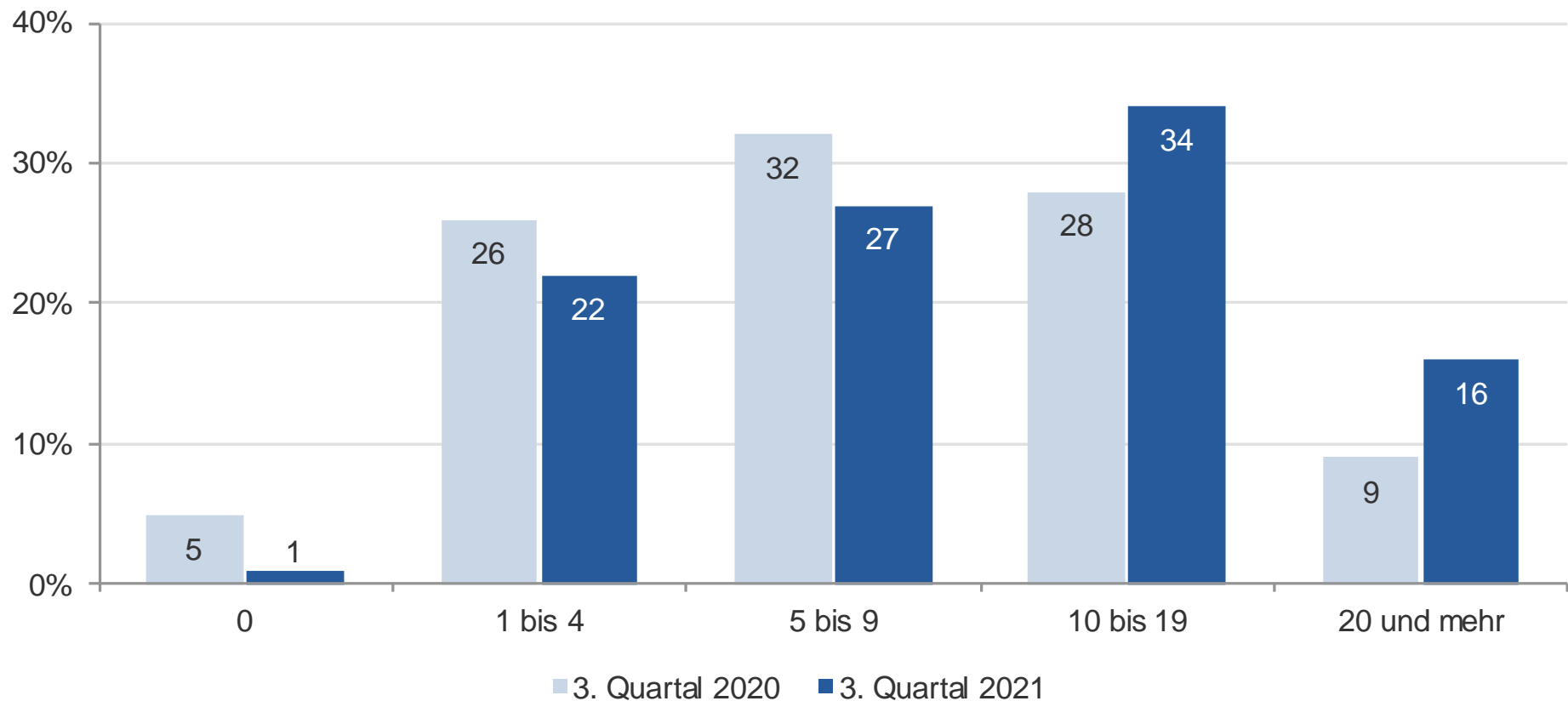
Nach wie vor starke Unterschiede innerhalb des Gewerbe und Handwerks:

- ▶ **Gute Geschäftslage (Auswahl) v.a. investitionsgüternahe Branchen:**
  - ▶ Hafner, Platten- u. Fliesenleger, Keramiker 97% (62% gut, 35% saisonüblich)
  - ▶ Tischler u. Holzgestaltende Gewerbe 91% (59% gut, 32% saisonüblich)
  - ▶ Kunststoffverarbeiter 80% (53% gut, 27% saisonüblich)
- ▶ **Schlechte Geschäftslage (Auswahl) – v.a. konsumnahe Branchen:**
  - ▶ Mode und Bekleidungstechnik (75%)
  - ▶ Gärtner und Floristen (48%)
  - ▶ Chemisches Gewerbe, Denkmal-, Fassaden-, Gebäudereiniger (38%)
- ▶ **Sowohl gute als auch schlechte Geschäftslage (Auswahl):**
  - ▶ Gesundheitsberufe (24% gut, 56% saisonüblich, 20% schlecht)
  - ▶ Fußpfleger, Kosmetiker, Masseur (31% gut, 41% saisonüblich, 28% schlecht)

# Auftragsbestand der investitionsgüternahen Branchen im 3. Quartal 2021

## Auslastung in Wochen

Anteil der Betriebe in Prozent nach Auftragsbestand



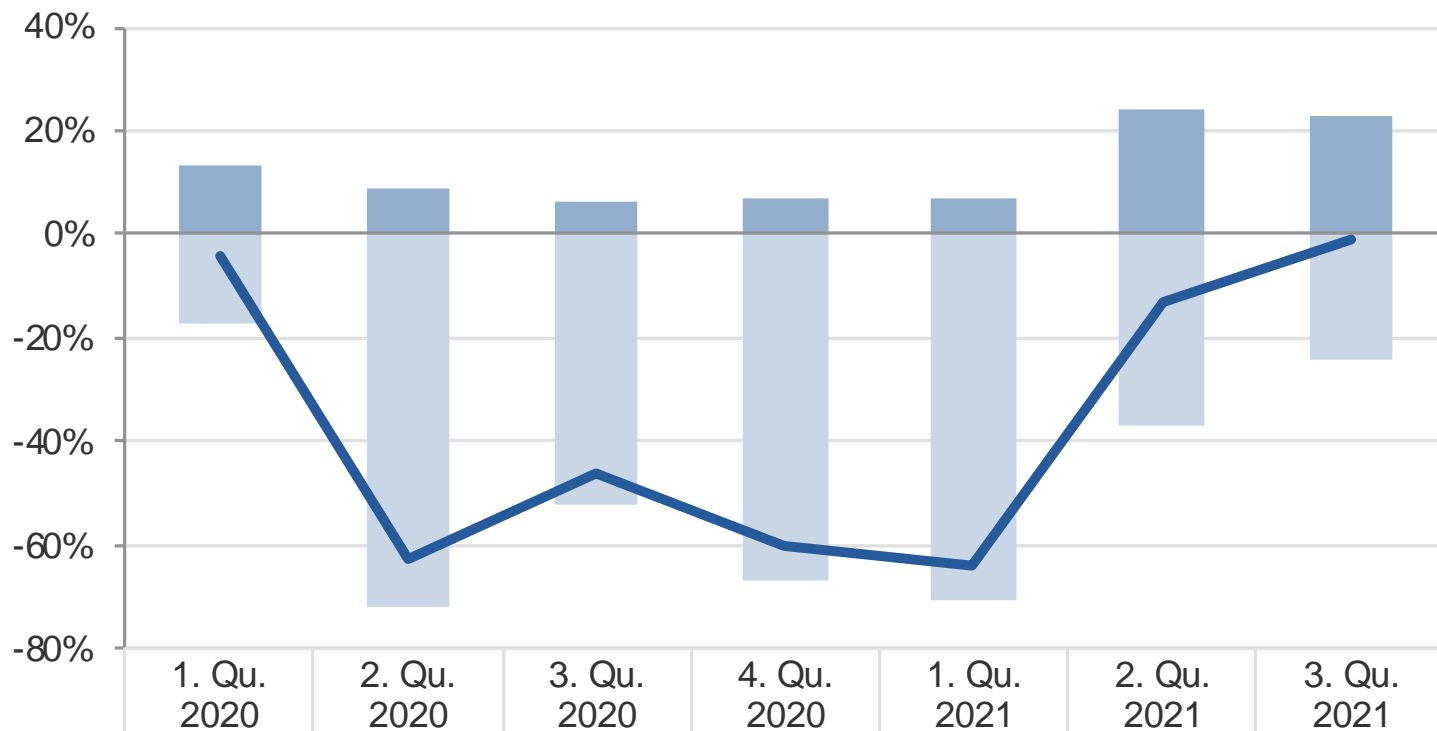
Quelle: KMU Forschung Austria, Konjunkturbeobachtung Gewerbe und Handwerk

## Auftragsbestand der **investitionsgüternahen Branchen** im **3. Quartal 2021**

- ▶ Der durchschnittliche Auftragsbestand ist im Vergleich zum 3. Quartal 2020 um 19,6% gestiegen
- ▶ Besonders hohe Steigerungen:
  - ▶ Hafner, Platten- u. Fliesenleger, Keramiker (+31,0%)
  - ▶ Sanitär-, Heizungs- u. Lüftungstechniker (+28,8%)
  - ▶ Dachdecker, Glaser und Spengler (+26,7%)
- ▶ Alle investitionsgüternahen Branchen verzeichneten Steigerungen
- ▶ 26% der Betriebe könnten „sofort“ zusätzliche Aufträge ausführen, 51% in drei Monaten, 18% in sechs Monaten und 5% in neun Monaten
  - ▶ Gründe: hohe Auslastung, Personalmangel, hohe Einkaufs- und Rohstoffpreise, Materialengpässe, lange Lieferzeiten
  - ▶ Aber auch saisonal bedingt immer gute Auslastung im 3. u. 4. Quartal

# Umsatzentwicklung der konsumnahen Branchen im 3. Quartal 2021

Anteil der Betriebe mit Umsatzsteigerungen bzw. Umsatzrückgängen in % sowie Anteil der Betriebe mit Umsatzsteigerungen abzüglich Umsatzrückgängen in %-Punkten (Saldo)



	1. Qu. 2020	2. Qu. 2020	3. Qu. 2020	4. Qu. 2020	1. Qu. 2021	2. Qu. 2021	3. Qu. 2021
Umsatzsteigerungen	13	9	6	7	7	24	23
Umsatzrückgänge	-17	-72	-52	-67	-71	-37	-24
Saldo	-4	-63	-46	-60	-64	-13	-1

Quelle: KMU Forschung Austria, Konjunkturbeobachtung Gewerbe und Handwerk



# Umsatzentwicklung der **konsumnahen Branchen** im **3. Quartal 2021**

## ▶ Branchen

- ▶ z.T. starker Aufwärtstrend seit dem 2. Quartal 2021
- ▶ Anteil der Betriebe mit Umsatzsteigerungen ist besonders hoch bei
  - ▶ Mechatronikern (44%)
  - ▶ Mode und Bekleidungstechnik (43%)
  - ▶ Personaldienstleistern und Sicherheitsgewerbe (40%) sowie
  - ▶ Fahrzeugtechnik (37%)
- ▶ Weiterhin relativ hoher Anteil der Betriebe mit Umsatzrückgängen bei Friseuren (50%) und Kunsthandwerken (38%)

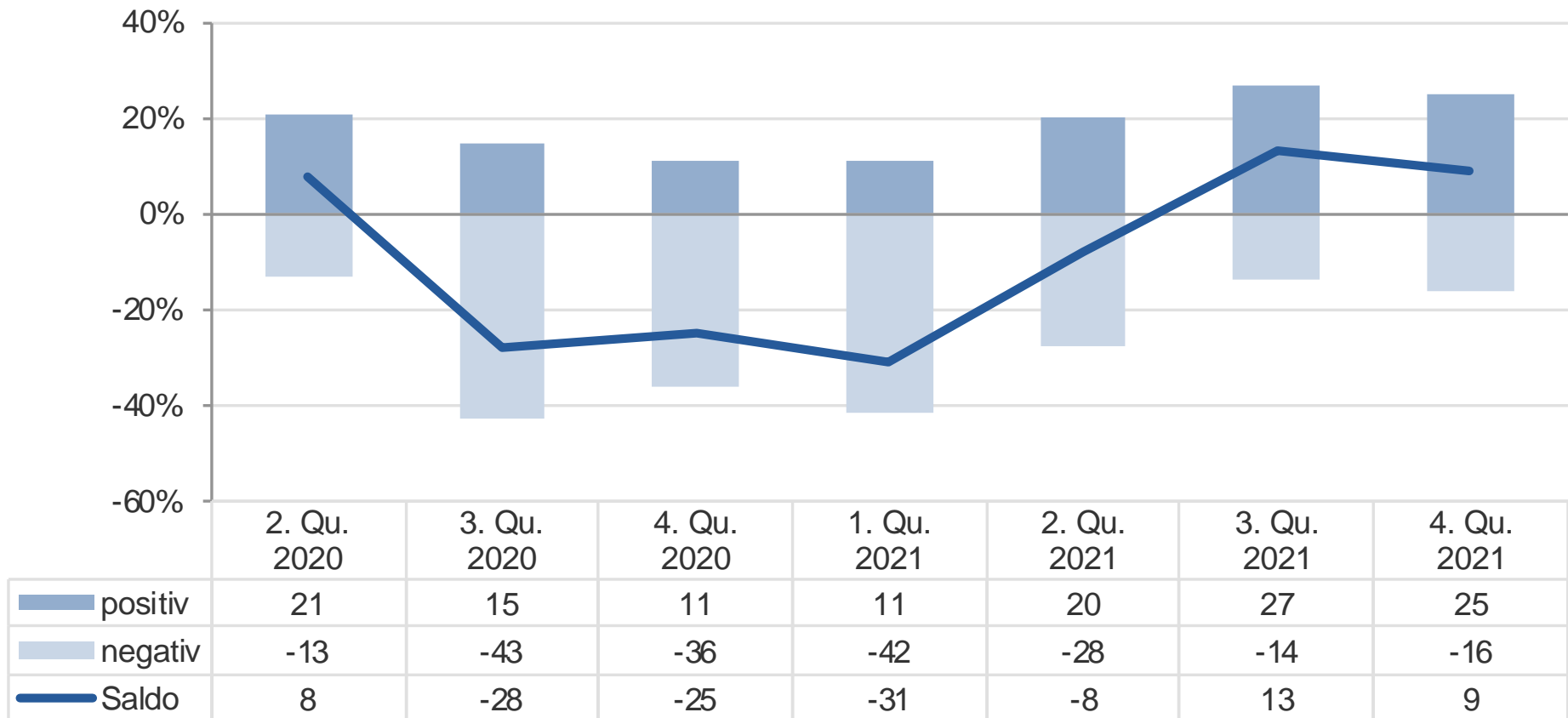
## ▶ Größenklassen

- ▶ Umsatzsteigerungen v.a. bei Betrieben mit mehr als 20 Beschäftigten

# Auftragseingangs-/Umsatzerwartungen im 4. Quartal 2021

## Erwartungen der Unternehmen

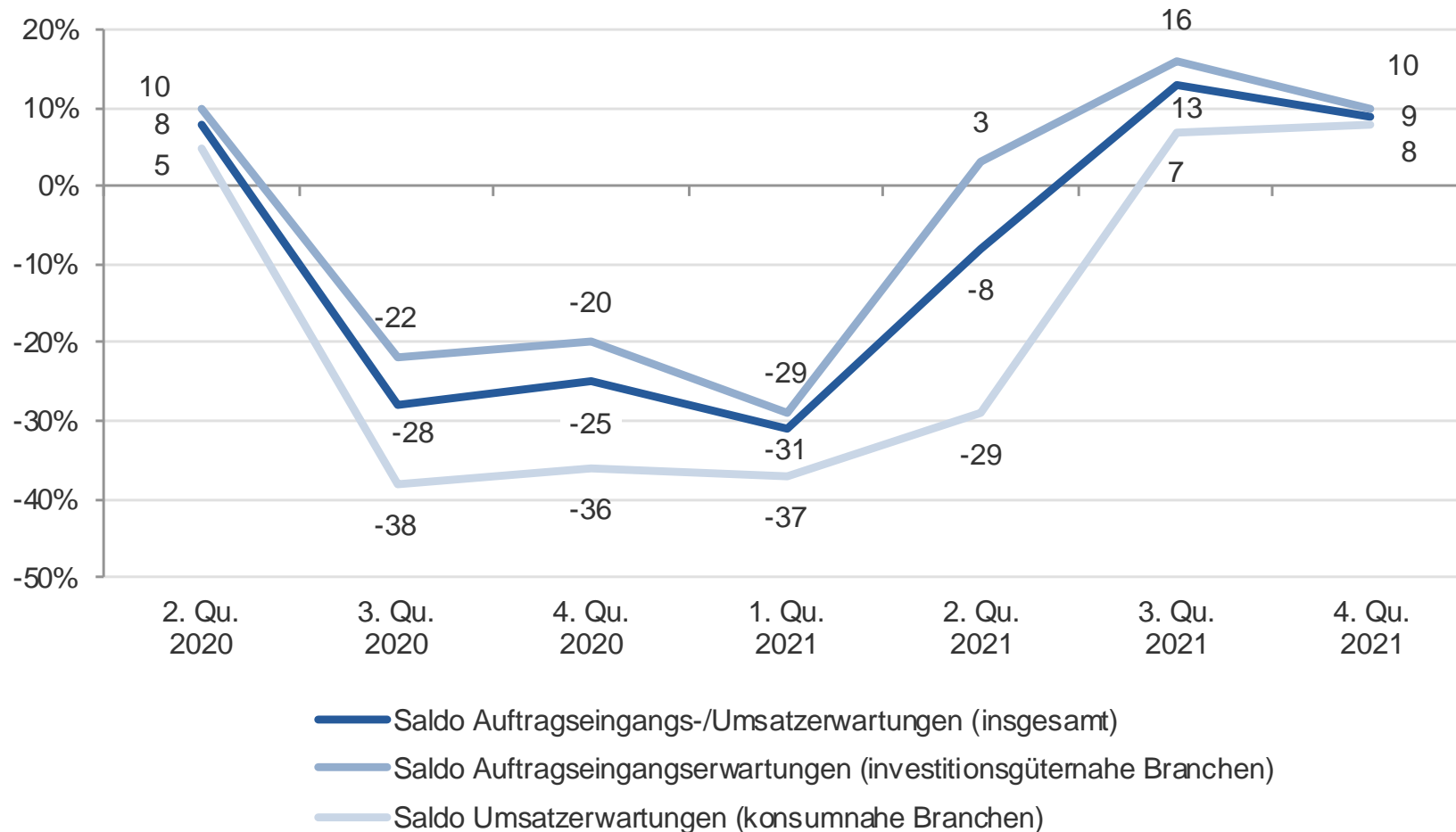
Anteil der Betriebe mit positiven bzw. negativen Erwartungen in % sowie Anteil der Betriebe mit positiven abzüglich negativen Erwartungen in %-Punkten (Saldo)



Quelle: KMU Forschung Austria, Konjunkturbeobachtung Gewerbe und Handwerk

# Erwartungen der Unternehmen differenziert nach investitionsgüternahen und konsumnahen Branchen

Saldo: Anteil der Betriebe mit positiven abzüglich negativen Erwartungen in %-Punkten

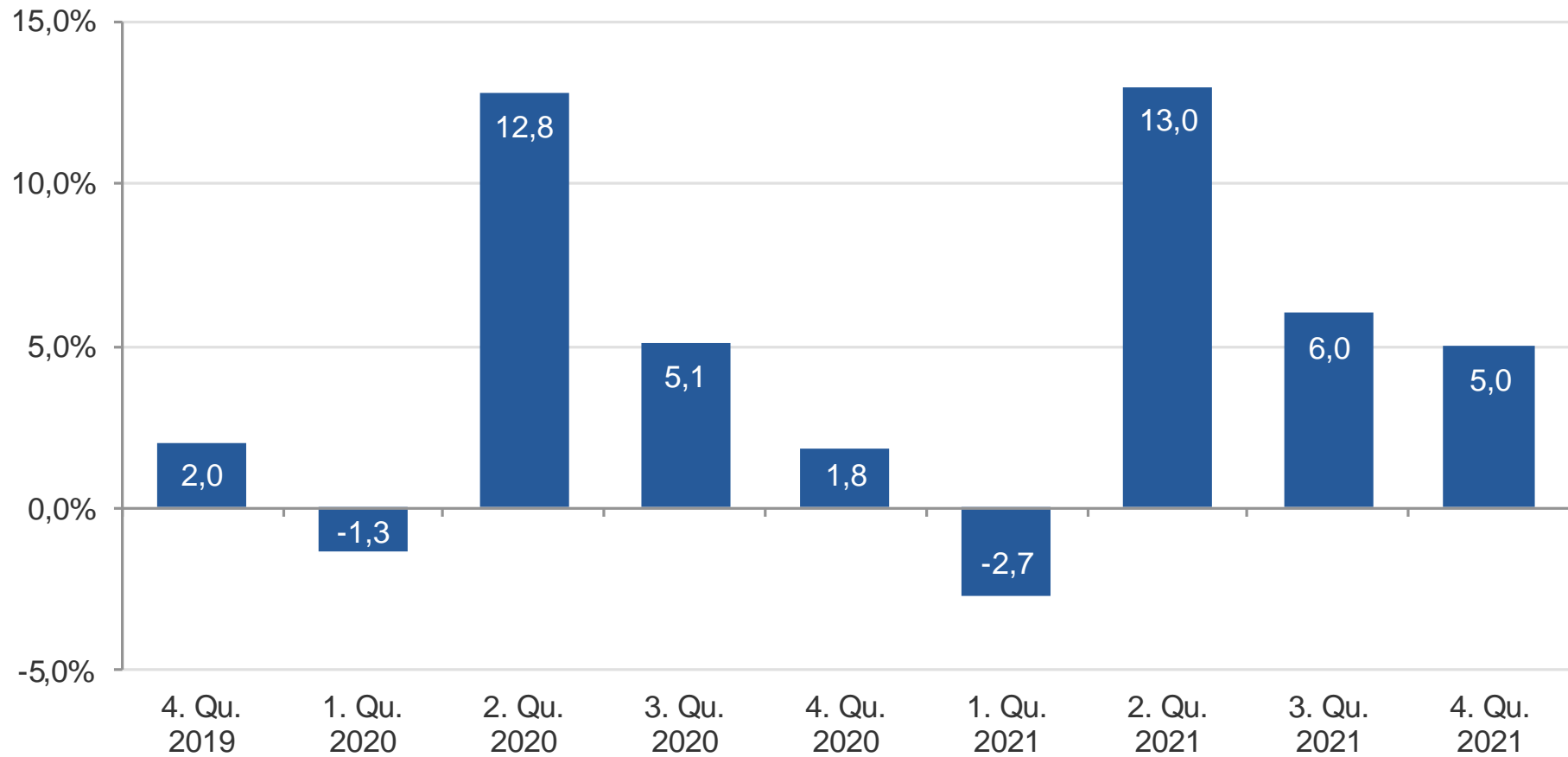


Quelle: KMU Forschung Austria, Konjunkturbeobachtung Gewerbe und Handwerk

# Personalplanung: Erwartungen für das 4. Quartal 2021

## Personalbedarf

Geplante Veränderung gegenüber dem Vorquartal in %



Quelle: KMU Forschung Austria, Konjunkturbeobachtung Gewerbe und Handwerk



## Kontakt

Christina Enichlmair

Tel.: +43 1 505 97 61

[c.enichlmair@kmuforschung.ac.at](mailto:c.enichlmair@kmuforschung.ac.at)

[www.kmuforschung.ac.at](http://www.kmuforschung.ac.at)

[www.kmuforschung.ac.at](http://www.kmuforschung.ac.at)

Mitglied bei  
Member of

