

LEHRE STÄRKEN
#schaffenwir

Lehre 2021/22:

Wie denken Österreichs Lehrlinge über ihre Ausbildung?

- **Mag. Mariana Kühnel, M.A.**, stv. Generalsekretärin Wirtschaftskammer Österreich
- **Mst. Ing. Renate Scheichelbauer-Schuster**, Obfrau der Bundessparte Gewerbe und Handwerk (zugeschaltet)
- **Mag. Siegfried Menz**, Obmann der Bundessparte Industrie
- **Dr. Rainer Trefelik**, Obmann der Bundessparte Handel
- **Dr. David Pfarrhofer**, Vorstand des market-Instituts

LEHRE STÄRKEN
#schaffenwir

Lehrlingszahlen in Österreich im August 2021 - GESAMT

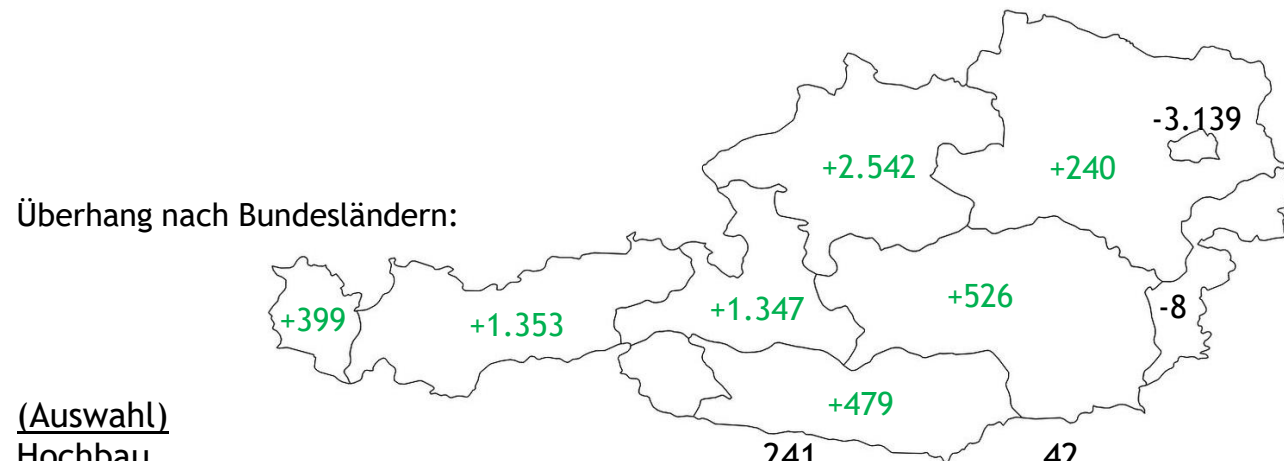
<u>Lehrlinge insgesamt</u>	<u>Stichtag 31.8.2021</u>	<u>31.8.2020</u>	<u>Ver. in %</u>
Gewerbe & Handwerk	44.436	44.216	+0,5
Industrie	13.678	13.874	-1,4
Handel	13.840	13.785	+0,4
Bank & Versicherung	1.016	1.024	-0,8
Transport & Verkehr	2.287	2.292	-0,2
Tourismus & Freizeitwirtschaft	6.777	7.899	-14,2
Information & Consulting	2.253	2.176	+3,5
Sonstige Lehrberechtigte	7.543	7.002	+7,7
Ausbildungsbetriebe	91.830	92.268	-0,5
Gesamt	98.785	99.031	-0,2
Überbetriebliche Lehrausbildung	6.955	6.763	+2,8

Lehrlingszahlen August 2021 - LEHRANFÄNGER

<u>Lehrlinge im 1. Lehrjahr</u>	<u>Stichtag 31.8.2021</u>	<u>31.8.2020</u>	<u>Ver. in %</u>
Gewerbe & Handwerk	13.226	13.158	+0,5
Industrie	3.893	4.331	-10,1
Handel	5.211	4.874	+6,9
Bank & Versicherung	305	350	-12,9
Transport & Verkehr	748	737	+1,5
Tourismus & Freizeitwirtschaft	1.868	2.287	-18,3
Information & Consulting	696	610	+14,1
Sonstige Lehrberechtigte	2.546	2.350	+8,3
Ausbildungsbetriebe	28.493	28.697	-0,7

Wo gibt es viele offene Lehrstellen?

	Offene Lehrstellen	Suchende	Überhang
Insgesamt	13.846	10.107	+3.739

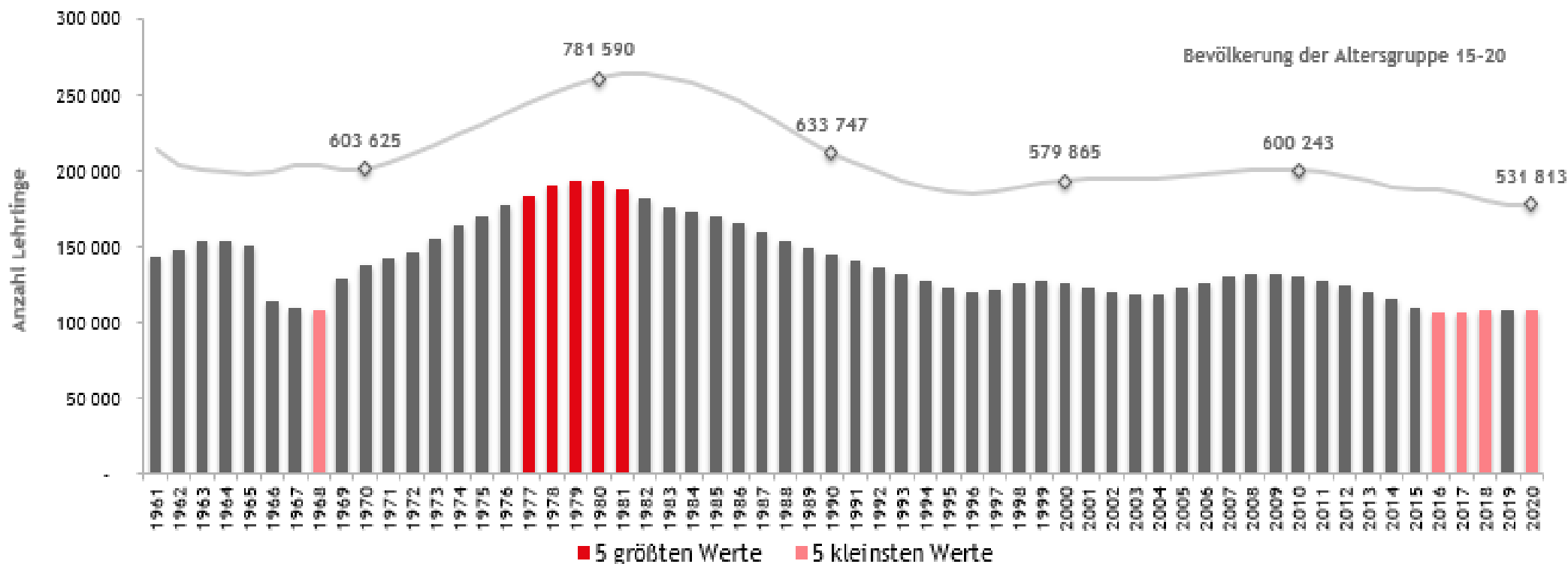


(Auswahl)	Offene Lehrstellen	Suchende	Überhang
Hochbau	241	42	199
Zimmerei	196	27	169
Dachdeckerei	186	22	164
Metalltechnik/Maschinenbau	996	298	698
Mechatronik/Automatisierungstechnik	200	78	122
Restaurantfachmann/-frau	1004	95	909
Koch/Köchin	1096	221	875
Einzelhandelskaufmann/-frau	2284	1411	873

Quelle: AMS, 08/2021 (jeweils sofort + nicht sofort verfügbar)

LEHRE STÄRKEN
#schaffenwir

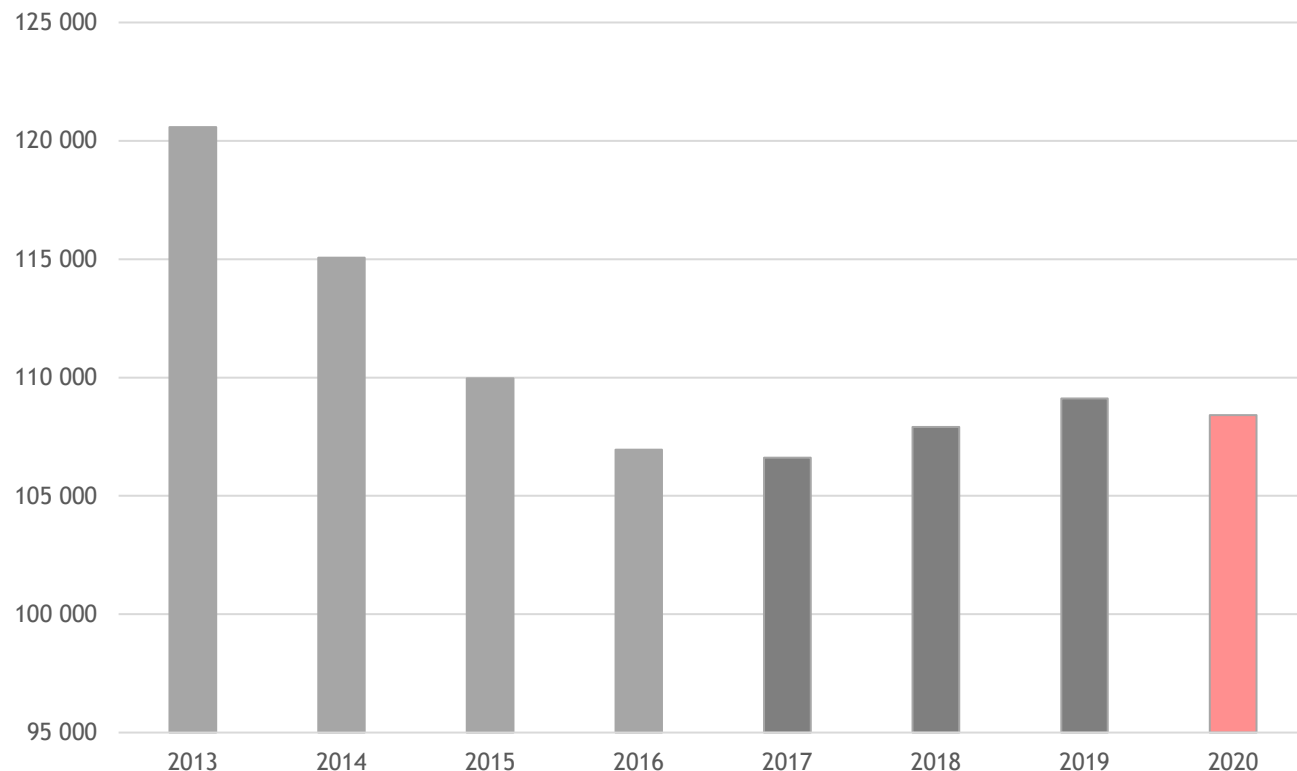
Langfrist-Vergleich: Bevölkerung und Lehrlingszahlen



Fazit: Je mehr junge Menschen, desto mehr Lehrlinge. Der langfristige Rückgang ist mittlerweile gestoppt.

LEHRE STÄRKEN
#schaffenwir

Entwicklung der Lehrlingszahlen von 2013 bis 2020



Quelle: WKÖ Lehrlingsstatistik, jeweils Daten per 31.12.

2017 gab es die Trendwende, die Lehrlingszahlen steigen seither wieder. Das „Corona-Jahr“ 2020 hat diese positive Entwicklung gebremst.

LEHRE STÄRKEN
#schaffenwir



Kontakte/Impressions
Video Views

4,5 Millionen
2,0 Millionen

schaffenwir.wko.at/lehre
schaffenwir.wko.at/ausbildung

LEHRE STÄRKEN
#schaffenwir

Attraktive Lehrlingseinkommen am Beispiel der Industrie

Brau- und Getränketechnik

1. Lehrjahr	1.033 Euro
4. Lehrjahr	1.918 Euro

Labortechnik, Chemieverfahrenstechnik, Kunststofftechnik

1. Lehrjahr	933 Euro
4. Lehrjahr	1.738 Euro

Lehrlingseinkommen: Entwicklung seit 2017

	2017	2021 (bzw. 2020*)
Metalltechnik, Prozesstechnik*		
1. Lehrjahr	619 Euro	749 Euro (+21 Prozent)
4. Lehrjahr	1520 Euro	1657 Euro (+9 Prozent)
Tischler, Karosseriebauer, Bildhauer		
1. Lehrjahr	599 Euro	700 Euro (+17 Prozent)
4. Lehrjahr	995 Euro	1116 Euro (+12 Prozent)
Handel		
1. Lehrjahr	570 Euro	711 Euro (+25 Prozent)
4. Lehrjahr	1070 Euro	1218 Euro (+14 Prozent)

Die Inflation beträgt 2017 bis 2021 voraussichtlich kumuliert +9,5 Prozent