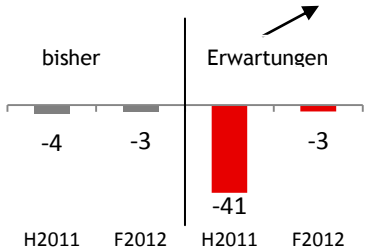
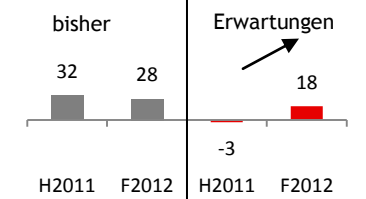
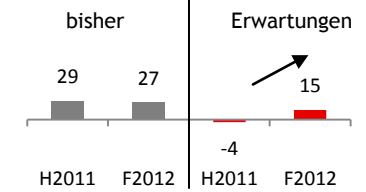
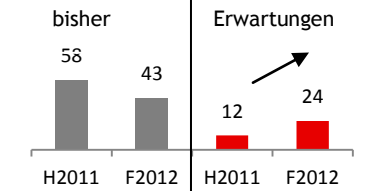
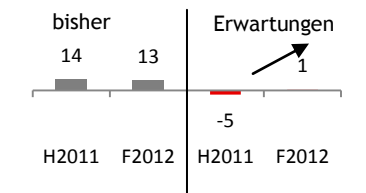
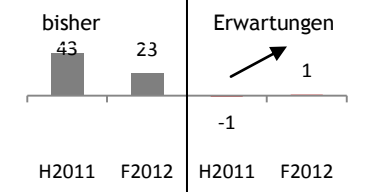
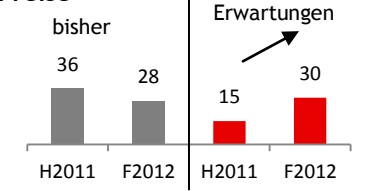


Indikatoren auf einen Blick: Ende der Flaute absehbar - 2013 besser

<p>Wirtschaftsklima</p> 	<ul style="list-style-type: none"> ▪ Allmähliche Stabilisierung des allgemeinen Wirtschaftsklimas erwartet, jedoch ausgehend von niedrigem Niveau. ▪ Der Erwartungsindikator verbessert sich wesentlich gegenüber Herbst. ▪ Per Saldo zeigt sich ein Überhang der pessimistischen Erwartungen gegenüber den optimistischen.
<p>Auftragslage</p> 	<ul style="list-style-type: none"> ▪ Optimistischere Erwartungen zur Auftragslage als noch vor einem halben Jahr. ▪ Mittlere und große Unternehmen mit besseren Erwartungen als kleine Unternehmen. ▪ Ähnliche Erwartungen nach Sektoren.
<p>Kapazitätsauslastung</p> 	<ul style="list-style-type: none"> ▪ Erwartungen zur Kapazitätsauslastung liegen aktuell im positiven Bereich und deutlich über jenen vor einem halben Jahr. ▪ Die Erwartungen sind jedoch in Summe schwächer als die Bewertung der bisherigen Lage. ▪ Wende in Aussicht?
<p>Gesamtumsätze</p> 	<ul style="list-style-type: none"> ▪ Steigende Erwartungen zu Gesamtumsätzen. ▪ Exportumsätze treiben Gesamtumsätze. ▪ Mittlere und große Unternehmen hinsichtlich der Gesamtumsätze optimistischer. ▪ Aufholeffekt in Erwartungen zu Exportumsätzen.
<p>Investitionen</p> 	<ul style="list-style-type: none"> ▪ Der WBA zeigt eine anhaltende Investitionszurückhaltung unter den Unternehmen. ▪ 6 von 10 Unternehmen erwarten in den kommenden 12 Monaten eine konstante Investitionsdynamik. ▪ Überwiegend Ersatzinvestitionen, wenig Dynamik bei Neuinvestitionen.
<p>Beschäftigung</p> 	<ul style="list-style-type: none"> ▪ Unternehmen beabsichtigen, ihre Beschäftigten überwiegend zu halten. ▪ Damit zeichnet sich erneut eine Stabilisierung der Situation am Arbeitsmarkt ab.
<p>Preise</p> 	<ul style="list-style-type: none"> ▪ Preiserwartungen der Unternehmen steigen gegenüber Herbst wieder an. ▪ Begründungen für steigende Preiserwartungen: <ul style="list-style-type: none"> ▪ Löhne und Gehälter ▪ Energie ▪ Vorleistungen

*Werte in den Grafiken beziehen sich auf den jeweiligen Saldo