



Diese Zahlen sprechen für sich

31.565 (2015) Unternehmen in Kärnten schaffen Wachstum und Wohlstand


Leistungen der Kärntner Unternehmen:

- rd. 140.000 (2014) unselbständige Beschäftigte (GKK-Meldung)
- 506 Mio. Euro F&E-Ausgaben (2013)
- 6,7 Mrd. Euro Warenexporte
- 1,5 Mrd. Euro Investitionen
- 15,667 Mrd. Euro Bruttowertschöpfung




Dynamisches Unternehmerland:

- Im Jahr 2015 gab es mehr als 31.500 Unternehmen, davon 2.700 Neugründungen



Lehrlinge:

- 7.958 Lehrlinge (2014)
- 2.498 Lehrbetriebe (2014)



Lohn- und Gehaltszahlungen:

- 14 Mrd. Euro

Exportland Kärnten:

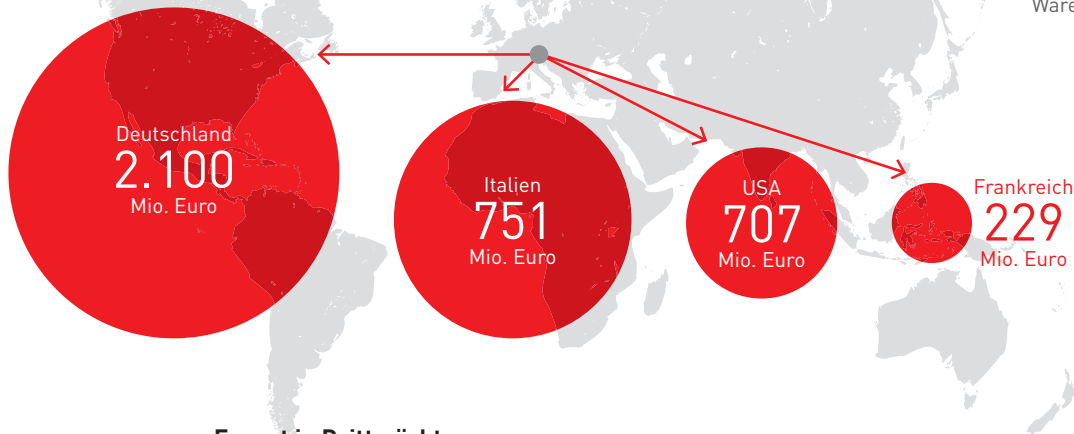
- 6.749 Mio. Euro im Jahr 2014
- Warenexporte in Kärnten sind gegenüber 2010 um 37 % gestiegen

Top 10 Exportländer:

- Deutschland
- Italien
- USA
- Malaysia
- Ungarn
- Schweiz
- Frankreich
- Slowenien
- Polen
- Tschechien

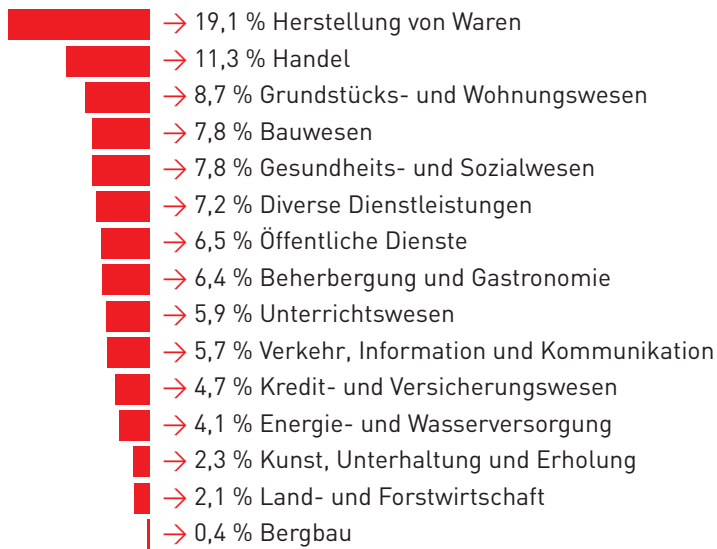


6.749
Mio. Euro
Warenexporte

**Export in Drittmärkte:**

- USA: 707 Mio. Euro, + 150 Mio. Euro gegenüber 2013
- Malaysia: 283 Mio. Euro, + 49 Mio. Euro gegenüber 2013
- Schweiz: 236 Mio. Euro, + 23 Mio. Euro gegenüber 2013

Bruttowertschöpfung in Kärnten:



1,5
Mrd. Euro
Investitionen

**Die Unternehmen der
gewerblichen Wirtschaft
investierten 2013 mehr
als 1,5 Mrd. Euro**



507
Mio. Euro
F&E-Ausgaben

**Kärntner Unternehmen
stecken 507 Mio. Euro
in Forschung und
Entwicklung**