



Jahresbilanz 2017 im Kärntner Einzelhandel

12. Februar 2018



Geh'ts der Wirtschaft gut, geh'ts uns allen gut.

Ihre Gesprächspartner

- Raimund Haberl
Obmann Sparte Handel
- Mag. Nikolaus Gstättnner
Geschäftsführer Sparte Handel
- Dr. Ernst Gittenberger
Projektleiter



KMU Forschung Austria
Austrian Institute for SME Research

Überblick

Jahresbilanz 2017 im Einzelhandel in Kärnten:



Nominelle
Umsatzentwicklung 2017

+2,2%



€ 4,3 Mrd

Jahresumsatz 2017
(brutto, inkl. Ust.)



Entwicklung der unselbstständig
Beschäftigten 2017

+0,6%



20.600

Einzelhandels-
mitarbeiterInnen 2017

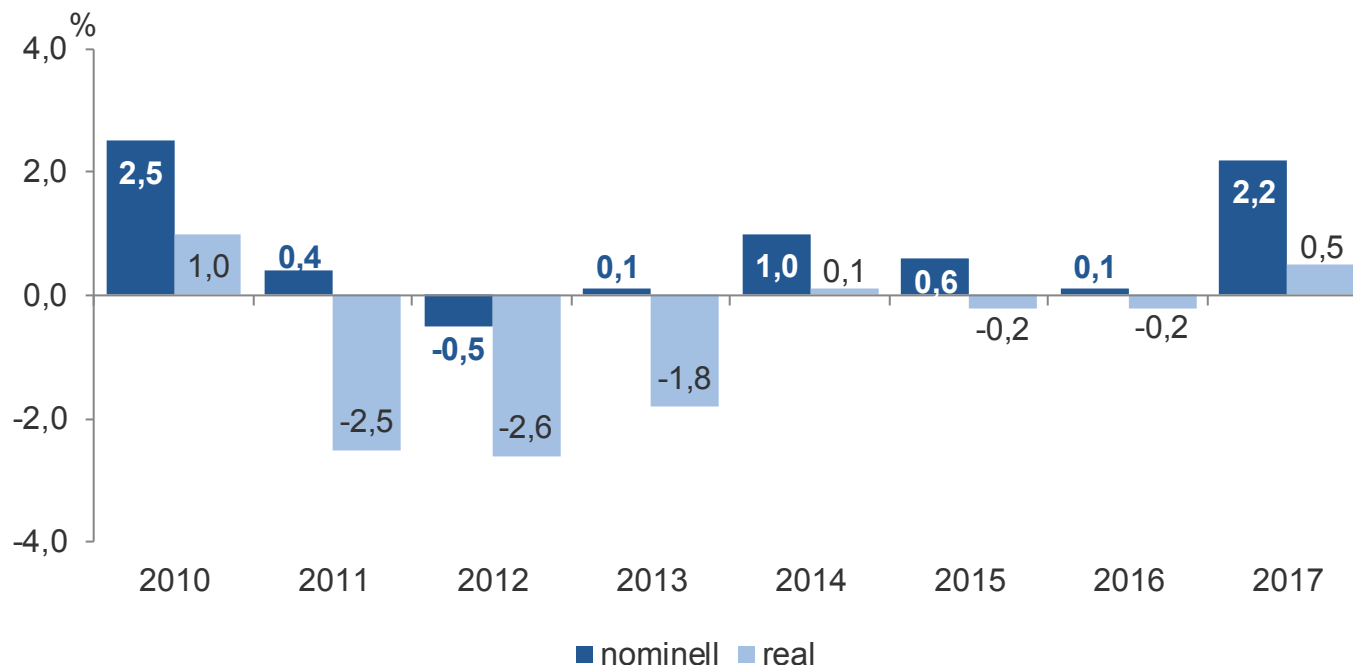
Quelle: KMU Forschung Austria

Geht's der Wirtschaft gut, geht's uns allen gut.

Konjunkturaufschwung 2017: +2,2%

Umsatzentwicklung im stationären Einzelhandel in Kärnten

Veränderungen nominell und real in Prozent gegenüber dem Vorjahr, 2010 - 2017



€ 4,3 Mrd

Jahresumsatz
im stationären
Einzelhandel 2017
(brutto, inkl. Ust.)

Der Einzelhandel insgesamt beinhaltet den Lebensmitteleinzelhandel auf Basis Nielsen Umsatzbarometer inkl. Hofer und Lidl (vorläufige Werte).
Die Preisbereinigung erfolgt auf Basis eines österreichweiten Deflators auf Branchenebene (Quelle: Statistik Austria).

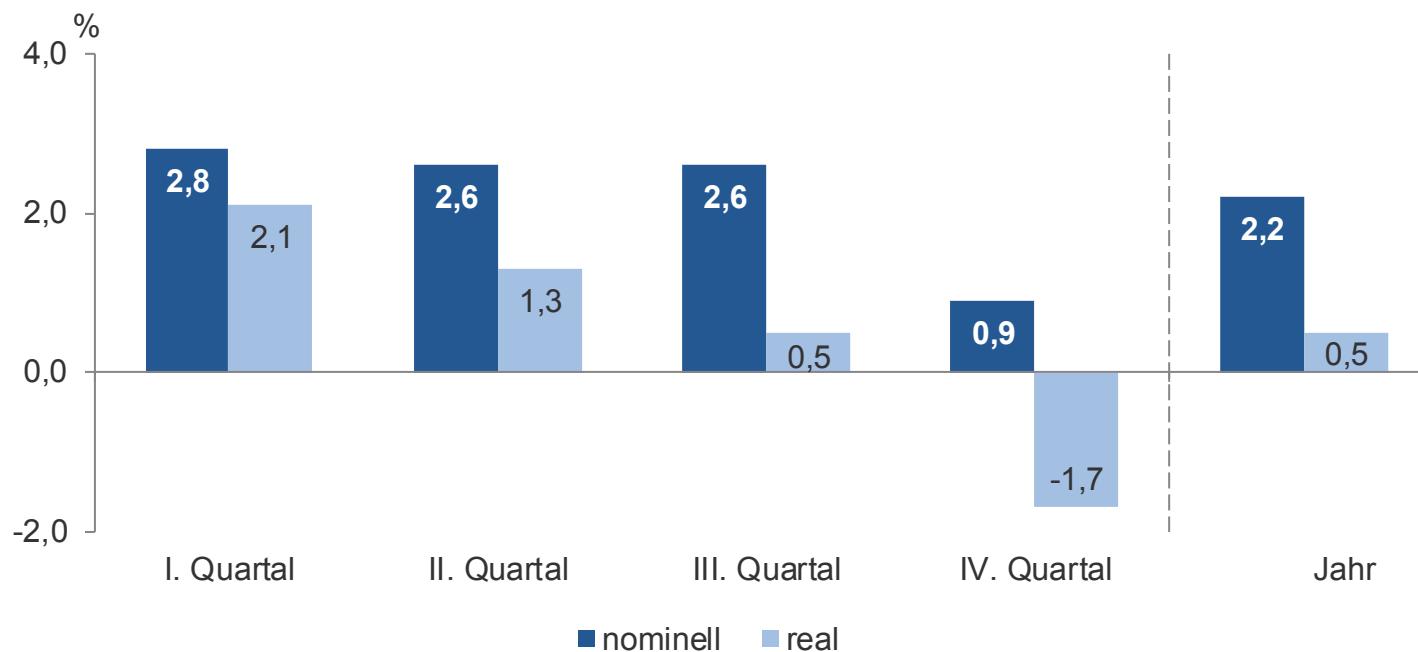
Quelle: KMU Forschung Austria

Geht's der Wirtschaft gut, geht's uns allen gut.

Umsatzplus in allen 4 Quartalen 2017

Umsatzentwicklung im stationären Einzelhandel in Kärnten

Veränderungen nominell und real in Prozent gegenüber dem Vorjahr, 2017



Der Einzelhandel insgesamt beinhaltet den Lebensmitteleinzelhandel auf Basis Nielsen Umsatzbarometer inkl. Hofer und Lidl (vorläufige Werte). Die Preisbereinigung erfolgt auf Basis eines österreichweiten Deflators auf Branchenebene (Quelle: Statistik Austria).

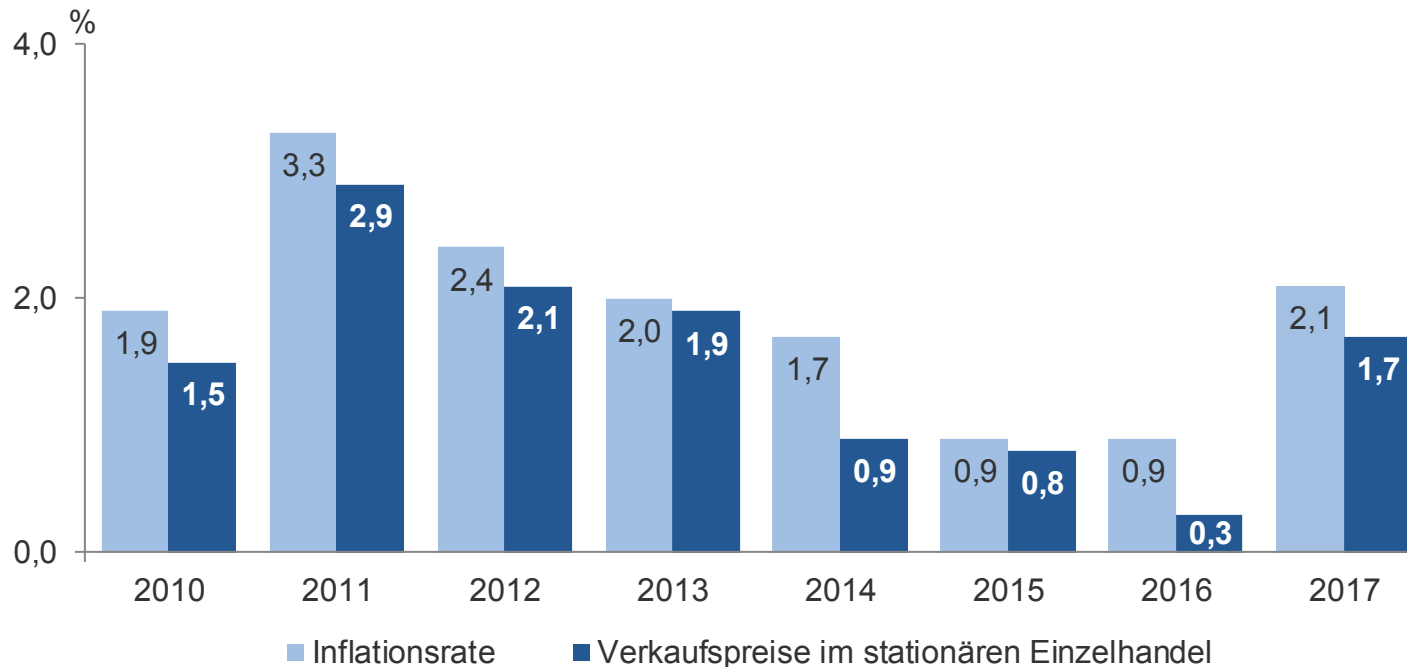
Quelle: KMU Forschung Austria

Geht's der Wirtschaft gut, geht's uns allen gut.

Inflation und Einzelhandelspreise steigen 2017

Inflationsrate sowie Verkaufspreise im stationären Einzelhandel in Österreich

Veränderungen in Prozent gegenüber dem Vorjahr, 2010 - 2017



Die Veränderung der Verkaufspreise im stationären Einzelhandel basieren auf einem Deflator auf Branchenebene von Statistik Austria. Vorläufiger Wert für die Inflationsrate Jahr 2017 von Statistik Austria.

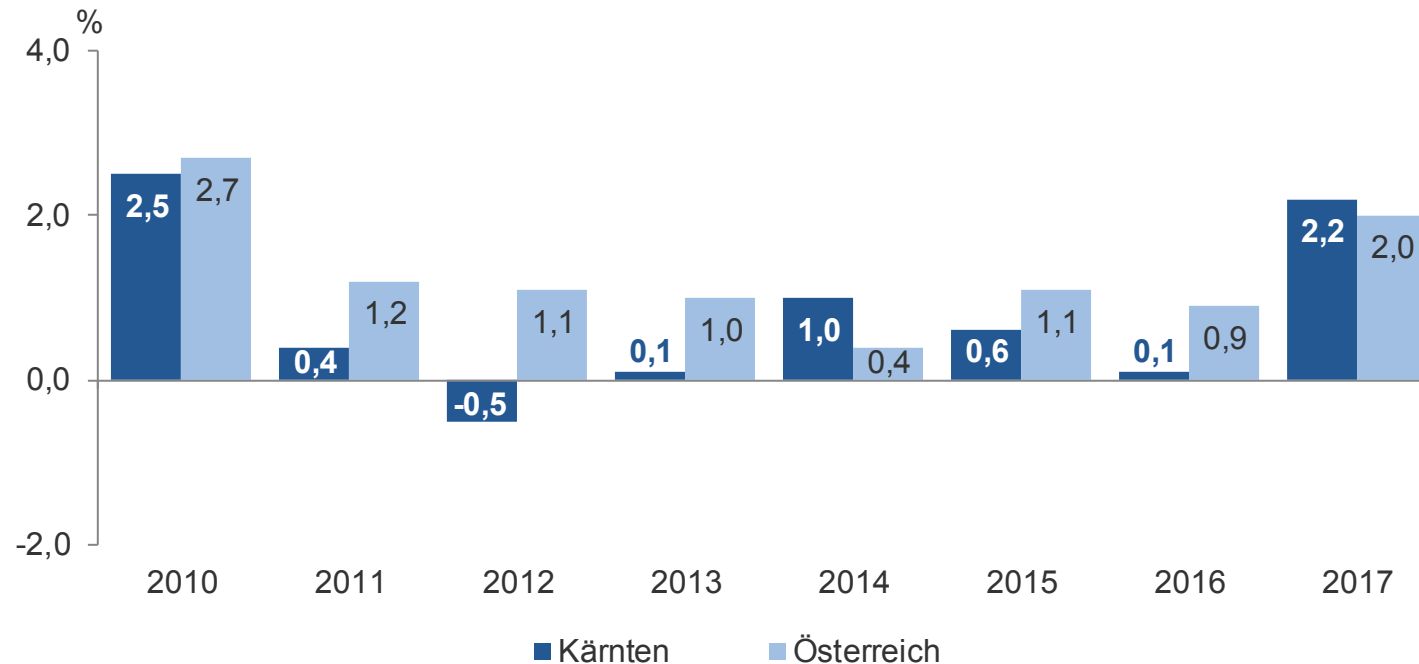
Quellen: KMU Forschung Austria, Statistik Austria

Geht's der Wirtschaft gut, geht's uns allen gut.

Konjunkturvergleich: Kärnten vor Österreich

Nominelle Umsatzentwicklung im stationären Einzelhandel in Kärnten & Österreich

Veränderungen in Prozent gegenüber dem Vorjahr, 2010 - 2017



Der Einzelhandel insgesamt beinhaltet den Lebensmitteleinzelhandel auf Basis Nielsen Umsatzbarometer inkl. Hofer und Lidl (vorläufige Werte).
Die Preisbereinigung erfolgt auf Basis eines österreichweiten Deflators auf Branchenebene (Quelle: Statistik Austria).

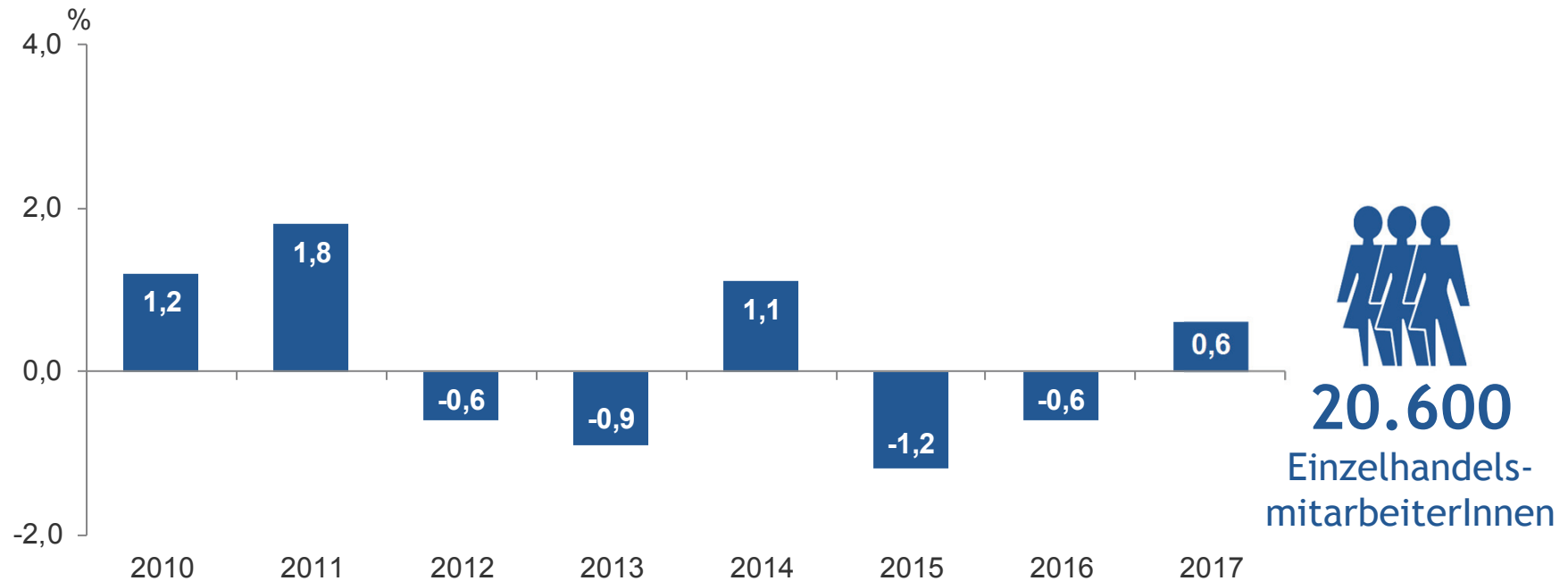
Quelle: KMU Forschung Austria

Geht's der Wirtschaft gut, geht's uns allen gut.

Beschäftigtenwachstum 2017: +0,6%

Entwicklung der unselbstständig Beschäftigten¹ im Einzelhandel² in Kärnten

Veränderungen in Prozent gegenüber dem Vorjahr, 2010 - 2017



1 inkl. Teilzeitbeschäftigung (inkl. geringfügig Beschäftigte)

2 Einzelhandel inkl. Tankstellen und inkl. nicht stationärer Einzelhandel

Quelle: Hauptverband der österreichischen Sozialversicherungsträger

Geht's der Wirtschaft gut, geht's uns allen gut.

Beschäftigungsaspekte im Kärntner Einzelhandel

Unselbstständig Beschäftigte im Einzelhandel in Kärnten:

- die Hälfte arbeitet Teilzeit¹
- 77% sind Frauen
- 14% haben Migrationshintergrund

¹ Als Teilzeitbeschäftigte gelten lt. Arbeitskräfteerhebung von Statistik Austria unselbstständig Beschäftigte, deren Normalarbeitszeit kürzer als 36 Stunden (pro Woche) ist.

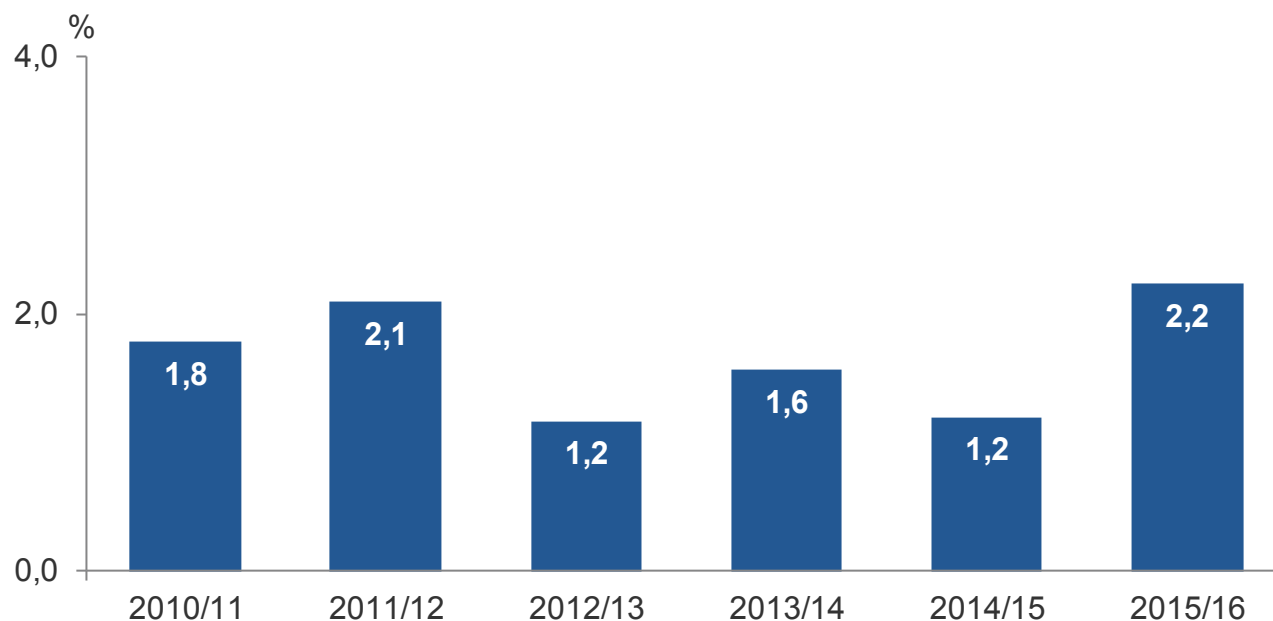
Daten für das Basisjahr 2016 (Teilzeit), 2017 (Geschlecht), Durchschnitt 2014-2016 (Migrationshintergrund)

Quellen: Hauptverband der österreichischen Sozialversicherungsträger, Statistik Austria

Ertragsituation im Kärntner Einzelhandel

Umsatzrentabilität der Einzelhandelsunternehmen mit (Haupt-)Sitz in Kärnten

Gewinn vor Ertragssteuern in % des Nettoumsatzes, 2010/11 - 2015/16



58 %
der Kärntner
Einzelhandels-
unternehmen
erzielen
Gewinne
(Bilanzjahr 2015/16)

Quelle: KMU Forschung Austria, Bilanzdatenbank

Geht's der Wirtschaft gut, geht's uns allen gut.

Positive Jahresbilanz 2017

Resümee für den Einzelhandel in Kärnten:

- Konjunkturaufschwung 2017 im Kärntner Einzelhandel nach stabiler Entwicklung 2016
- Höchstes Umsatzplus seit dem Jahr 2010
- Umsatzanstieg in Kärnten über Österreich-Durchschnitt
- Zahl der Einzelhandelsbeschäftigten steigt wieder


Ausblick 2018

Fortsetzung des Aufschwungs der österreichischen Wirtschaft 2018 (lt. Wifo):

- Konsumausgaben: **+3,7%** (nom.)
- Inflation: **2,0%**
- Sparquote: **7,2%**
- Arbeitslosenquote: **7,9%**

Quelle: WIFO

Vielen Dank für Ihre Aufmerksamkeit.



Geht's der Wirtschaft gut, geht's uns allen gut.