



Jahresbilanz 2019 im Einzelhandel in Kärnten

Pressekonferenz, 11. Februar 2020



Geht's der Wirtschaft gut, geht's uns allen gut.

Ihre Gesprächspartner

- Raimund Haberl
Obmann Sparte Handel
- Mag. Nikolaus Gstättnner
Geschäftsführer Sparte Handel
- Dr. Wolfgang Ziniel
KMU Forschung Austria



Jahresbilanz 2019 im Einzelhandel in Kärnten

im Überblick:



Nominelle
Umsatzentwicklung 2019

+1,7%

€ 4,5 Mrd

Jahresumsatz 2019
(brutto, inkl. Ust.)



Entwicklung der unselbstständig
Beschäftigten 2019

+0,1%

20.800

Einzelhandels-
mitarbeiterInnen 2019

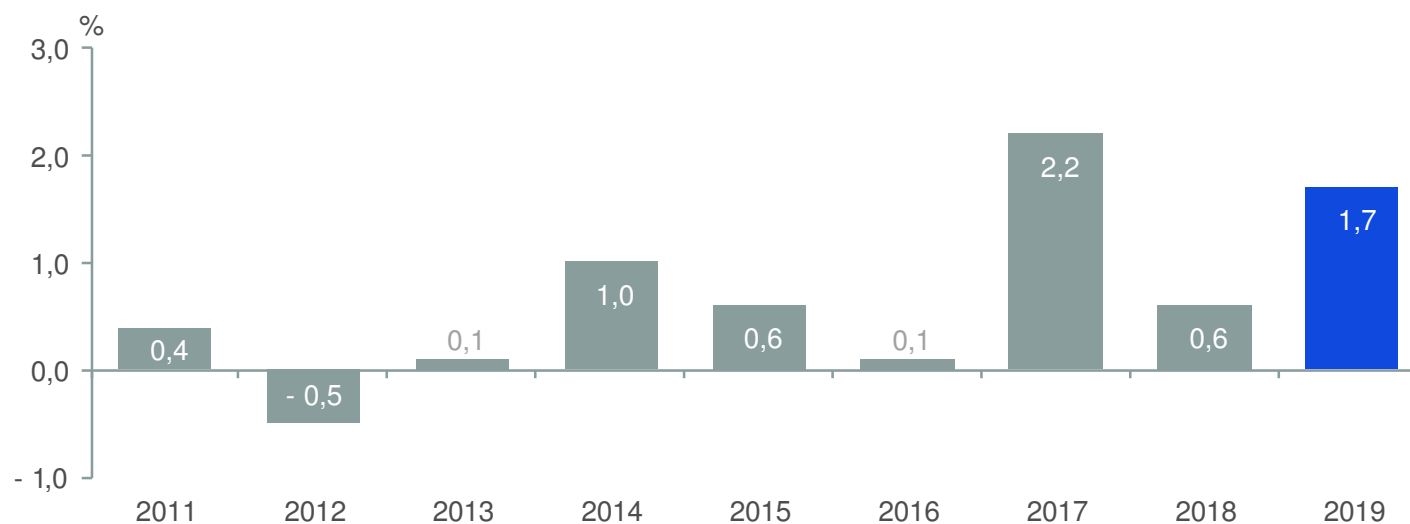
Quelle: KMU Forschung Austria

Geht's der Wirtschaft gut, geht's uns allen gut.

Umsatzwachstum 2019: +1,7%

Umsatzentwicklung im stationären Einzelhandel in Kärnten

Veränderungen nominell Prozent gegenüber dem Vorjahr, 2011 - 2019



€ 4,5 Mrd

Jahresumsatz

im stationären
Einzelhandel 2018
(brutto, inkl. Ust.)

Der Einzelhandel insgesamt beinhaltet den Lebensmitteleinzelhandel auf Basis Nielsen Umsatzbarometer inkl. Hofer und Lidl (vorläufige Werte).
Die Preisbereinigung erfolgt auf Basis eines österreichweiten Deflators auf Branchenebene (Quelle: Statistik Austria).

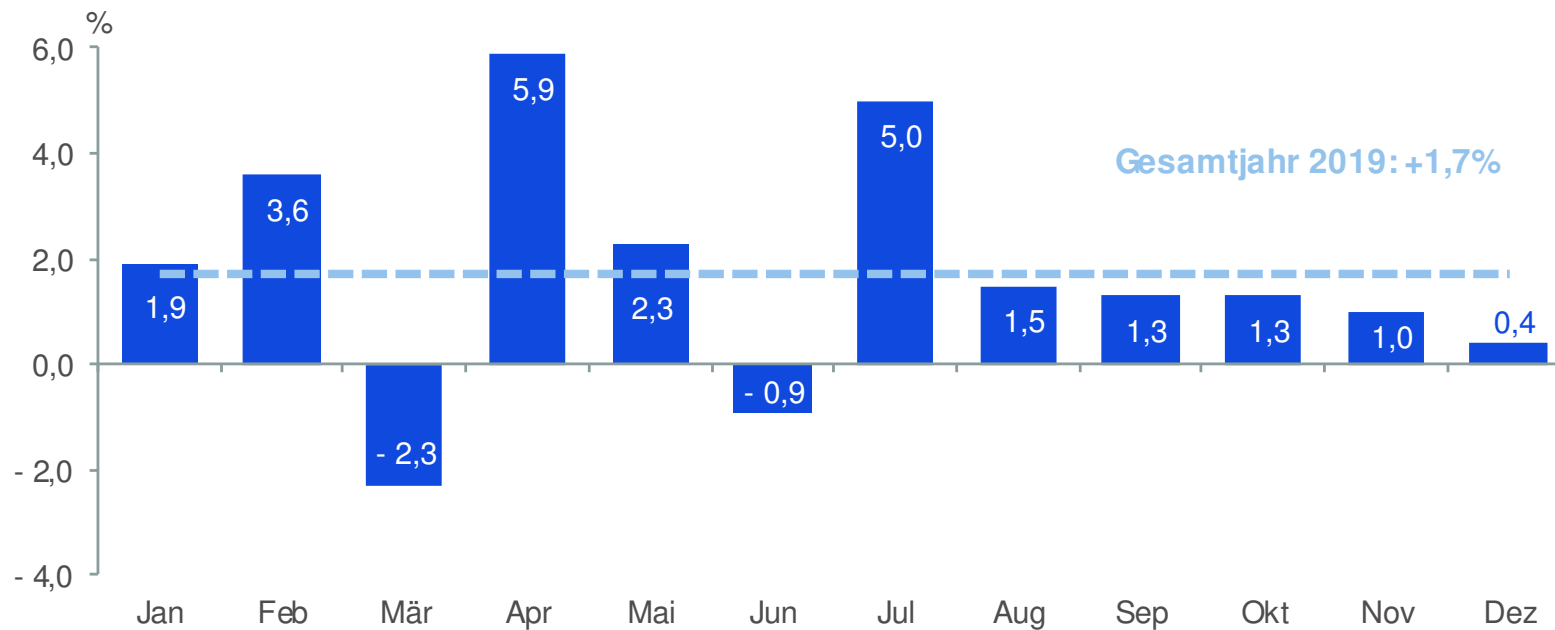
Quelle: KMU Forschung Austria

Geht's der Wirtschaft gut, geht's uns allen gut.

Höchstes Umsatzplus im April und Juli 2019

Umsatzentwicklung im stationären Einzelhandel in Kärnten

Veränderungen nominell in Prozent gegenüber dem Vorjahr



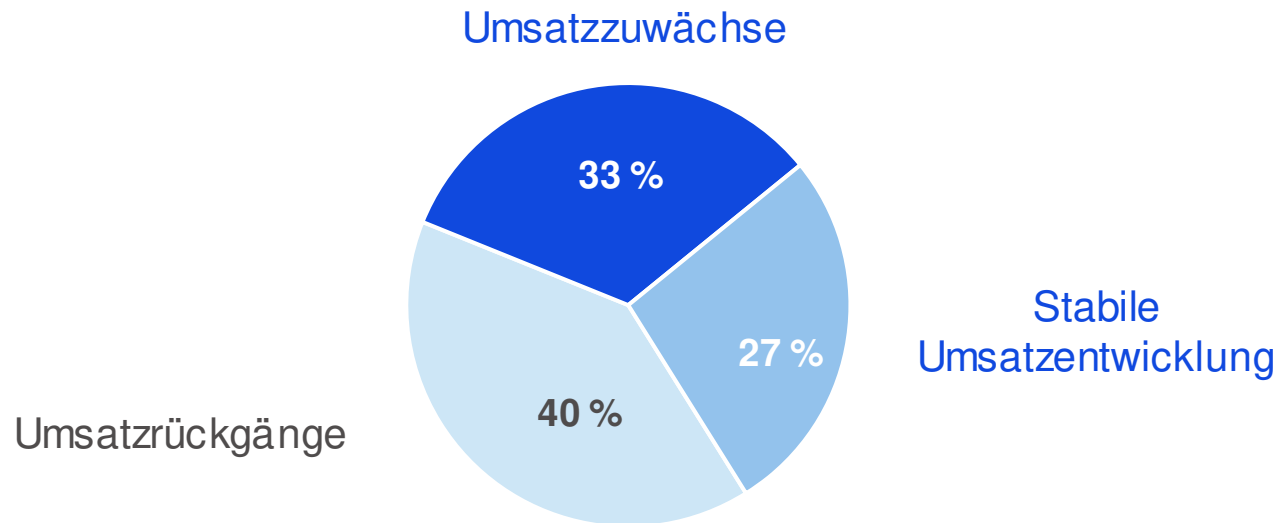
Der Einzelhandel insgesamt beinhaltet den Lebensmitteleinzelhandel auf Basis Nielsen Umsatzbarometer inkl. Hofer und Lidl (vorläufige Werte). Die Preisbereinigung erfolgt auf Basis eines österreichweiten Deflators auf Branchenebene (Quelle: Statistik Austria).

Quelle: KMU Forschung Austria

Geht's der Wirtschaft gut, geht's uns allen gut.

Hetrogene Umsatzentwicklung 2019

Anteil der Geschäfte mit Umsatzzuwächsen, Umsatzrückgängen und stabiler Entwicklung in Kärnten



Nominelle Umsatzentwicklung 2018 im Vergleich zu 2017

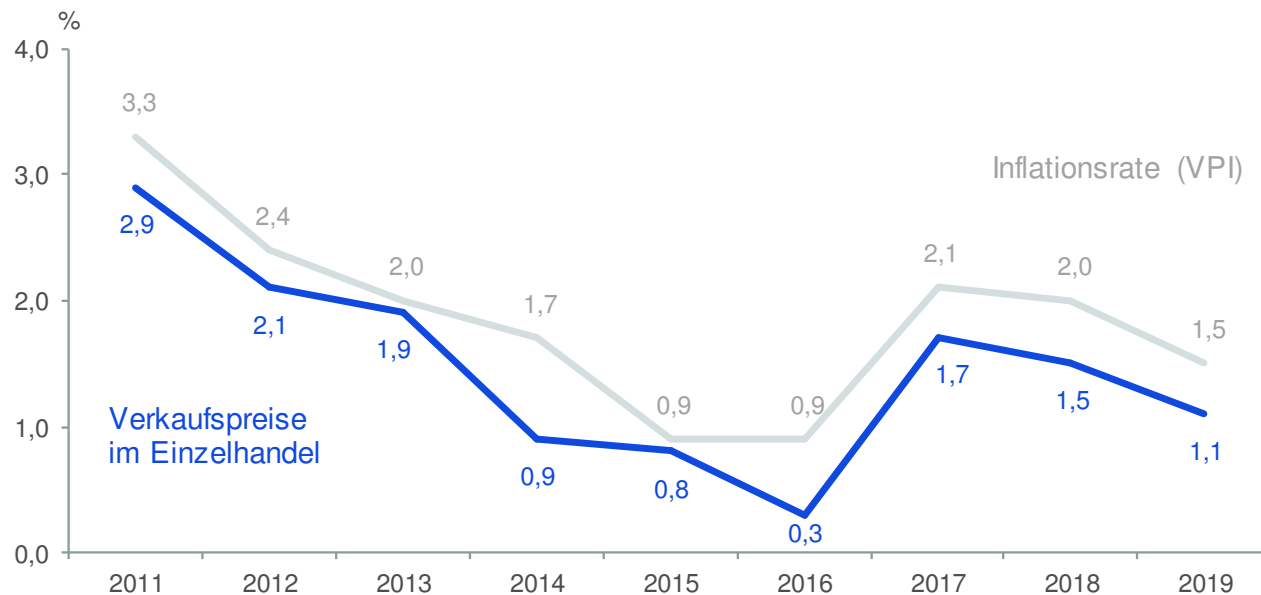
Quelle: KMU Forschung Austria

Geht's der Wirtschaft gut, geht's uns allen gut.

Einzelhandelspreise 2019 deutlich unter VPI

Inflationsrate (VPI) sowie Verkaufspreise im stationären Einzelhandel in Österreich

Veränderungen in Prozent gegenüber dem Vorjahr, 2011 - 2019



Die Veränderung der Verkaufspreise im stationären Einzelhandel basieren auf einem Deflator auf Branchenebene von Statistik Austria. Vorläufiger Wert für die Inflationsrate Jahr 2019 von Statistik Austria.

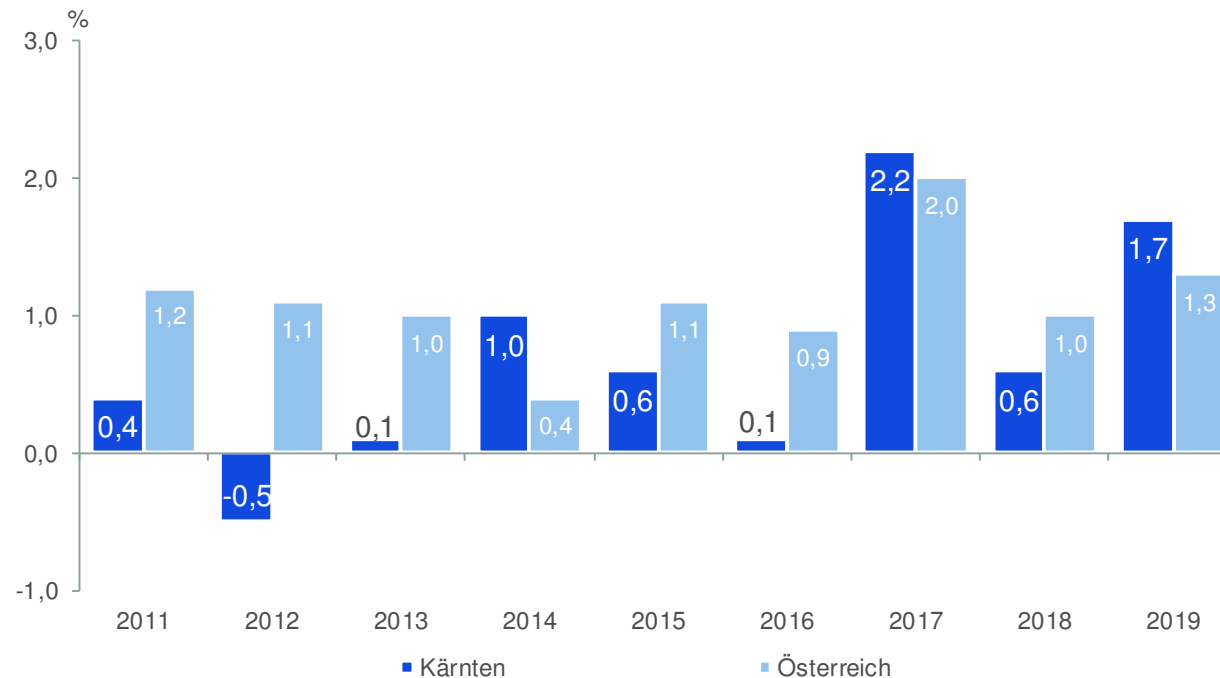
Quellen: KMU Forschung Austria, Statistik Austria

Geht's der Wirtschaft gut, geht's uns allen gut.

Konjunkturvergleich: Kärnten - Österreich

Nominelle Umsatzentwicklung im stationären Einzelhandel in Kärnten & Österreich

Veränderungen in Prozent gegenüber dem Vorjahr, 2011 - 2019



Der Einzelhandel insgesamt beinhaltet den Lebensmitteleinzelhandel auf Basis Nielsen Umsatzbarometer inkl. Hofer und Lidl (vorläufige Werte).
Die Preisbereinigung erfolgt auf Basis eines österreichweiten Deflators auf Branchenebene (Quelle: Statistik Austria).

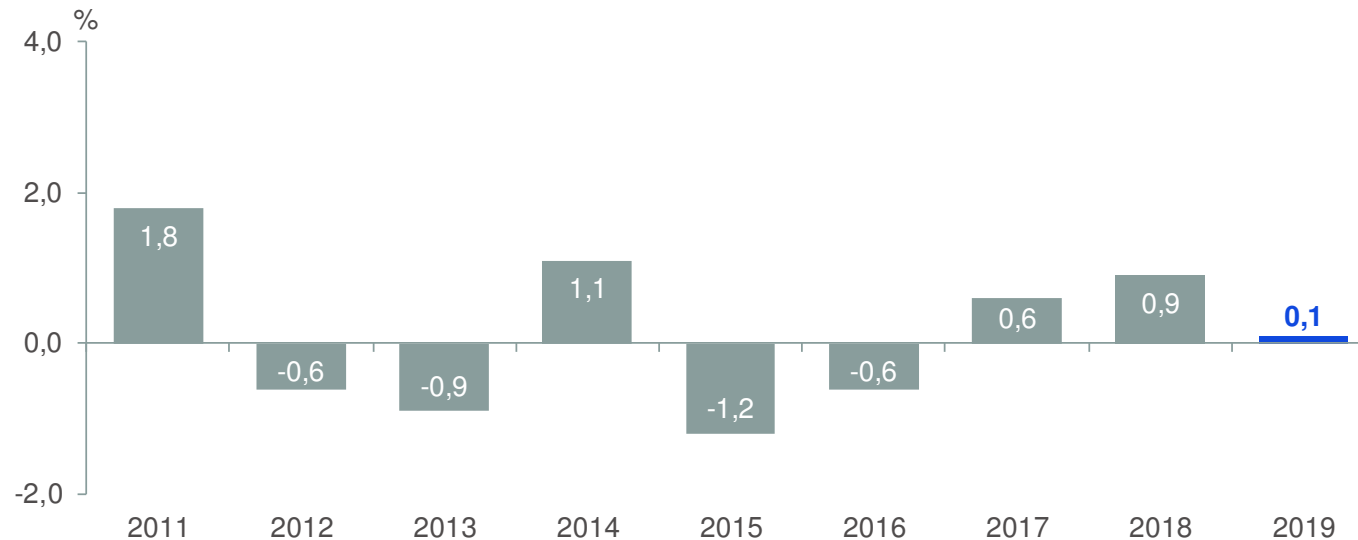
Quelle: KMU Forschung Austria

Geht's der Wirtschaft gut, geht's uns allen gut.

Stabiler Beschäftigtenstand 2019

Entwicklung der unselbstständig Beschäftigten¹ im Einzelhandel² in Kärnten

Veränderungen in Prozent gegenüber dem Vorjahr, 2011 - 2019



20.800
Einzelhandels-
mitarbeiterInnen

1 inkl. Teilzeitbeschäftigung (inkl. geringfügig Beschäftigte)

2 Einzelhandel inkl. Tankstellen und inkl. nicht stationärer Einzelhandel

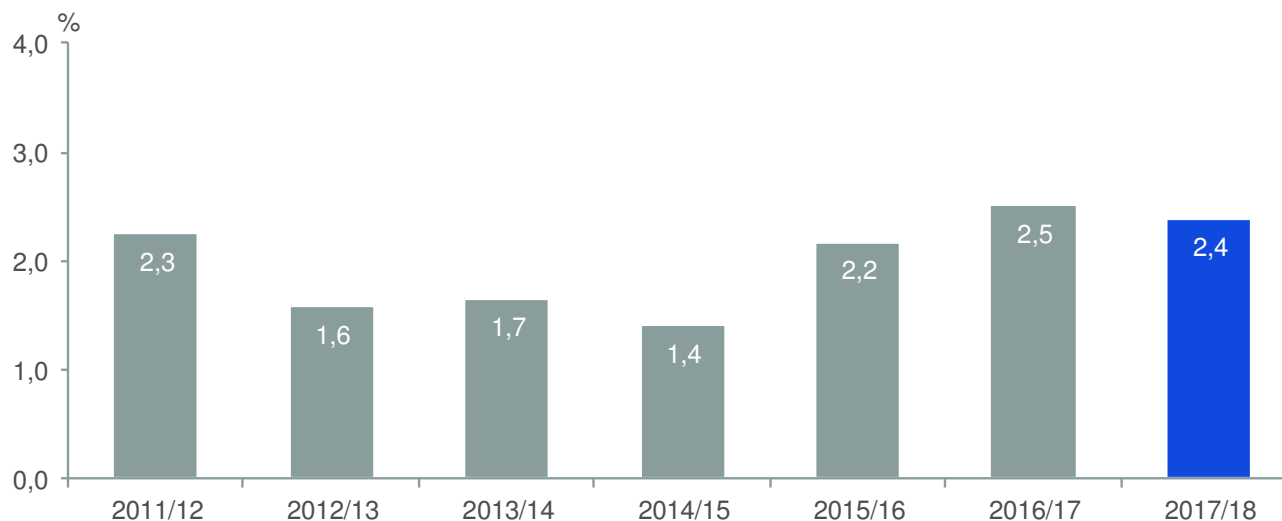
Quelle: Hauptverband der österreichischen Sozialversicherungsträger

Geht's der Wirtschaft gut, geht's uns allen gut.

Ertragsituation im Kärntner Einzelhandel

Umsatzrentabilität der Einzelhandelsunternehmen mit (Haupt-)Sitz in Kärnten

Gewinn vor Steuern in % des Nettoumsatzes, 2011/12 - 2017/18



63 %
der Kärntner
Einzelhandels-
unternehmen
erzielen
Gewinne
(Bilanzjahr 2017/18)

Quelle: KMU Forschung Austria, Bilanzdatenbank (Stand: Juli 2018)

Geht's der Wirtschaft gut, geht's uns allen gut.

Resümee 2019

für den Einzelhandel in Kärnten:

- Deutlicher Aufwärtstrend spürbar
- Umsatzanstieg in Kärnten über Österreich-Durchschnitt
- Zahl der Einzelhandelsbeschäftigten bleibt stabil hoch

Ausblick 2020

WIFO prognostiziert für 2020:

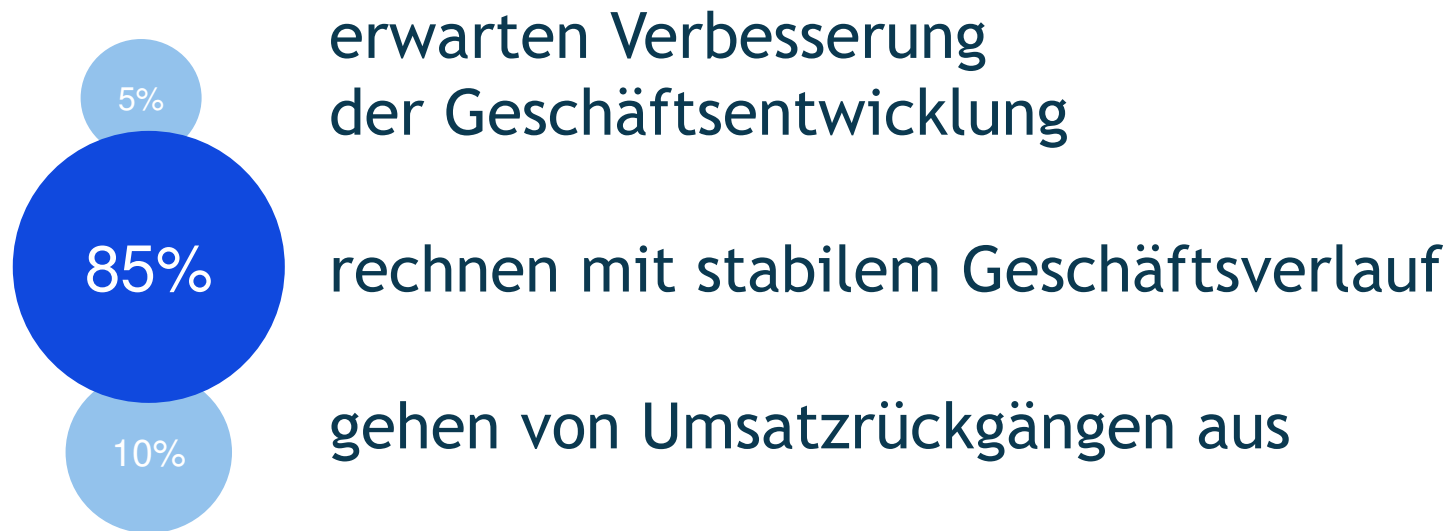
Abgeschwächtes Wirtschaftswachstum in Österreich

- BIP: **+3,0%** (nom.)
- Konsumausgaben: **+3,2%** (nom.)
- Inflation: **1,5%**
- Sparquote bleibt konstant bei: **7,5%**
- Arbeitslosenquote sinkt auf: **7,4%**

Quelle: WIFO

Erwartungen 2020

Einzelhandel rechnet großteils mit stabiler
Konjunkturentwicklung in den nächsten Monaten



Vielen Dank für Ihre Aufmerksamkeit.



Geht's der Wirtschaft gut, geht's uns allen gut.