



KLAGENFURTER  
**WIRTSCHAFTS- UND**  
**KONJUNKTUR**KONFERENZ

Herzlich willkommen!



# Klagenfurter Wirtschafts- und Konjunkturkonferenz

Ergebnisse Klagenfurter Konjunkturumfrage Sept./Okt. 2023  
Mag. Markus Polka, Bezirksstellenleiter Klagenfurt-Stadt

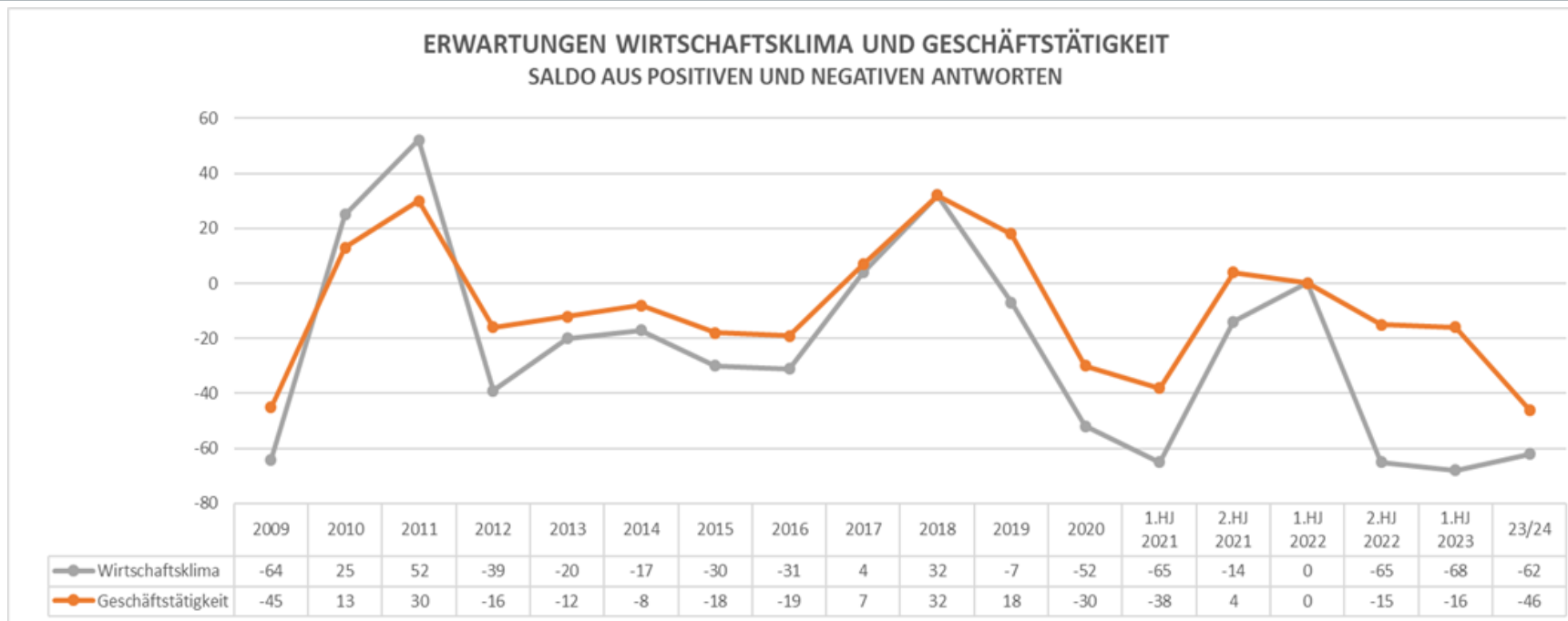
Geht's der Wirtschaft gut, geht's uns allen gut.



# Eckdaten Klagenfurter Konjunkturumfrage

- Erhebungszeitraum
  - Mitte September - Anfang Oktober 2023
- Stichprobe
  - Zufallsstichprobe unter den Klagenfurter Betrieben
  - Knapp 200 gültig ausgefüllte Fragebögen
- Erhebungsinstrument
  - Standardisierter elektronischer Fragebogen
- Vorbild für Klagenfurter Konjunkturumfrage
  - WKÖ-Wirtschaftsbarometer (zuletzt Mai 2023)
  - 309 gültig ausgefüllte Fragebögen für ganz Kärnten

# Erwartungen Geschäftsaussichten und Wirtschaftsklima



Quelle: WKÖ-Wirtschaftsbarometer Mai 2023, Sonderauswertung Kärnten

Wirtschaftsklima: Erwartungen für die kommenden 12 Monate.

Geschäftstätigkeit: Durchschnitt der Erwartungen für die kommenden 12 Monate aus den Indikatoren Gesamtumsätze, Auftragslage und Investitionen.

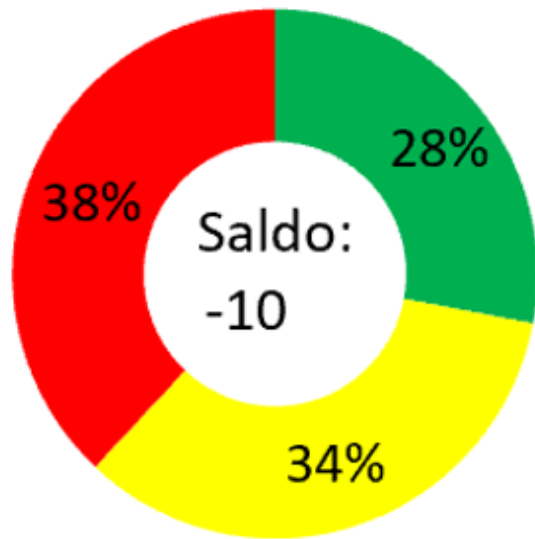
## Ergebnisse der Klagenfurter Konjunkturumfrage September/Oktober 2023:

**Geschäftstätigkeit:** -19 (Saldo aus positiven und negativen Antworten)

**Wirtschaftsklima:** -48 (Saldo aus positiven und negativen Antworten)

Geht's der Wirtschaft gut, geht's uns allen gut.

# Erwartungen Gesamtumsatz

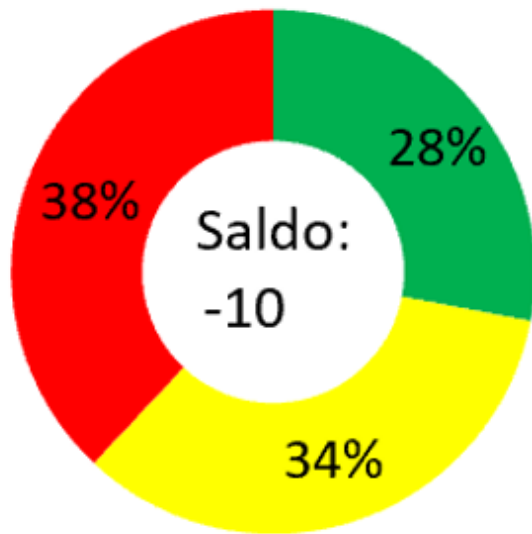


## Gesamtumsatz

- 34 % der Unternehmen erwarten konstante Umsätze.
- 28 % der Unternehmen erwarten steigende Umsätze.
- Der Saldo aus positiven und negativen Erwartungen für die kommenden 12 Monate liegt mit -10 im negativen Bereich.

Quelle: Klagenfurter Konjunkturumfrage September/Oktober 2023

# Erwartungen Exportumsatz

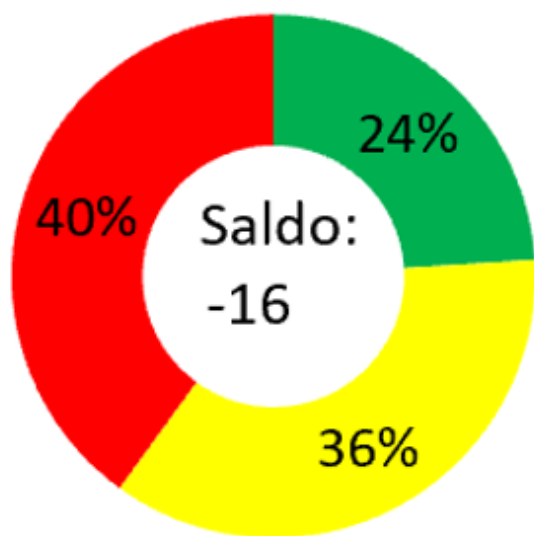


## Exportumsatz

- 28 % der Klagenfurter Unternehmen rechnen mit steigenden Exportumsätzen.
- 34 % erwarten konstante Exportumsätze.
- Jedoch rechnen 38 % der Unternehmen mit einem Einbruch bei den Exportumsätzen.

Quelle: Klagenfurter Konjunkturumfrage September/Oktober 2023

# Erwartungen Auftragslage

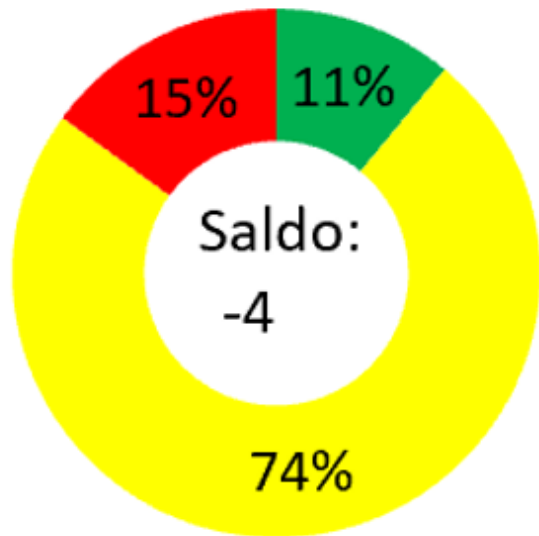


## Auftragslage

- 24 % der Unternehmer:innen rechnen wieder mit einer steigenden Auftragslage.
- 36 % der Unternehmen rechnen mit gleichbleibender Auftragslage.
- Demgegenüber stehen 40 % der Unternehmen, die mit einer Verschlechterung der Auftragslage rechnen.

Quelle: Klagenfurter Konjunkturumfrage September/Oktober 2023

# Erwartungen Beschäftigung



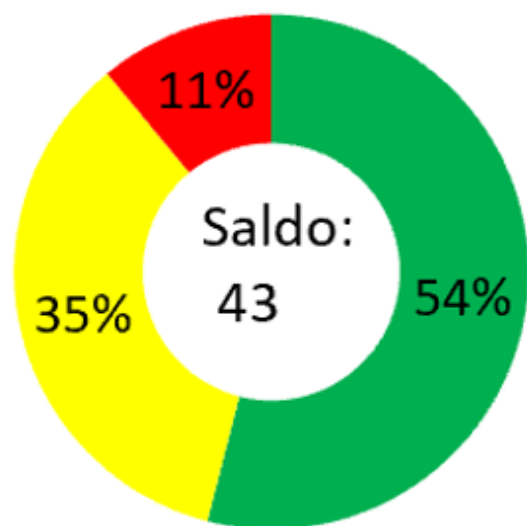
## Beschäftigung

- 74 % der Unternehmen erwarten eine stabile Beschäftigungsentwicklung.  
11 % der Unternehmen kündigen an, die Beschäftigtenzahl steigern zu wollen.
- Demgegenüber stehen 15 % der befragten Betriebe, die Mitarbeiter:innen abbauen wollen.

Quelle: Klagenfurter Konjunkturumfrage September/Oktober 2023



# Erwartungen Preisniveau

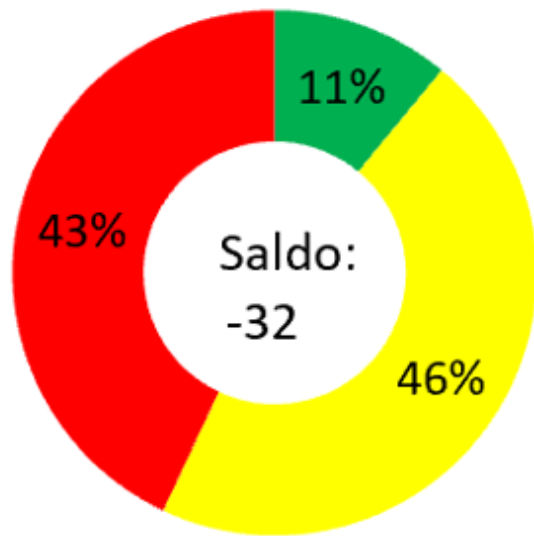


## Preisniveau

- 54 % der Unternehmen rechnen mit steigenden Preisen.
- 35 % der Klagenfurter Unternehmen rechnen mit gleichbleibenden Preisen.
- Nur 11 % der Unternehmen erwarten sinkende Preise.
- Hauptgründe für Preissteigerungen sind vor allem steigende Löhne und Gehälter, hohe Energie- und Kraftstoffkosten und steigende Materialkosten.

Quelle: Klagenfurter Konjunkturumfrage September/Oktober 2023

# Erwartungen Investitionen



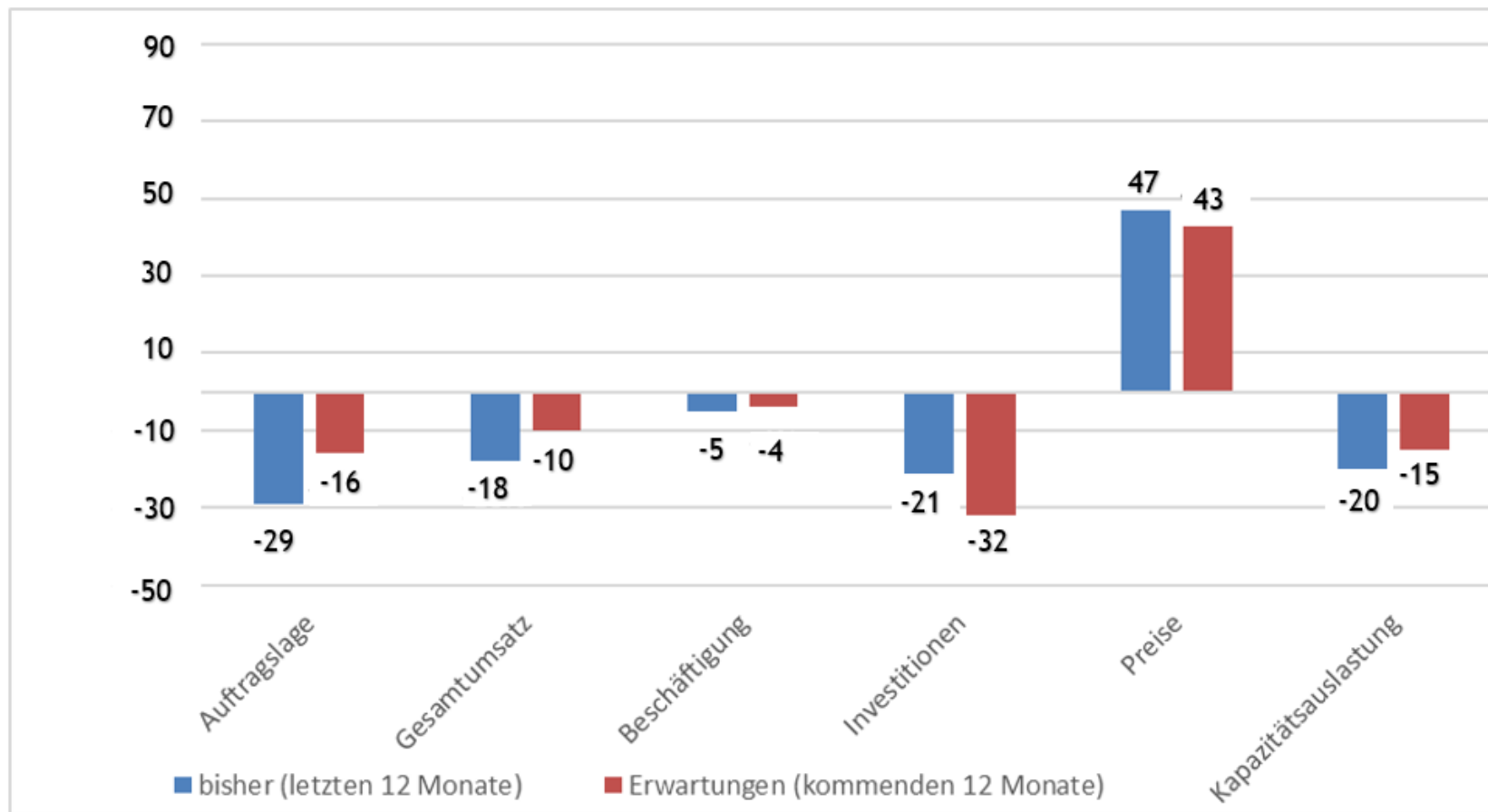
## Investitionen

- 11 % der Unternehmen erwarten steigende Investitionen.
- 46 % der Betriebe erwarten ein konstantes Investitionsvolumen.
- 43 % der Klagenfurter Unternehmen gehen von einer sinkenden Investitionsbereitschaft aus.

Quelle: Klagenfurter Konjunkturumfrage September/Oktober 2023

# Rück- und Ausblick

## Saldo aus positiven und negativen Antworten



Quelle: Klagenfurter Konjkturumfrage September/Oktober 2023

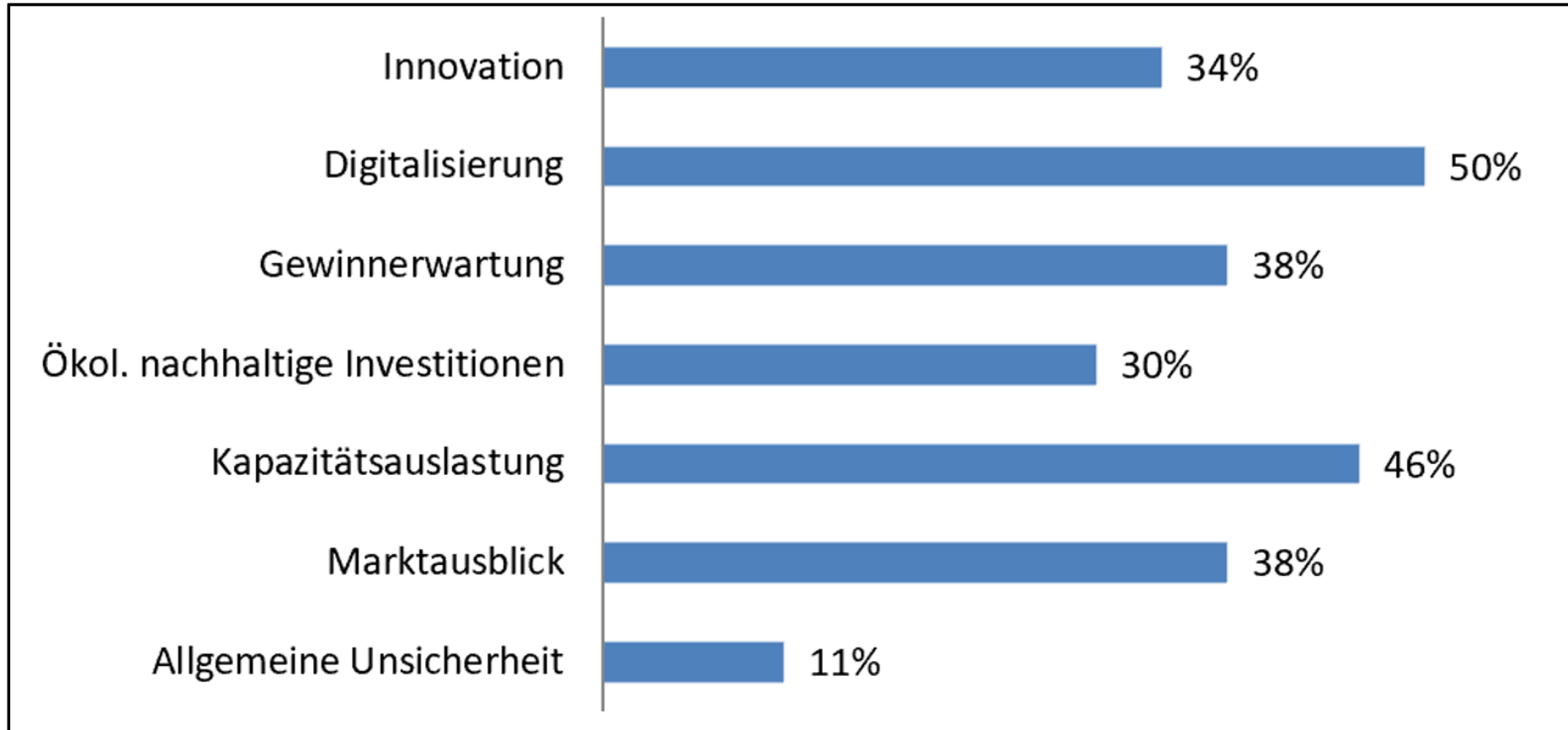
# Investitionen

	Klagenfurt*	Kärnten**
Ersatzbedarf	24 %	43 %
Neuinvestitionen	20 %	21 %
Keine Investitionen geplant	55 %	39 %
Rationalisierungsinvestitionen	14 %	37 %

Quelle: \*Klagenfurter Konjunkturumfrage September/Oktober 2023; Mehrfachantworten möglich

\*\* WKÖ-Wirtschaftsbarometer Mai 2023, Sonderauswertung Kärnten; Mehrfachantworten möglich

# Gründe für Neuinvestitionen



Quelle: Klagenfurter Konjunkturumfrage September/Oktober 2023; Mehrfachantworten möglich

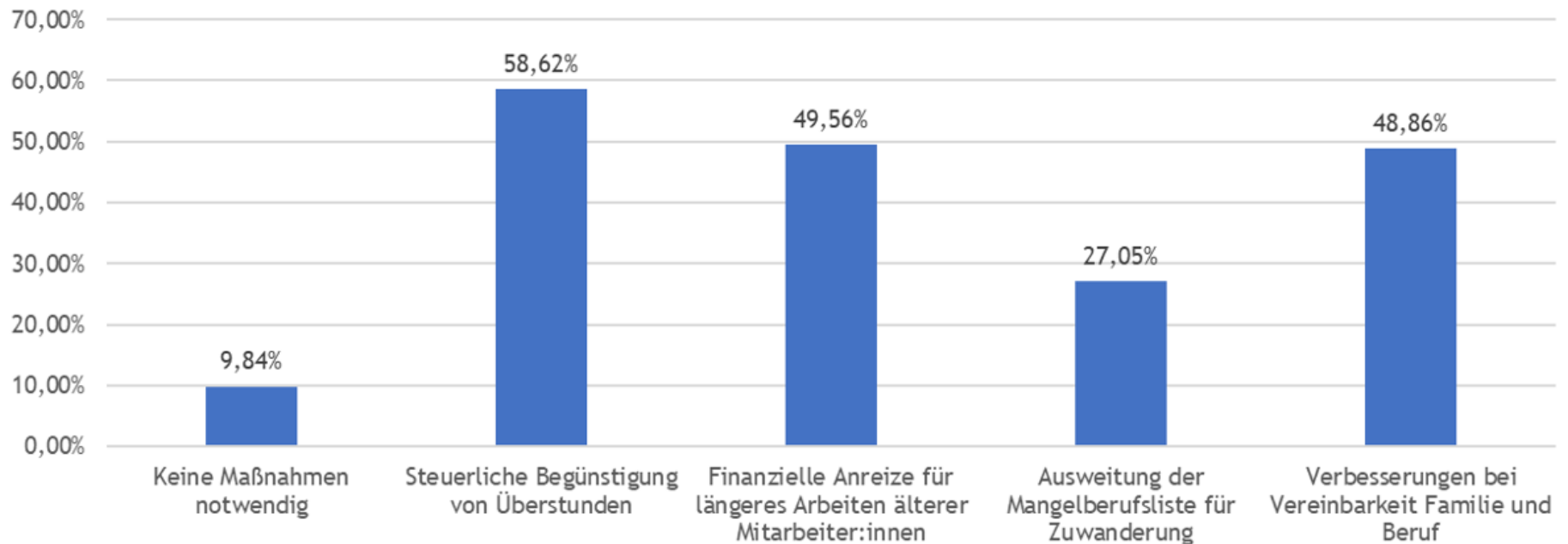
# Herausforderungen 2023

	Klagenfurt
Arbeits-/Fachkräftemangel	67 %
Inflation	63 %
Energiepreise sowie Preise von Rohstoffen	52 %
Arbeitskosten	39 %

Quelle: Klagenfurter Konjunkturumfrage September/Oktober 2023; Mehrfachantworten möglich

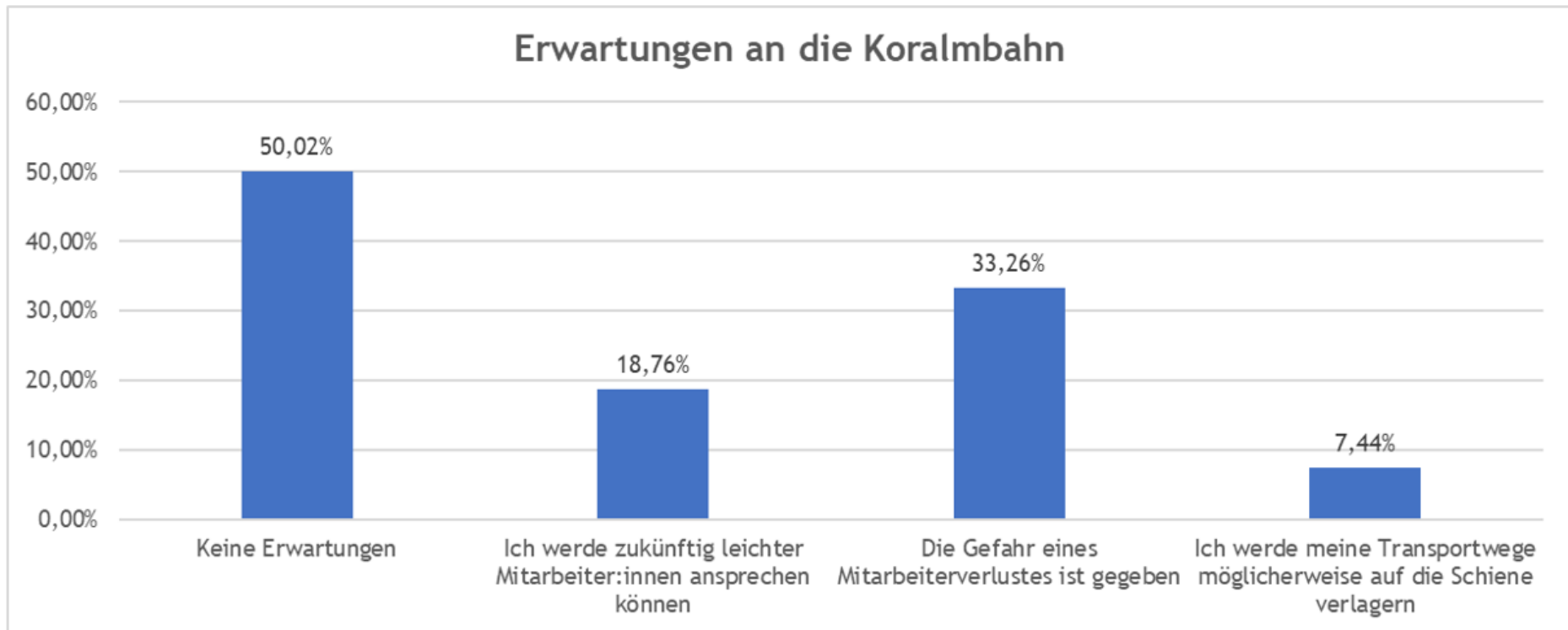
# Arbeits- und Fachkräftemangel

## Allgemeine Maßnahmen zur Behebung des Arbeitskräftemangels



Quelle: Klagenfurter Konjunkturumfrage September/Oktober 2023; Mehrfachantworten möglich

# Koralmbahn - Area Süd



Quelle: Klagenfurter Konjunkturumfrage September/Oktober 2023; Mehrfachantworten möglich



---

Vielen Dank für Ihre Aufmerksamkeit.



KLAGENFURTER  
**WIRTSCHAFTS- UND**  
**KONJUNKTUR**KONFERENZ